

Información Financiera Trimestral

[105000] Comentarios y Análisis de la Administración	2
[110000] Información general sobre estados financieros	43
[210000] Estado de situación financiera, circulante/no circulante.....	45
[310000] Estado de resultados, resultado del periodo, por función de gasto.....	47
[410000] Estado del resultado integral, componentes ORI presentados netos de impuestos.....	48
[520000] Estado de flujos de efectivo, método indirecto	50
[610000] Estado de cambios en el capital contable - Acumulado Actual.....	52
[610000] Estado de cambios en el capital contable - Acumulado Anterior	55
[700000] Datos informativos del Estado de situación financiera	58
[700002] Datos informativos del estado de resultados	59
[700003] Datos informativos- Estado de resultados 12 meses.....	60
[800001] Anexo - Desglose de créditos	61
[800003] Anexo - Posición monetaria en moneda extranjera	63
[800005] Anexo - Distribución de ingresos por producto.....	64
[800007] Anexo - Instrumentos financieros derivados	65
[800100] Notas - Subclasificaciones de activos, pasivos y capital contable.....	70
[800200] Notas - Análisis de ingresos y gastos	74
[800500] Notas - Lista de notas.....	75
[800600] Notas - Lista de políticas contables.....	140
[813000] Notas - Información financiera intermedia de conformidad con la NIC 34	188

[105000] Comentarios y Análisis de la Administración

Comentarios de la gerencia [bloque de texto]

CIUDAD DE MÉXICO A 27 DE ABRIL DE 2026, GRUPO CARSO S.A.B. DE C.V. ("EL GRUPO", "GRUPO CARSO", "CARSO", "LA SOCIEDAD", BMV: GCARSO) ANUNCIA HOY SUS RESULTADOS CORRESPONDIENTES AL PRIMER TRIMESTRE DE 2026.

COMENTARIOS RELEVANTES

- EL 25 DE MARZO, GRUPO CARSO INFORMÓ QUE, A TRAVÉS DE ZAMAJAL, CONCRETÓ LA ADQUISICIÓN DE UN 30.10% ADICIONAL DEL CAPITAL SOCIAL DE TALOS ENERGY MÉXICO (ALCANZANDO UNA TENENCIA DEL 80%), TRAS OBTENER LAS AUTORIZACIONES CORPORATIVAS Y REGULATORIAS CORRESPONDIENTES, INCREMENTANDO ASÍ SU PARTICIPACIÓN EN EL CAMPO PETROLERO ZAMA.
- EL 19 DE ENERO DE 2026, GRUPO CARSO, A TRAVÉS DE SU SUBSIDIARIA ZAMAJAL (ACTUAL TITULAR DEL 50% DE PARTICIPACIÓN EN LOS CAMPOS ICHALKIL Y POKOCH), SUSCRIBIÓ UN ACUERDO VINCULANTE CON LUKOIL INTERNATIONAL UPSTREAM HOLDING B.V. Y LUKOIL INTERNATIONAL HOLDING GMBH, PARA QUE, UNA VEZ CUMPLIDAS CIERTAS CONDICIONES, ZAMAJAL ADQUIERA EL 100% DEL CAPITAL SOCIAL DE SU SUBSIDIARIA FIELDWOOD MEXICO B.V., ENTIDAD "OPERADORA" Y TITULAR DEL 50% RESTANTE DE PARTICIPACIÓN EN LOS CAMPOS ICHALKIL & POKOCH, CON UN PRECIO DE COMPRA DE USD\$270 MILLONES ADEMÁS DE LA OBLIGACIÓN DE PAGAR UNA DEUDA DE LA SOCIEDAD DE EUA\$330 MILLONES CON EL PROPIO LUKOIL COMO VENDEDOR, SUJETO A AJUSTES DE CIERRE DE ACUERDO CON LAS CONDICIONES DEL CONTRATO.
- EL 8 DE ENERO DE 2026, GRUPO CARSO, A TRAVÉS DE SUS SUBSIDIARIAS FORTALEZA USA LLC Y TRITURADORA Y PROCESADORA DE MATERIALES SANTA ANITA, S.A. DE C.V., HA LLEGADO A UN ACUERDO VINCULANTE CON MAPLE HOLDING COMPANY LLC (TITAN AMERICA) PARA LA VENTA DE KEYSTONE CEMENT HOLDING INC. Y KEYSTONE CEMENT COMPANY. EL MONTO TOTAL APROXIMADO DE LA OPERACIÓN ES DE USD\$310 MILLONES, DEL CUAL EL 55% CORRESPONDE A GRUPO CARSO Y SUS SUBSIDIARIAS ANTES MENCIONADAS. LA OPERACIÓN ESTÁ SUJETA AL CUMPLIMIENTO DE LOS AJUSTES POST CIERRE HABITUALES EN ESTE TIPO DE OPERACIONES. SE PREVÉ QUE EL CIERRE COMPLETO DE LA OPERACIÓN TENGA LUGAR EN EL SEGUNDO SEMESTRE DE 2026.

INVITACIÓN AL WEBINAR DE RESULTADOS:

FECHA: MARTES 28 DE ABRIL DE 2026

HORA: 09:30-10:00 A.M. HORARIO CIUDAD DE MÉXICO/ 10:30-11:00 A.M. HORARIO NY (US EST)

LIGA DE REGISTRO: [HTTPS://EVENTS.TEAMS.MICROSOFT.COM/EVENT/43DF8344-78CF-4829-AE9C-76116F8085F3@3403678F-C88D-4E90-A790-18FB4DEEF85D](https://events.teams.microsoft.com/event/43df8344-78cf-4829-ae9c-76116f8085f3@3403678f-c88d-4e90-a790-18fb4deef85d)

Información a revelar sobre la naturaleza del negocio [bloque de texto]

GRUPO CARSO ES UN CONGLOMERADO CON PRESENCIA EN DIVERSOS SECTORES DE LA ECONOMÍA NACIONAL. LOS PRINCIPALES NEGOCIOS DEL GRUPO SE CONCENTRAN EN LAS SIGUIENTES DIVISIONES: COMERCIAL, INDUSTRIAL, INFRAESTRUCTURA Y CONSTRUCCIÓN Y ENERGÍA. CADA UNA DE LAS EMPRESAS DE LA EMISORA OPERA DE FORMA AUTÓNOMA E INDEPENDIENTE, COORDINADAS A TRAVÉS DEL CONSEJO DE ADMINISTRACIÓN DE CARSO, BUSCANDO HACER MÁS EFICIENTE LA OPERACIÓN DE CADA UNA DE ÉSTAS, OBTENIENDO SINERGIAS OPERATIVAS DENTRO DE LA SOCIEDAD Y MANTENIENDO ESTRUCTURAS PLANAS QUE DERIVEN EN UN CRECIMIENTO ORDENADO CON RENTABILIDAD ADECUADA.

A) LOS SECTORES EN QUE OPERA LA ENTIDAD.

GRUPO CARSO ES UNO DE LOS CONGLOMERADOS MÁS GRANDES E IMPORTANTES DE AMÉRICA LATINA. CONTROLA Y OPERA GRAN VARIEDAD DE EMPRESAS EN LOS RAMOS COMERCIAL, INDUSTRIAL, INFRAESTRUCTURA Y CONSTRUCCIÓN Y ENERGÍA. SUS PRINCIPALES SUBSIDIARIAS SON:

- GRUPO SANBORNS OPERA PREPONDERANTEMENTE A TRAVÉS DE LA VENTA DIRECTA A CONSUMIDORES FINALES, LO CUAL REALIZA MEDIANTE PUNTOS DE VENTA. FORMADO POR UNA CADENA DE ESTABLECIMIENTOS CON OPERACIONES DE RESTAURANTE Y TIENDA, SANBORNS CAFÉ, TIENDAS DE MÚSICA, TIENDAS ISHOP, TIENDAS DEPARTAMENTALES SEARS, BOUTIQUE, TIENDAS DAX, ASÍ COMO 2 CENTROS COMERCIALES. CUENTA ADEMÁS CON PÁGINAS ELECTRÓNICAS, A TRAVÉS DE LAS CUALES SE PROMOCIONAN PRODUCTOS COMO LÍNEA BLANCA, ROPA, DISCOS, LIBROS, JUGUETES, ARTÍCULOS DE FOTOGRAFÍA, PERFUMES, EQUIPOS DE AUDIO Y VIDEO, ENTRE OTROS. POR LO QUE RESPECTA AL SECTOR INMOBILIARIO OPERA 2 CENTROS COMERCIALES, PLAZA INBURSA Y PLAZA LORETO.
- GRUPO CONDUMEX, SUBSIDIARIA INDUSTRIAL DE LA SOCIEDAD, BAJO LA CUAL SE CONCENTRAN LAS MÁS IMPORTANTES EMPRESAS DEL GRUPO DENTRO DEL RAMO INDUSTRIAL QUE ESTÁ INTEGRADO EN TRES DIVISIONES: TELECOMUNICACIONES, CONSTRUCCIÓN Y ENERGÍA.
- CARSO INFRAESTRUCTURA Y CONSTRUCCIÓN, SUBSIDIARIA QUE PARTICIPA EN EL SECTOR DE INFRAESTRUCTURA Y CONSTRUCCIÓN A TRAVÉS DE CUATRO SECTORES: INSTALACIÓN DE DUCTOS, FABRICACIÓN Y SERVICIOS PARA LA INDUSTRIA QUÍMICA Y PETROLERA, PROYECTOS DE INFRAESTRUCTURA, CONSTRUCCIÓN CIVIL.
- ELEMENTIA, A TRAVÉS DE LAS SUBSIDIARIAS ELEMENTIA MATERIALES Y FORTALEZA MATERIALES PARTICIPAN EN LOS SECTORES DE METALES, CONSTRUCCIONES Y LA PRODUCCIÓN, COMERCIALIZACIÓN Y VENTA DE CEMENTO.
- CARSO ENERGY, SUBSIDIARIA QUE PARTICIPA EN LAS ACTIVIDADES PROPIAS DE LA INDUSTRIA DE HIDROCARBUROS, EN LA EXPLORACIÓN, LOCALIZACIÓN, PRODUCCIÓN, EXPLOTACIÓN, TRANSPORTE, COMPRA Y VENTA DE TODO TIPO DE HIDROCARBUROS, EN LA PRESTACIÓN DE SERVICIOS DE TRANSPORTACIÓN DE GAS NATURAL, EN LA EXPLORACIÓN, PRODUCCIÓN Y EXPLOTACIÓN DE ENERGÍA GEOTÉRMICA, ASÍ COMO LA OPERACIÓN DE PLANTAS HIDROELÉCTRICAS.
- ZAMAJAL.MX DLTA NRG 1 (ANTES PETROBAL DELTA 1), SUBSIDIARIA DE HIDROCARBUROS SE CONCENTRA EN LA EXPLORACIÓN Y PRODUCCIÓN DE HIDROCARBUROS, PERFORACIÓN DE POZOS PETROLEROS, EXPLOTACIÓN PRODUCCIÓN ACONDICIONAMIENTO, RECOLECCIÓN, MEDICIÓN Y COMERCIALIZACIÓN DE HIDROCARBUROS.

GRUPO CARSO CUENTA CON SOCIOS ESTRATÉGICOS DE PRIMER NIVEL. EMPRESAS GLOBALES Y DE ALTO RECONOCIMIENTO EN SU RAMO PARTICIPAN CON EL GRUPO EN ALGUNOS SECTORES, COMO ES EL CASO DE APTIV EN EL SECTOR AUTOMOTRIZ Y EL SECTOR DE CONSTRUCCIÓN, CEMENTOS Y METALES REPRESENTADO POR ELEMENTIA, ENTRE OTROS.

B) LOS PRINCIPALES MERCADOS DE LA ENTIDAD Y SU POSICIÓN COMPETITIVA EN ESOS MERCADOS.

i) PRINCIPALES MERCADOS

GRUPO SANBORNS

GSANBORNS ES LA SUBSIDIARIA DE CARSO ENCARGADA DEL RAMO COMERCIAL. ESTE SEGMENTO DE NEGOCIO ES LÍDER DE VENTAS AL MENUDEO QUE OPERA MÚLTIPLES FORMATOS, ASÍ COMO RESTAURANTES. OPERAMOS TIENDAS Y RESTAURANTES BAJO NUESTROS FORMATOS Y MARCAS ALTAMENTE RECONOCIDAS POR LOS CONSUMIDORES, INCLUYENDO LA SEGUNDA CADENA DE TIENDAS DEPARTAMENTALES TRADICIONAL (SEARS) EN TÉRMINOS DE VENTAS Y NÚMERO DE TIENDAS, UN CONCEPTO ÚNICO PERO ALTAMENTE EXITOSO DE VENTA AL MENUDEO (TIENDAS SANBORNS), UNA CADENA DE DISTRIBUCIÓN AL MENUDEO Y SERVICIOS DE TECNOLOGÍA DE ÚLTIMA GENERACIÓN (MARCA APPLE: ISHOP), LA CADENA MINORISTA MÁS GRANDE DE MÚSICA Y VIDEO (MIXUP, MX MIXUP, UNA CADENA MINORISTA REGIONAL DE COSMÉTICOS Y

PERFUMES (DAX), UNA GRAN CADENA DE RESTAURANTES TRADICIONALES DE COMIDA MEXICANA A PRECIOS ACCESIBLES (SANBORNS Y SANBORNS CAFÉ), ASÍ COMO UNA CADENA DE COMEDORES INDUSTRIALES Y EL PORTAL DE COMERCIO ELECTRÓNICO CLAROSHOP.COM.

TIENE DIFERENTES SUBSIDIARIAS, LAS PRINCIPALES SON LAS SIGUIENTES:

FORMATO SEARS

NUESTRAS TIENDAS SEARS, TIENEN UN ALTO RECONOCIMIENTO DE MARCA EN MÉXICO Y HAN SIDO HISTÓRICAMENTE ASOCIADAS CON UNA AMPLIA VARIEDAD DE PRODUCTOS PARA LOS SEGMENTOS DE INGRESO MEDIO Y MEDIO ALTO DE LA POBLACIÓN MEXICANA. LA LÍNEA DE PRODUCTOS DE SEARS EN MÉXICO ABARCA DESDE ROPA DE MARCA A PRECIOS ACCESIBLES, HASTA ARTÍCULOS ELECTRÓNICOS DE ÚLTIMA GENERACIÓN Y ARTÍCULOS PARA EL HOGAR, QUE CUENTAN CON LA GARANTÍA DE CALIDAD SEARS Y NUESTROS PLANES DE SERVICIO. LA MAYORÍA DE NUESTRAS TIENDAS SEARS ESTÁN LOCALIZADAS DENTRO DE CENTROS COMERCIALES CON ALTA AFLUENCIA DE CLIENTES Y OPERAN COMO TIENDAS DEPARTAMENTALES TRADICIONALES.

FORMATO SANBORNS, DAX Y SANBORNS CAFÉ

ESTE FORMATO ESTÁ INTEGRADO POR TIENDAS RESTAURANTE SANBORNS, SANBORNS CAFÉ, ASÍ COMO TIENDAS DAX, ASÍ COMO A LA EMPRESA QUE ADMINISTRA LA TARJETA DE CRÉDITO SANBORNS Y MIXUP. POR LO QUE RESPECTA AL FORMATO SANBORNS, ÉSTE REPRESENTA UN CONCEPTO ÚNICO DE TIENDAS DE CONVENIENCIA ESPECIALIZADA EN MÉXICO, QUE OFRECE UNA EXPERIENCIA INTEGRAL PARA NUESTROS CLIENTES, CON AMPLIA GAMA DE PRODUCTOS DISPONIBLES PARA LA COMPRA, INCLUYENDO UNA GRAN VARIEDAD DE LIBROS, REVISTAS, MÚSICA, PRODUCTOS FARMACÉUTICOS, PRODUCTOS DE SALUD Y BELLEZA, ARTÍCULOS ELECTRÓNICOS, JOYERÍA, REGALOS, DULCES Y JUGUETES, MIENTRAS QUE OFRECE LA COMODIDAD DE REALIZAR PAGOS A DISTINTOS SERVICIOS DE TERCEROS. ADEMÁS, TODAS NUESTRAS TIENDAS SANBORNS CUENTAN CON SERVICIO COMPLETO DE RESTAURANTE Y BAR, LA MAYORÍA DE NUESTRAS TIENDAS SANBORNS SE ENCUENTRAN LOCALIZADAS DENTRO DE CENTROS COMERCIALES CON ALTA AFLUENCIA DE CLIENTES, AUNQUE TAMBIÉN CONTAMOS CON TIENDAS FUERA DE CENTROS COMERCIALES EN DISTINTOS PUNTOS DEL PAÍS.

CONTÁBAMOS CON TIENDAS DAX UBICADAS EN EL NORESTE DE MÉXICO, Y RECIENTEMENTE EN LA CIUDAD DE MÉXICO Y ESTADO DE MÉXICO, ASÍ COMO RESTAURANTES SANBORNS CAFÉ, LAS TIENDAS DAX OFRECEN ARTÍCULOS DE CONVENIENCIA, DE OPORTUNIDAD, PERFUMES, COSMÉTICOS, CUIDADO PERSONAL Y ARTÍCULOS PARA EL HOGAR, A TRAVÉS DE LA VENTA DIRECTA A CONSUMIDORES FINALES.

FORMATO ISHOP Y MÚSICA

A TRAVÉS DE NUESTRAS TIENDAS ISHOP, ISHOP GO, MIXUP Y MX MIXUP, QUE, OPERAMOS LA CADENA MINORISTA MÁS GRANDE DE MÚSICA Y VIDEO EN MÉXICO, CON UN AMPLIO CATÁLOGO TÍTULOS ACTIVOS, ASÍ COMO LA CADENA DE TIENDAS MÁS GRANDE DE VENTA DE PRODUCTOS MARCA APPLE Y SUS ACCESORIOS EN MÉXICO, ATENDIENDO ASÍ A DIFERENTES SEGMENTOS DE LA POBLACIÓN.

OTROS FORMATOS

ADICIONALMENTE Y A PARTIR DE 2016 SE INCLUYEN LOS INGRESOS DE LA PLATAFORMA DE COMERCIO ELECTRÓNICO CLAROSHOP.COM, SOMOS PROPIETARIOS DE DOS CENTROS COMERCIALES, UBICADOS EN LA CIUDAD DE MÉXICO, PLAZA LORETO Y PLAZA INBURSA.

GRUPO CONDUMEX

ES UNA CONTROLADORA QUE CONCENTRA LAS MÁS IMPORTANTES EMPRESAS DEL GRUPO DENTRO DEL RAMO INDUSTRIAL. CONDUMEX ESTÁ INTEGRADO EN TRES DIVISIONES:

- TELECOMUNICACIONES, EN LA QUE SE PRODUCE CABLE DE FIBRA ÓPTICA, CABLE DE COBRE PARA LA INDUSTRIA TELEFÓNICA, CABLE COAXIAL PARA SISTEMAS DE TELEVISIÓN POR CABLE Y DTH, Y CABLES PARA USO EN SISTEMAS ELECTRÓNICOS, CABLES PARA RADIO-BASES Y ARNESES PARA TELECOMUNICACIONES.
- CONSTRUCCIÓN Y ENERGÍA, EN LA QUE SE PRODUCE CABLE DE CONSTRUCCIÓN, ALAMBRE MAGNETO, ASÍ COMO CABLES DE POTENCIA, CABLES PARA MINERÍA, CABLE PARA CENTRO DE DATOS, SISTEMAS FOTOVOLTAICOS, ILUMINACIÓN LED Y SERVICIOS DE LOGÍSTICA.
- AUTOMOTRIZ, PRODUCIENDO CABLE AUTOMOTRIZ DE COBRE, ALUMINIO Y ALEACIONES ESPECIALES, SOFTWARE AUTOMOTRIZ, DISEÑO Y FABRICACIÓN SISTEMAS ELÉCTRICOS AUTOMOTRICES.

CONDUMEX, ADEMÁS, OFRECE SOLUCIONES INTEGRALES O PROYECTOS, QUE CONTEMPLAN INGENIERÍA, DISEÑO, MANUFACTURA, INSTALACIÓN, ASESORÍA TÉCNICA, OPERACIÓN, MONITOREO Y MANTENIMIENTO EN SECTORES COMO

ENERGÍA, TELECOMUNICACIONES, MINERÍA, ELECTRÓNICA Y ENERGÍAS LIMPIAS, QUE LE HAN PERMITIDO CONTINUAR GANANDO MERCADO. LA ESTRATEGIA DE NEGOCIO PARA CONSOLIDAR SU MERCADO SE BASA EN ENFOCAR EL CRECIMIENTO, MANTENIENDO LA VANGUARDIA TECNOLÓGICA, EFICIENCIA OPERATIVA Y SOLIDEZ FINANCIERA QUE LE CARACTERIZAN.

CARSO INFRAESTRUCTURA Y CONSTRUCCIÓN

CARSO INFRAESTRUCTURA PARTICIPA, A TRAVÉS DE CUATRO SECTORES EN: INSTALACIÓN DE DUCTOS, FABRICACIÓN Y SERVICIOS PARA LA INDUSTRIA QUÍMICA Y PETROLERA, PROYECTOS DE INFRAESTRUCTURA Y CONSTRUCCIÓN CIVIL. A CONTINUACIÓN, SE PROPORCIONA LA INFORMACIÓN RELEVANTE DE DICHS SECTORES:

INSTALACIÓN DE DUCTOS

ESTE SECTOR DIRIGE SUS ESFUERZOS EN MÉXICO Y LATINOAMÉRICA A LA CONSTRUCCIÓN, PROCURACIÓN, INGENIERÍA, DISEÑO Y PUESTA EN SERVICIO DE TODO AQUELLO QUE REQUIEREN LAS INDUSTRIAS DE: TELECOMUNICACIONES, CONDUCCIÓN DE AGUA Y GAS. DURANTE LOS ÚLTIMOS AÑOS HA LOGRADO MANTENER Y EN ALGUNOS CASOS INCREMENTAR SU PARTICIPACIÓN EN LOS MERCADOS DE MÉXICO, CARIBE, CENTRO Y SUDAMÉRICA, RESPECTIVAMENTE. EN LOS ÚLTIMOS AÑOS SE HA CONSOLIDADO LA OPERACIÓN DE ESTE SECTOR, ACOMPAÑANDO EL CRECIMIENTO Y NECESIDADES DE LA INDUSTRIA DE LAS TELECOMUNICACIONES, PARTICIPANDO EN LA INFRAESTRUCTURA NECESARIA PARA MAYORES Y MÁS EFICIENTES SERVICIOS A LOS USUARIOS DE NUESTROS CLIENTES.

LA OPERACIÓN INTERNACIONAL SE CONCENTRA EN EL NEGOCIO DE INSTALACIONES Y SERVICIOS PARA LA INDUSTRIA DE LAS TELECOMUNICACIONES, EN TEMAS COMO: INSTALACIÓN DE RADIO BASES PARA TELEFONÍA CELULAR, INSTALACIONES DE ENLACES DE FIBRA ÓPTICA, MANTENIMIENTO DE REDES, ETC.

PARA SATISFACER LAS NECESIDADES DE CONSTRUCCIÓN DE REDES PÚBLICAS Y PRIVADAS DE TELECOMUNICACIONES DE DIVERSOS CLIENTES, SE TIENE PRESENCIA EN MÉXICO A TRAVÉS DE 95 OFICINAS Y/O ALMACENES DISTRIBUIDOS ESTRATÉGICAMENTE EN LAS PRINCIPALES CIUDADES DE LA REPÚBLICA MEXICANA, MISMA QUE SE DIVIDE EN 5 REGIONES Y OFICINAS PARA EFECTOS DE CONTROL:

Región	Oficinas
Occidente-Centro	Guadalajara, Colima, Puerto Vallarta, Nayarit, Aguascalientes, Zacatecas, Querétaro, Guanajuato, Michoacán, San Luis Potosí.
Noroste-Noroeste	Monterrey, Chihuahua, Sinaloa, Durango, Sonora, Coahuila, Tamaulipas, La Paz.
Metro	Ciudad de México, Estado de México, Guerrero, Morelos.
Golfo-Sureste	Mérida, Yucatán, Puebla, Tlaxcala, Oaxaca, Veracruz, Hidalgo, Villahermosa, Quintana Roo, Chiapas.
Tijuana	Tijuana.

EN CENTROAMÉRICA, SE TIENEN OFICINAS Y ALMACENES EN GUATEMALA, HONDURAS, EL SALVADOR, NICARAGUA, COSTA RICA Y PANAMÁ; EN EL CARIBE, EN SUDAMÉRICA, EN COLOMBIA, ECUADOR, PERÚ Y BRASIL. LAS OFICINAS CENTRALES DE LA DIVISIÓN ESTÁN UBICADAS LAGO ZÚRICH 245, EDIFICIO FRISCO PISO 2, COLONIA AMPLIACIÓN GRANADA, EN LA CIUDAD DE MÉXICO.

LOS PRINCIPALES CLIENTES DE ESTE NEGOCIO SON EMPRESAS DE TELECOMUNICACIONES, ESTADOS Y MUNICIPIOS A QUIENES SE OFRECEN SERVICIOS DE PLANTA EXTERNA, FIBRA ÓPTICA, RED DIGITAL DE ACCESO Y REDES DE CONDUCCIÓN DE AGUA Y GAS.

FABRICACIÓN Y SERVICIOS PARA LA INDUSTRIA QUÍMICA Y PETROLERA

ESTE SECTOR SE ENFOCA PRINCIPALMENTE, A TRAVÉS DE OPERADORA CICSA Y GSM-BRONCO, S. A. DE C. V., AL ARRENDAMIENTO DE LA PLATAFORMA DE PERFORACIÓN MARINA TIPO AUTOELEVABLE CANTILIVER DE PATAS INDEPENDIENTES (JACK UP), DENOMINADA "INDEPENDENCIA 1", ASÍ COMO AL DISEÑO Y CONSTRUCCIÓN DE PROYECTOS PARA LA INDUSTRIA QUÍMICA, PETROQUÍMICA, PETROLERA Y GEOTÉRMICA, INCLUYENDO PLATAFORMAS PETROLERAS, INTERCAMBIADORES DE CALOR, SEPARADORES, ENFRIADORES Y RECIPIENTES A PRESIÓN, ASÍ COMO TORRES TUBULARES PARA LA INSTALACIÓN DE ANTENAS DE TELECOMUNICACIÓN; TAMBIÉN PARTICIPA EN EL NEGOCIO DE PERFORACIÓN Y TERMINACIÓN DE POZOS PETROLEROS, DE GAS Y GEOTÉRMICOS, ASÍ COMO EN SERVICIOS RELACIONADOS CON ESTA ACTIVIDAD, TALES COMO: CEMENTACIÓN, FLUIDOS, PERFORACIÓN DIRECCIONAL, BOMBEO HIDRÁULICO TIPO JET, ETC. DURANTE 2022, SE FIRMARON CONTRATOS PARA LA ADQUISICIÓN DE DOS PLATAFORMAS MÓVILES DE PERFORACIÓN DE

POZOS PETROLEROS DENOMINADAS LA MURALLA Y CENTENARIO, DICHAS PLATAFORMAS FUERON RENOMBRADAS INDEPENDENCIA 2 E INDEPENDENCIA 3, RESPECTIVAMENTE.

EN DICIEMBRE DE 2023, GSM-BRONCO Y ORMA RETOS Y SOLUCIONES, S.A. DE C.V., FIRMARON UN CONTRATO CON PEP POR SERVICIOS DE EQUIPOS DE APOYO PARA INTEGRAR EL SERVICIO DE FLUIDOS DE CONTROL EN LA PERFORACIÓN, REPARACIÓN Y TERMINACIÓN DE POZOS TERRESTRES OPERADOS POR PEMEX EXPLORACIÓN Y PRODUCCIÓN, POR UN MONTO MÍNIMO DE US \$36,339.

AL 31 DE DICIEMBRE DE 2024, PARTICIPÓ ENTRE OTROS PROYECTOS, EN LA PERFORACIÓN POZOS PETROLEROS PARA CAMPOS TERRESTRES, ASÍ COMO EN EL SUMINISTRO DE EQUIPOS DE PROCESO, TAMBIÉN SE PARTICIPÓ EN LA INGENIERÍA, PROCURA Y CONSTRUCCIÓN DE LA UNIDAD DE INFRAESTRUCTURA MARINA YAXCHÉ AL.

PROYECTOS DE INFRAESTRUCTURA

ESTE SECTOR COMPRENDE LOS NEGOCIOS DE INGENIERÍA, CONSTRUCCIÓN Y MANTENIMIENTO DE CAMINOS Y PUENTES, TÚNELES, PLANTAS DE TRATAMIENTO DE AGUA Y PRESAS DE ALMACENAMIENTO, ENTRE OTROS. CARSO INFRAESTRUCTURA Y CONSTRUCCIÓN, S. A. DE C. V. ESTÁ ATENTA A CONCURSOS Y LICITACIONES DEL SECTOR PÚBLICO Y PRIVADO PARA NUEVOS PROYECTOS DE INFRAESTRUCTURA, A EFECTO DE PARTICIPAR EN LOS MISMOS Y AMPLIAR EL NÚMERO DE PROYECTOS EN LOS QUE SE DESENVUELVE, INCLUYENDO LA CONSTRUCCIÓN DE PLANTAS HIDROELÉCTRICAS, ACUEDUCTOS Y OTRAS OBRAS DE INFRAESTRUCTURA.

AL 31 DE DICIEMBRE DE 2024, PARTICIPÓ ENTRE OTROS PROYECTOS, EN LA CONSTRUCCIÓN DEL TRAMO 2 DE LA AUTOPISTA LAS VARAS - PUERTO VALLARTA, TIPO A2 DE ALTAS ESPECIFICACIONES INICIANDO EN KM 107 +560 TERMINANDO KM 135+600 EN EL ESTADO DE NAYARIT, LA CONSTRUCCIÓN Y MODERNIZACIÓN DE LA CARRETERA FEDERAL MITLA - ENTRONQUE TEHUANTEPEC II EN OAXACA.

CONSTRUCCIÓN CIVIL

EL SECTOR CONSTRUCCIÓN CIVIL SE ESPECIALIZA EN LA EDIFICACIÓN DE INMUEBLES DESTINADOS A USOS: COMERCIALES, INDUSTRIALES, DE SERVICIOS Y VIVIENDA, ASÍ COMO A LA EJECUCIÓN DE INSTALACIONES ELÉCTRICAS, HIDRÁULICAS Y ESPECIALES. CUENTA CON MÁS DE 20 AÑOS DE EXPERIENCIA, PERSONAL ALTAMENTE CALIFICADO Y SOLIDEZ FINANCIERA PARA DESARROLLAR PROYECTOS COMPLEJOS DESDE LAS FASES INICIALES DE SU CONCEPCIÓN HASTA LA PUESTA EN OPERACIÓN DE LOS MISMOS.

ENTRE LOS PRINCIPALES PROYECTOS QUE ESTUVIERON EN EJECUCIÓN DURANTE 2024, DESTACAN: PROYECTOS RELACIONADOS CON LA CONSTRUCCIÓN, COMPLEJOS DE USO MIXTO COMO SON VIVIENDA, OFICINAS Y COMERCIO, HOSPITALES TALES COMO STAR MEDICA POLANCO, LEON, PUEBLA E INTERLOMAS Y PROYECTO DE LA SEDATU, ASÍ COMO DIFERENTES PROYECTOS DE REMODELACIÓN EN SEARS, SANBORNS Y DAX.

ELEMENTIA

A TRAVES DE SUS DOS SUBSIDIARIAS ELEMENTIA MATERIALES Y FORTALEZA MATERIALES ESTAN INTEGRADAS POR TRES DIVISIONES:

- CEMENTO, SE DEDICA PRINCIPALMENTE A LA PRODUCCIÓN, COMERCIALIZACIÓN Y VENTA DE CEMENTO EN MÉXICO, EUA Y CENTROAMÉRICA.
- CONSTRUSISTEMAS. SE DEDICA A LA FABRICACIÓN DE PRODUCTOS DE CONSTRUCCIÓN LIGERA CON LOS MÁS ALTOS ESTÁNDARES DE CALIDAD QUE PUEDEN SER UTILIZADOS EN LA EDIFICACIÓN, REPARACIÓN Y REMODELACIÓN DE VIVIENDAS Y PROPIEDADES COMERCIALES.
- METALES UNIDAD QUE ATIENDE LAS NECESIDADES DEL SECTOR INDUSTRIAL, MEDIANTE LA FABRICACIÓN DE EQUIPO ORIGINAL QUE TRABAJAN CON ALEACIONES METÁLICAS CON APLICACIONES A LA INDUSTRIA AUTOMOTRIZ, TEXTIL, ELÉCTRICA Y ELECTRÓNICA ENTRE OTRAS Y EL SECTOR DE LA CONSTRUCCIÓN A TRAVÉS DE LA FABRICACIÓN ESTANDARIZADA DE SOLUCIONES Y APLICACIONES DE EQUIPAMIENTO Y CONDUCCIÓN DE AGUA Y GAS.

CARSO ENERGY

CARSO ENERGY ES LA SUBSIDIARIA DE GCARSO QUE PARTICIPA EN LAS ACTIVIDADES PROPIAS DE LA INDUSTRIA DEL PETRÓLEO, EN LA EXPLORACIÓN, LOCALIZACIÓN, PRODUCCIÓN, EXPLOTACIÓN, REFINACIÓN, TRANSPORTE, COMPRA Y VENTA DE TODO TIPO DE HIDROCARBUROS, EN LA PRESTACIÓN DE SERVICIOS DE TRANSPORTACIÓN DE GAS NATURAL Y EN LA EXPLORACIÓN, PRODUCCIÓN Y EXPLOTACIÓN DE ENERGÍA GEOTÉRMICA:

ACTUALMENTE MANTIENE PARTICIPACIÓN EN LOS GASODUCTOS WAHA-PRESIDIO Y WAHA-SAN ELIZARIO, EN EL ESTADO DE TEXAS, E.U.A, LOS CUALES SE ENCUENTRAN PRESTANDO SERVICIOS DE TRANSPORTE DE GAS NATURAL PARA LA CFE. EL GASODUCTO SAMALAYUCA-SÁSABE COMENZÓ OPERACIÓN EN EL GASODUCTO SAMALAYUCA - SÁSABE EL 15 DE ABRIL DE 2021, POR LO QUE A PARTIR DE ESE MOMENTO COMENZÓ CON LA AMORTIZACIÓN DE LA INVERSIÓN NETA EN ARRENDAMIENTO.

CARSO ENERGY TIENE OPERACIONES DE PETRÓLEO EN LOS LLANOS ORIENTALES DE COLOMBIA Y OPERACIONES DE EXPLORACIÓN EN CAMPOS EN VERACRUZ, MÉXICO, ASÍ COMO EXPLORACIÓN Y EXPLOTACIÓN DE RECURSOS GEOTÉRMICOS DEL SUBSUELO, EN LAS ÁREAS DE CELAYA Y DE MEXICALI. CARSO ENERGY ADQUIRIÓ EN FEBRERO DEL 2022, 2 PLANTAS HIDROELÉCTRICAS Y SE MANTIENE ACTIVO CON INVERSIONES EN GASODUCTOS, PROYECTOS GEOTÉRMICOS Y PETROLEROS, ENTRE OTROS.

ZAMAJAL

LA PRODUCCIÓN DEL CRUDO Y GAS DEL CAMPO ICHALKIL POKOCH. DURANTE LA EXPLOTACIÓN SE REALIZA LA SEPARACIÓN DE LOS HIDROCARBUROS EN CRUDO Y GAS PARA SER MEDIDOS, ACONDICIONADOS, RECOLECTADOS, VALORADOS Y COMERCIALIZADOS ANTE PEMEX EXPLORACIÓN Y PRODUCCIÓN CON DESTINOS HACIA EXPORTACIÓN, REFINACIÓN O ALMACENAMIENTO PARA EL CRUDO Y PARA EL GAS HACIA EL PROCESAMIENTO DE PLANTAS PETROQUÍMICAS.

EL VALOR DEL CRUDO DE ICHALKIL POKOCH RADICA EN CONOCER Y EVALUAR EL RENDIMIENTO O GENERACIÓN DE VALOR QUE ESTE LE PUEDE DAR A UN REFINADOR EN SUS PROCESOS; ES DECIR LA CANTIDAD QUE 1 BARRIL LE PUEDE DAR DE LPG, GASOLINA, DIÉSEL, JET-KERO Y COMBUSTÓLEO EN EL MERCADO; O BIEN CUANDO EN LA DISTRIBUCIÓN DE CORRIENTES SE MEZCLA CON CRUDOS PESADOS PARA INCREMENTAR LA CALIDAD EN LA EXPORTACIÓN DE LOS CRUDOS COMERCIALES. ACTUALMENTE EL CRUDO DE ICHALKIL POKOCH AL MEZCLARSE CON 1 BARRIL DE CRUDO PESADO GENERA 2.5 BARRILES DE CRUDO LIGERO DE 32 GRADOS API PEMEX EXPLORACIÓN Y PRODUCCIÓN. CON RESPECTO AL RENDIMIENTO QUE LE PUEDE GENERAR A UN REFINADOR ICHALKIL POKOCH EN PROMEDIO EN EL AÑO HA SIDO SUPERIOR EN 0.82USD/BL RESPECTO AL CRUDO MARCADOR ISTMO AL CUAL PEMEX CONSIDERA COMO REFERENCIA.

EL VALOR DEL GAS SE FUNDAMENTA EN CONOCER LA CANTIDAD DE ENERGÍA QUE POSEE EN BTU (BRITISH THERMAL UNIT) Y SU VALOR ESTARÁ EN FUNCIÓN DE LA CANTIDAD DE CADA COMPONENTE QUE TENGA LA MEZCLA DEL CAMPO, ES DECIR LA CANTIDAD DE METANO, ETANO, PROPANO, BUTANOS Y +PENTANOS. ACTUALMENTE EL PODER CALORÍFICO DE CAMPO SE UBICA EN 1070 BTU/PC

ii) POSICIÓN COMPETITIVA

GRUPO SANBORNS

CADA UNA DE SUS DIVISIONES ENFRENTA DIFERENTES COMPETIDORES. DEBIDO A SU FORMATO ÚNICO, SANBORNS NO ENFRENTA COMPETENCIA DIRECTA, SIN EMBARGO, EN FORMA GENERAL COMPITE CON TIENDAS DEPARTAMENTALES, FARMACIAS Y CADENAS DE RESTAURANTES. SANBORNS DISFRUTA DE ALTOS MÁRGENES OPERATIVOS DEBIDO A SU MEZCLA DE VENTAS, FORMATO DE TIENDA/RESTAURANTE Y UN AMPLIO MERCADO. LOS MAYORES MÁRGENES BRUTOS PROVIENEN DE SUS RESTAURANTES. OTRO FACTOR QUE CONTRIBUYE A LOS MÁRGENES SUPERIORES AL PROMEDIO, ES SU ALTO PORCENTAJE DE VENTAS QUE SE DERIVAN DE COMPRAS DE REGALOS DE ÚLTIMO MINUTO POR PARTE DEL GRUPO DE ALTOS Y MEDIOS INGRESOS DE MÉXICO, QUE SON MENOS SENSIBLES A LOS PRECIOS.

SEARS COMPITE CON LIVERPOOL, FÁBRICAS DE FRANCIA, EL PALACIO DE HIERRO Y SUBURBIA, Y TIENEN UNA FUERTE POSICIÓN DE MERCADO EN ENSERES DOMÉSTICOS Y OTROS BIENES DE CONSUMO DURADERO, A TRAVÉS DE MARCAS DESARROLLADAS POR SEARS EN LOS ESTADOS UNIDOS, QUE INCLUYEN A KENMORE Y CRAFTSMAN.

LAS TIENDAS DE MÚSICA SON LÍDERES EN UN MERCADO MUY FRAGMENTADO COMPUESTO PRINCIPALMENTE DE PEQUEÑAS TIENDAS INDEPENDIENTES Y DEPARTAMENTOS DE DISCOS DE GRANDES TIENDAS DEPARTAMENTALES.

EL NEGOCIO DE LOS RESTAURANTES EN MÉXICO ESTÁ ALTAMENTE FRAGMENTADO. CONSISTE DE CADENAS NACIONALES, CADENAS EN LA CIUDAD DE MÉXICO Y ALGUNOS RESTAURANTES INDEPENDIENTES. VIPS, REPRESENTA AL COMPETIDOR MÁS SIGNIFICATIVO PARA SANBORNS. LOS CLIENTES VEN A VIPS Y A SANBORNS COMO SUSTITUTOS EQUIVALENTES. OTROS COMPETIDORES EN ESTE SEGMENTO INCLUYEN A TOKS, Y EL PORTÓN.

GRUPO SANBORNS CONSIDERA QUE, AL SER UNA DE LAS EMPRESAS DE VENTAS AL MENUDEO MÁS IMPORTANTE DEL PAÍS CUENTA CON UN GRAN NÚMERO DE VENTAJAS COMPETITIVAS QUE INCLUYEN: (I) VARIEDAD DE FORMATOS COMPLEMENTARIOS DE TIENDAS; (II) GRAN DIVERSIDAD GEOGRÁFICA EN MÉXICO; (III) LA EXISTENCIA DE SINERGIAS ENTRE SUS NEGOCIOS; (IV) PERSONAL GERENCIAL EXPERIMENTADO Y CAPACITADO, ENFOCADO A RESULTADOS; (V) UTILIZACIÓN DE SISTEMAS ADECUADOS A LA OPERACIÓN; Y (VI) SOLIDEZ FINANCIERA.

A TRAVÉS DE SEARS MÉXICO, DAX Y SANBORNS, GSANBORNS OPERA IMPORTANTES CADENAS DE TIENDAS DEPARTAMENTALES Y RESTAURANTES, QUE HAN CAPTURADO UNA PORCIÓN SIGNIFICATIVA DEL MERCADO NACIONAL. SEARS MÉXICO, OPERA TIENDAS DEPARTAMENTALES DE FORMATO TRADICIONAL QUE OFRECEN UNA AMPLIA SELECCIÓN DE PRODUCTOS A TRAVÉS DE SUS LÍNEAS DE ARTÍCULOS PARA EL HOGAR Y MODA ("HARDLINES" Y "SOFTLINES"), CONTRATOS DE SERVICIO DE REPARACIÓN Y MANTENIMIENTO. SANBORNS REPRESENTA UN CONCEPTO ÚNICO, QUE CONSISTE EN TIENDAS DEPARTAMENTALES ESPECIALIZADAS DE PEQUEÑA ESCALA (QUE INCLUYEN FARMACIAS, LIBRERÍAS, DEPARTAMENTOS DE APARATOS ELECTRÓNICOS PERSONALES Y PARA EL HOGAR, ACCESORIOS Y JOYERÍA PARA DAMA Y CABALLERO, ASÍ COMO REGALOS Y NOVEDADES DE ALTA CALIDAD), COMBINADAS CON UN RESTAURANTE Y UN BAR QUE CUENTAN CON UN AMPLIO HORARIO.

ADEMÁS DE LA OPERACIÓN DE TIENDAS DEPARTAMENTALES, LA COMPAÑÍA HA INCURSIONADO EN EL SECTOR RESTAURANTERO Y DE BARES, A TRAVÉS DE LA DIVISIÓN DE ALIMENTOS Y BEBIDAS DE LAS UNIDADES SANBORNS Y LOS SANBORNS CAFÉ, EN LA VENTA DE DISCOS A TRAVÉS DE MIXUP, MX MIXUP, Y A TRAVÉS DEL NUEVO FORMATO ISHOP-MIXUP LA VENTA Y SERVICIO DE TODOS LOS PRODUCTOS RELACIONADOS CON LA MARCA "APPLE" COMO SON COMPUTADORAS, IPODS, IPADS, IMPRESORAS ACCESORIOS Y PROGRAMAS.

DIVERSIDAD GEOGRÁFICA

GRUPO SANBORNS TIENE UNA AMPLIA COBERTURA GEOGRÁFICA EN MÉXICO. AL 31 DE DICIEMBRE DE 2024, LA COMPAÑÍA OPERABA TIENDAS SEARS CON PRESENCIA EN CIUDADES, TIENDAS SANBORNS Y SANBORNS CAFÉ UBICADAS EN CIUDADES, TIENDAS DE VENTA DE MÚSICA GRABADA Y TIENDAS ISHOP DISTRIBUIDOS EN 42 CIUDADES, BOUTIQUE EN UNA CIUDAD DE TIJUANA, TIENDAS DAX DISTRIBUIDAS EN 12 CIUDADES, ASÍ COMO DOS CENTROS COMERCIALES UBICADOS EN LA CIUDAD DE MÉXICO. LA COMPAÑÍA CONSIDERA QUE ESTA DIVERSIDAD GEOGRÁFICA LE HA PERMITIDO DESARROLLAR UN CONOCIMIENTO SIGNIFICATIVO SOBRE LAS PREFERENCIAS Y HÁBITOS DE CONSUMO EN LAS DISTINTAS REGIONES. A MEDIDA QUE LA ECONOMÍA SE DESARROLLA Y LA POBLACIÓN CRECE, LAS EMPRESAS DE VENTA AL MENUDEO BUSCAN DIVERSIFICARSE GEOGRÁFICAMENTE EN MERCADOS EN DONDE ANTES NO REALIZABAN OPERACIONES. LA ADMINISTRACIÓN CONSIDERA QUE LA PRESENCIA ACTUAL DE LA COMPAÑÍA EN DISTINTOS MERCADOS Y SU EXPERIENCIA Y CONOCIMIENTO SOBRE LAS PREFERENCIAS Y HÁBITOS DE CONSUMO EN LAS DISTINTAS REGIONES DONDE OPERA, LE PROPORCIONAN UNA VENTAJA SIGNIFICATIVA SOBRE OTROS COMPETIDORES QUE NO HAN PENETRADO PREVIAMENTE EN ESTOS MERCADOS.

SINERGIAS ENTRE NEGOCIOS

EXISTEN IMPORTANTES SINERGIAS ENTRE LAS DISTINTAS SUBSIDIARIAS DE GRUPO SANBORNS Y OTRAS EMPRESAS QUE SE ENCUENTRAN BAJO SU CONTROL. POR EJEMPLO, LA DIVISIÓN DE DESARROLLOS COMERCIALES DE LA COMPAÑÍA SE BENEFICIA DE SU AFILIACIÓN CON SANBORNS Y PROMOTORA MUSICAL, DEBIDO A QUE LE PERMITE COLOCAR A LAS TIENDAS SANBORNS, Y MIXUP COMO ARRENDATARIOS ANCLA EN SUS CENTROS COMERCIALES, ATRAYENDO A OTROS ARRENDATARIOS. POR SU PARTE, UNA SUBSIDIARIA DE GRUPO SANBORNS, QUE REALIZA OPERACIONES EN EL ÁREA DE TARJETAS DE CRÉDITO, INTRODUJO Y OFRECE TARJETAS DE CRÉDITO SANBORNS Y MIXUP QUE LE GENERAN INGRESOS POR CONCEPTO DE INTERESES E INCREMENTAN LAS VENTAS Y LA LEALTAD DE LOS CLIENTES.

EN EL CURSO NORMAL DE SUS OPERACIONES DIARIAS, GRUPO SANBORNS REALIZA DIVERSAS OPERACIONES CON GRUPO CARSO Y AFILIADAS, INCLUYENDO LA COMPRA Y VENTA DE BIENES Y SERVICIOS.

GRUPO CONDUMEX

LOS PRINCIPALES MERCADOS QUE ATIENDE CONDUMEX A TRAVÉS DE SUS DIFERENTES COMPAÑÍAS SON:

TELECOMUNICACIONES. - SE ENFOCA AL SECTOR DE LAS COMUNICACIONES, TANTO PARA NUEVOS PROYECTOS COMO PARA MANTENIMIENTO, OPERACIÓN Y AMPLIACIÓN DE SUS INSTALACIONES.

EL DESARROLLO, CONJUNTAMENTE CON EL SECTOR DE INSTALACIONES DE CARSO INFRAESTRUCTURA Y CONSTRUCCIÓN, S. A. DE C. V., DE PROYECTOS LLAVE EN MANO QUE INTEGRAN EL DISEÑO, LA MANUFACTURA Y LA INSTALACIÓN, HAN PERMITIDO A GRUPO CONDUMEX MANTENER SU PRESENCIA EN EL MERCADO. CONDUMEX Y CARSO INFRAESTRUCTURA Y CONSTRUCCIÓN, S. A. DE C. V. SE MANTIENEN COMO UNOS DE LOS PRINCIPALES PROVEEDORES DE CABLE, EQUIPOS, INGENIERÍA Y CONSTRUCCIÓN DE REDES PARA LA INDUSTRIA DE LAS TELECOMUNICACIONES EN MÉXICO, CENTRO Y SUDAMÉRICA.

ASÍ MISMO, SUMINISTRA PRODUCTOS PARA LA CONEXIÓN DE ANTENAS PARA EL DESPLIEGUE DE 5G EN EL MERCADO DE NORTEAMÉRICA.

CONSTRUCCIÓN Y ENERGÍA. - EL ÁREA DE CABLES ESTÁ ENFOCADO AL MERCADO DE LA CONSTRUCCIÓN INDUSTRIAL, COMERCIAL Y DE SERVICIOS, ASÍ COMO VIVIENDA E INFRAESTRUCTURA DE GOBIERNO.

EN PROYECTOS INTEGRALES PARTICIPA EN MERCADOS DE LA INDUSTRIA QUÍMICA, ALIMENTICIA, PETROQUÍMICA, MINERA Y DE PROCESO, ASÍ COMO EN LA INDUSTRIA ELÉCTRICA, TANTO EN EL SECTOR PARAESTATAL COMO EN EL SECTOR PRIVADO.

TAMBIÉN CUENTA CON UN MERCADO IMPORTANTE PARA LA EXPORTACIÓN DE SUS PRODUCTOS, PRINCIPALMENTE A EUA, CENTRO Y SUDAMÉRICA.

EN ENERGÍA, CONDUMEX ATIENDE A LAS PRINCIPALES EMPRESAS ELÉCTRICAS DEL PAÍS (CFE, CONTRATISTAS E INTEGRADORES) DE MANERA DIRECTA, ASÍ COMO A ASUR, TELMEX, TELCEL, SINERGIA, CARSO INFRAESTRUCTURA Y CONSTRUCCIÓN, S. A. DE C. V., IDEAL CILSA PANAMÁ, CLARO CHILE Y EMPRESAS CONSTRUCTORAS Y MINERAS, CUBRIENDO SUS NECESIDADES PARA PRODUCIR ENERGÍAS ALTERNAS EN SUS SITIOS REMOTOS.

AUTOMOTRIZ. - ESTÁ ENFOCADO A LA INDUSTRIA AUTOMOTRIZ, TANTO EN EQUIPO ORIGINAL Y CLIENTES TIER 1 EN MÉXICO, BRASIL, POLONIA Y NORTE AMÉRICA.

LOS PRINCIPALES COMPETIDORES DE CONDUMEX EN LOS MERCADOS EN QUE PARTICIPA SON EMPRESAS NACIONALES Y EXTRANJERAS TALES COMO: VIAKABLE, MAGNEKON, REA, KOBREX, YAZAKI, SUMITOMO, LEAR, DRAEXELMAIER, COFICAB, PRYSMIAN, COMMSCOPE Y BELDEN. EN TRANSFORMADORES PROLEC-GE (COMPAÑÍA DE GRUPO XIGNUS), VOLTRAN-WEG, SIEMENS, ABB Y EMPRESAS CHINAS.

CARSO INFRAESTRUCTURA Y CONSTRUCCIÓN

LOS PRINCIPALES MERCADOS QUE ATIENDE CARSO INFRAESTRUCTURA Y CONSTRUCCIÓN, S. A. DE C. V. A TRAVÉS DE SUS DIFERENTES SUBSIDIARIAS SON:

INSTALACIÓN DE DUCTOS. - ESTE SECTOR ESTÁ FUNDAMENTALMENTE ENFOCADO AL DESARROLLO DE PROYECTOS LLAVE EN MANO, QUE INTEGRAN EL DISEÑO, LA MANUFACTURA Y LA INSTALACIÓN DE REDES DE TELECOMUNICACIONES, ASÍ COMO DUCTOS PARA CONDUCCIÓN DE AGUA, GAS Y PETRÓLEO. CARSO INFRAESTRUCTURA Y CONSTRUCCIÓN, S. A. DE C. V., A TRAVÉS DE SUS SUBSIDIARIAS, SE MANTIENE COMO UNO DE LOS PRINCIPALES PRESTADORES DE SERVICIOS DE INGENIERÍA Y CONSTRUCCIÓN DE REDES PARA LA INDUSTRIA DE LAS TELECOMUNICACIONES EN MÉXICO, POR LO QUE HA LOGRADO MANTENERSE EN OTROS MERCADOS DE MÉXICO, CENTROAMÉRICA, CARIBE Y SUDAMÉRICA.

FABRICACIÓN Y SERVICIOS PARA LA INDUSTRIA QUÍMICA Y PETROLERA. - ESTE SECTOR ESTÁ ENFOCADO A LA FABRICACIÓN DE EQUIPOS DE PROCESO PARA LAS INDUSTRIAS QUÍMICA, PETROQUÍMICA Y PETROLERA, A TRAVÉS DE OPERADORA CICSA (BAJO SU MARCA COMERCIAL SWECOMEX) Y A LA PERFORACIÓN Y REPARACIÓN DE POZOS PETROLEROS, A TRAVÉS DE GSM-BRONCO, S. A. DE C. V. ACTUALMENTE, LOS PRINCIPALES PROYECTOS DE LA COMPAÑÍA EN MATERIA DE BIENES DE CAPITAL CONSISTEN EN LA PERFORACIÓN Y TERMINACIÓN DE POZOS PETROLEROS Y GEOTÉRMICOS, CONSTRUCCIÓN DE PLATAFORMAS PETROLERAS Y EL ARRENDAMIENTO DE LA PLATAFORMA MÓVIL DE PERFORACIÓN DE POZOS PETROLEROS DENOMINADA JACKUP INDEPENDENCIA 1.

PROYECTOS DE INFRAESTRUCTURA. - PRINCIPALMENTE A TRAVÉS DE OPERADORA CICSA Y CARSO INFRAESTRUCTURA Y CONSTRUCCIÓN, S. A. DE C. V. PARTICIPA EN LA CONSTRUCCIÓN DE GRANDES OBRAS COMO:

LA CONSTRUCCIÓN DEL TRAMO 2 LA AUTOPISTA LAS VARAS - PUERTO VALLARTA, TIPO A2 DE ALTAS ESPECIFICACIONES EN EL ESTADO DE NAYARIT, LA CONSTRUCCIÓN Y MODERNIZACIÓN DE LA CARRETERA FEDERAL MITLA - ENTRONQUE TEHUANTEPEC II EN OAXACA, Y LA CONCLUSIÓN DE LA CONSTRUCCIÓN DEL TREN MAYA TRAMO II.

LOS SIGUIENTES SON LOS PRINCIPALES COMPETIDORES DE CARSO INFRAESTRUCTURA Y CONSTRUCCIÓN, S. A. DE C. V. INDICADOS POR SECTOR:

SECTOR	COMPETIDORES
INSTALACIÓN DE DUCTOS	CANALIZACIONES Y CONSTRUCCIONES IMTSA INFRACOMEX SOLUZIONA (UNIÓN FENOSA O GRUPO INDRA) ALCATEL ERICSSON HUAWEI HTM ZTE FIBER H
FABRICACIÓN Y SERVICIOS PARA LA INDUSTRIA QUÍMICA Y PETROLERA	ICA FLÚOR GRUPO R CONSTRUCCIONES METÁLICAS MONCLOVA J RAY MCDERMOTT

	DRAGADOS OFFSHORE DRAGADOS INDUSTRIAL ESEASA DIAVAZ SCHULUMBERGER WEATHERFORD HALLIBURTON GRUPO MÉXICO PERFORADORA LA LATINA PERFORADORA CENTRAL MELTER, S. A. DE C. V. EQUIPOS INDUSTRIALES DEL GOLFO, S. A. DE C. V.
CONSTRUCCIÓN CIVIL	ICA MARHNOS GRUPO INDI TRADECO
PROYECTOS DE INFRAESTRUCTURA	ICA LA PENINSULAR COMPAÑÍA CONSTRUCTORA OHL SACYR VALLEHERMOSO

ELEMENTIA

FORTALEZA MATERIALES PRODUCE, COMERCIALIZA Y VENDE CEMENTO BAJO MARCAS PROPIAS MANTENIENDO ALTOS ESTÁNDARES DE CALIDAD Y BRINDANDO ASISTENCIA TÉCNICA CONFIABLE A LA INDUSTRIA DE LA CONTRUCCIÓN. ELEMENTIA MATERIALES COMERCIALIZA SUS PRODUCTOS BAJOS MARCAS PROPIAS QUE CUENTAS CON UNA LARGA TRAYECTORIA Y UN ALTO NIVEL DE RECONOCIMIENTO EN LOS MERCADOS EN LOS QUE OPERA.

CARSO ENERGY

EL SECTOR ENERGÍA ESTÁ ENFOCADO PRINCIPALMENTE A LA INDUSTRIA DEL PETRÓLEO, EN LA EXPLORACIÓN, LOCALIZACIÓN, PRODUCCIÓN, EXPLOTACIÓN, REFINACIÓN, TRANSPORTE, COMPRA Y VENTA DE TODO TIPO DE HIDROCARBUROS Y MINERALES, EN EL SERVICIO DE TRANSPORTACIÓN DE GAS NATURAL Y EN LA EXPLORACIÓN, PRODUCCIÓN Y EXPLOTACIÓN DE ENERGÍA GEOTÉRMICA Y EN LA GENERACIÓN Y COMERCIALIZACIÓN DE ENERGÍA ELÉCTRICA, ASÍ COMO LA OPERACIÓN Y MANTENIMIENTO DE PLANTAS HIDROELÉCTRICAS. ALGUNOS DE LOS PRINCIPALES COMPETIDORES DE ESTE SECTOR SON GEO ESTRATOS, GEO ESTRATOS MxOIL EXPLORACIÓN Y PRODUCCIÓN, REINASSENC OIL CORP., STRATA CAMPOS MADUROS, COMPAÑÍA PETROLERA PERSEUS, SERVICIOS DE EXTRACCIÓN PETROLERA LIFTHING, CANAMEX DUTCH, PERFOLAT DE MÉXICO, AMERICAN OIL TOOLS, DIAVAZ OFFSHORE, ROMA ENERGY HOLDINGS, CONSORCIO MANUFACTURERO MEXICANO, GX GEOSCIENCE CORPORATION, GRUPO DIARQCO, MEXICANA SARREAL, SISTEMAS INTEGRALES DE COMPRESIÓN, NUVOIL Y CONSTRUCTORA MARUSA, AES, ENEL FORTUNA, GENA, SN POWER, PANAM GENERATING, ENTRE OTROS.

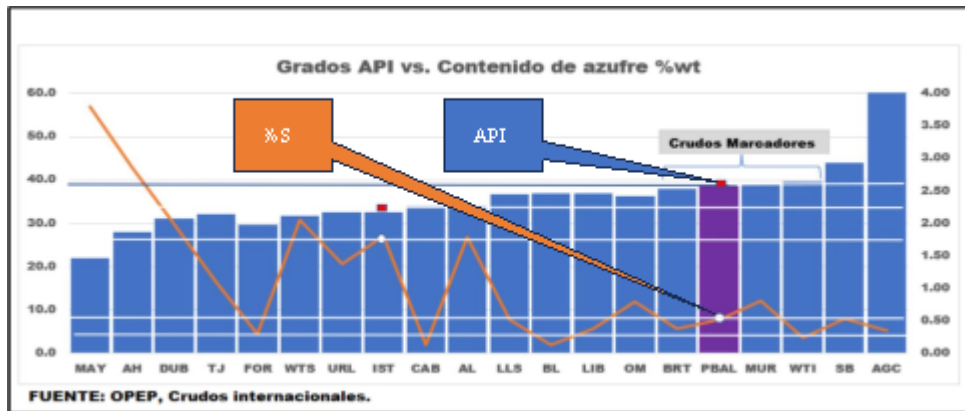
ZAMAJAL

CUENTA CON 2 YACIMIENTOS PRODUCTORES ICHALKIL Y POKOCH, EN EL PRIMERO SE ENCUENTRAN 3 POZOS Y EN EL SEGUNDO 2 POZOS DE LOS CUALES SE OBTIENE UN TOTAL DE 8,300 BARRILES POR DÍA Y 14.7 MILLONES DE PIES CÚBICOS POR DÍA PARA UN TOTAL DE 11,165 BARRILES DE PETRÓLEO CRUDO EQUIVALENTE.

LA VENTA DEL CRUDO Y GAS SE LLEVA A CABO EN LA PLATAFORMA TUMUT-A QUE SE ENCUENTRA INTERCONECTADA CON INSTALACIONES DE PEMEX EXPLORACIÓN Y PRODUCCIÓN.

POSTERIORMENTE EL CRUDO DE ICHAKIL-POKOCH SE INCORPORA CON OTRAS CORRIENTES PROVENIENTES DE OTROS CAMPOS DE PEMEX PARA FORMAR LA MEZCLA COMERCIAL CUYO DESTINO ES LA EXPORTACIÓN HACIA LOS MERCADOS DEL GOLFO DE MÉXICO Y COSTA OESTE DE ESTADOS UNIDOS, EUROPA, ASIA, LEJANO ORIENTE Y A LAS REFINERÍAS DE MÉXICO

RESPECTO AL GAS DE ICHALKIL POKOCH SE INCORPORA A LA DISTRIBUCIÓN CON OTRAS CORRIENTES DE OTROS CAMPOS DE PEMEX EN DONDE SE DISTRIBUYE HASTA LOS CENTROS PROCESADORES DE CIUDAD PEMEX Y NUEVO PEMEX CON EL FIN DE ACONDICIONAR EL GAS PARA SU CONSUMO NACIONAL EN LOS MERCADOS DOMÉSTICO E INDUSTRIAL



Clasificación	Calidad °API
Pesado	< - 22
Ligero	22 - 38
Superligero	> - 38

- CARACTERÍSTICAS SIGNIFICATIVAS DEL ENTORNO LEGAL, REGULATORIO Y MACRO-ECONÓMICO QUE INFLUYEN EN LA ENTIDAD Y EN LOS MERCADOS EN LOS QUE OPERA.

LEGISLACIÓN APLICABLE Y SITUACIÓN TRIBUTARIA

GCARSO ESTÁ SUJETA AL CUMPLIMIENTO DE LAS LEYES, REGLAMENTOS Y DISPOSICIONES APLICABLES A CUALQUIER SOCIEDAD ANÓNIMA BURSÁTIL DE CAPITAL VARIABLE, TALES COMO EL CÓDIGO DE COMERCIO, LA LEY GENERAL DE SOCIEDADES MERCANTILES Y LAS DISPOSICIONES EN MATERIA FISCAL QUE LE SON APLICABLES Y, ADEMÁS, A LA LEY DEL MERCADO DE VALORES Y DEMÁS DISPOSICIONES APLICABLES A LAS EMISORAS DE VALORES.

EL ISR SE BASA EN LA UTILIDAD FISCAL; LA CUAL DIFIERE DE LA GANANCIA REPORTADA EN EL ESTADO CONSOLIDADO DE RESULTADOS Y OTROS RESULTADOS INTEGRALES, DEBIDO A LAS PARTIDAS DE INGRESOS O GASTOS GRAVABLES O DEDUCIBLES EN OTROS AÑOS Y PARTIDAS QUE NUNCA SON GRAVABLES O DEDUCIBLES. EL PASIVO POR CONCEPTO DE IMPUESTO CAUSADO SE CALCULA UTILIZANDO LAS TASAS FISCALES PROMULGADAS O SUBSTANCIALMENTE APROBADAS AL FINAL DEL PERIODO SOBRE EL CUAL SE INFORMA POR LOS PAÍSES EN DONDE SE UBICA LA ENTIDAD Y SUS SUBSIDIARIAS.

ISR - CONFORME A LA NUEVA LEY DE ISR DE 2014 (LEY 2014) LA TASA FUE 30% PARA 2024, 2023 Y CONTINUARÁ AL 30% PARA LOS AÑOS POSTERIORES. LA ENTIDAD CAUSÓ ISR EN FORMA CONSOLIDADA HASTA 2013 CON SUS SUBSIDIARIAS MEXICANAS. DEBIDO A QUE SE ABROGÓ LA LEY DE ISR VIGENTE HASTA EL 31 DE DICIEMBRE DE 2013, SE ELIMINÓ EL RÉGIMEN DE CONSOLIDACIÓN FISCAL, POR LO TANTO, LA ENTIDAD Y SUS SUBSIDIARIAS TIENEN LA OBLIGACIÓN DEL PAGO DEL IMPUESTO DIFERIDO DETERMINADO A ESA FECHA DURANTE LOS SIGUIENTES DIEZ EJERCICIOS A PARTIR DE 2014, COMO SE DESCRIBE ENSEGUIDA.

DE CONFORMIDAD CON EL INCISO D) DE LA FRACCIÓN XV DEL ARTÍCULO NOVENO TRANSITORIO DE LA LEY 2014, Y DEBIDO A QUE LA ENTIDAD AL 31 DE DICIEMBRE DE 2013 TUVO EL CARÁCTER DE CONTROLADORA Y A ESA FECHA SE ENCONTRABA SUJETA AL ESQUEMA DE PAGOS CONTENIDO EN LA FRACCIÓN VI DEL ARTÍCULO CUARTO DE LAS DISPOSICIONES TRANSITORIAS DE LA LEY DEL ISR PUBLICADAS EN EL DIARIO OFICIAL DE LA FEDERACIÓN EL 7 DE DICIEMBRE DE 2009, O EL ARTÍCULO 70-A DE LA LEY DEL ISR 2013 QUE SE ABROGÓ, DEBERÁ CONTINUAR ENTERANDO EL IMPUESTO QUE DIFIRIÓ CON MOTIVO DE LA CONSOLIDACIÓN FISCAL EN LOS EJERCICIOS 2007 Y ANTERIORES CONFORME A LAS DISPOSICIONES CITADAS, HASTA CONCLUIR SU PAGO.

AL MISMO TIEMPO EN EL QUE LA LEY 2014 DEROGÓ EL RÉGIMEN DE CONSOLIDACIÓN FISCAL, SE ESTABLECIÓ UNA OPCIÓN PARA CALCULAR EL ISR DE MANERA CONJUNTA EN GRUPOS DE SOCIEDADES (RÉGIMEN DE INTEGRACIÓN FISCAL). LA ENTIDAD Y SUS SUBSIDIARIAS OPTARON POR ADHERIRSE A ESTE NUEVO RÉGIMEN. LA ENTIDAD OPTÓ POR DESINCORPORARSE DE ESTE RÉGIMEN, POR LO QUE EL ISR DE LOS EJERCICIOS 2021, 2020, 2019 Y 2018 CUYOS IMPORTES SON 620,057; 328,344; 98,435 Y 204,185, RESPECTIVAMENTE, FUERON ENTERADOS EN ENERO DE 2023.

CAMBIO CLIMÁTICO: ES IMPORTANTE DESTACAR QUE GRUPO CARSO HA MANTENIDO UNA PARTICIPACIÓN ACTIVA Y CONSTANTE EN EL DESARROLLO DE LOS PROGRAMAS Y DE LOS INSTRUMENTOS DE GESTIÓN ASOCIADOS A LA PROTECCIÓN DEL MEDIO AMBIENTE. ESTAS ACCIONES PROACTIVAS LE PERMITEN ANTICIPAR LOS CAMBIOS REGULATORIOS, ASOCIADOS A LA REGLAMENTACIÓN NACIONAL Y A LOS TRATADOS INTERNACIONALES, Y DISEÑAR SUS PRODUCTOS Y SERVICIOS PARA ASEGURAR SU COMPETITIVIDAD, ACEPTACIÓN Y PERMANENCIA EN EL MERCADO.

- LOS PRINCIPALES PRODUCTOS, SERVICIOS, PROCESOS DE NEGOCIOS Y MÉTODOS DE DISTRIBUCIÓN DE LA ENTIDAD:

i) PRODUCTOS Y SERVICIOS

CATEGORÍAS DE PRODUCTOS VENDIDOS Y/O SERVICIOS PROPORCIONADOS

CATEGORÍA	EMPRESA	PRODUCTOS Y SERVICIOS
COMERCIALES	GRUPO SANBORNS, S.A. DE C.V. Y SUBSIDIARIAS	TIENDAS DE CONVENIENCIA
		ALIMENTOS Y BEBIDAS
		TIENDAS DEPARTAMENTALES
		TIENDAS DE MÚSICA
		TIENDAS DE VENTA DE PRODUCTOS APPLE Y OTROS DE TECNOLOGIA COMPLEMENTARIA
		PLATAFORMA DE COMERCIO ELECTRONICO CLAROSHOP.COM
INDUSTRIALES	GRUPO CONDUMEX, S.A. DE C.V. Y SUBSIDIARIAS	CABLE PARA TELECOMUNICACIONES:
		CABLES COAXIALES PARA AUTOMOVIL
		CABLES PARA RADIOBASES DE TELEFONIA CELULAR
		CABLE DE COBRE Y ALUMINIO PARA CONSTRUCCIÓN, AUTOMOTRIZ, INDUSTRIAL Y MINERÍA
		CABLES DE MEDIA, ALTA Y EXTRA ALTA TENSIÓN
		CABLES DE CONTROL
		CABLES MÉDICOS
		ALAMBRE MAGNETO
		TUBOS DE ACERO
		ALAMBRÓN DE COBRE
		ALAMBRÓN DE ALUMINIO
		ARNESES DE TELECOMUNICACIONES
		ARNESES ELÉCTRICOS AUTOMOTRICES
		SOFTWARE AUTOMOTRIZ
EQUIPOS DE ENERGÍA SOLAR (SOLUCIONES Y SISTEMAS FOTOVOLTAICOS, PLANTAS Y CALENTADORES SOLARES)		
SISTEMAS INTERCONECTADOS A LA RED		
AUTOMATIZACION DE EDIFICIOS		

		Y REDES VIRTUALES (VPN)
		SISTEMAS DE AHORRO DE ENERGÍA
		COMERCIALIZACIÓN DE LUMINARIAS AHORRADORAS (TECNOLOGÍA DE LED'S)
		INSTALACIÓN DE TELECOMUNICACIONES Y ENERGÍA
		SERVICIOS DE LOGÍSTICA
INFRAESTRUCTURA Y CONSTRUCCIÓN	CARSO INFRAESTRUCTURA Y CONSTRUCCIÓN, S.A. DE C.V. Y SUBSIDIARIAS	BIENES DE CAPITAL SERVICIO INTEGRAL DE PERFORACIÓN, REPARACIÓN Y TERMINACIÓN DE POZOS.
		ARRENDAMIENTO, MANTENIMIENTO Y/O OPERACIÓN DE EQUIPOS DE PERFORACIÓN TERRESTRE Y MARINA
		SERVICIO DE FLUIDOS DE PERFORACIÓN TERRESTRE Y MARINA
		SERVICIOS DE PERFORACIÓN DIRECCIONAL TERRESTRE
		CEMENTACIÓN Y ESTIMULACIÓN DE POZOS
		SISTEMAS ARTIFICIALES DE PRODUCCIÓN
		BOMBEO HIDRÁULICO PARA EXTRAER PETRÓLEO., CONSTRUCCIONES Y EDIFICACIONES
		CONSTRUCCIONES Y EDIFICACIONES
		INSTALACIÓN DE DUCTOS ALTAS Y MIGRACIONES PARA TELECOMUNICACIONES, AGUA, GAS Y OTROS TIPOS DE FLUIDOS
		CONSTRUCCIÓN Y MANTENIMIENTO DE CARRETERAS, TÚNELES Y PUENTES VEHICULARES
		OBRAS SUBTERRÁNEAS
		CONSTRUCCIÓN DE VIVIENDA
ELEMENTIA	ELEMENTIA MATERIALES, S.A.P.I. DE C.V.	PANELES DE FIBROCEMENTO
		TINACOS Y CISTERNAS DE POLIETILENO
		PANELES DE FIBROCEMENTO
		TINACOS Y CISTERNAS DE POLIETILENO
		LÁMINA ONDULADA DE POLIPROPILENO
		PANELES DE FIBROCEMENTO, TEJAS, ACCESORIOS, CANALETAS Y PINTURAS
		LÁMINAS Y BARRAS DE COBRE Y HOJA DE COBRE
		ALAMBRE DE COBRE, BARRAS DE COBRE, PERFILES DE COBRE, ALAMBRES REDONDOS, CONECTORES Y VÁLVULAS PARA AGUA Y GAS, REGULADORES, CABLE FLEXIBLE, CONECTORES

		INDUSTRIALES, MAQUINARIA DE EQUIPOS ORIGINALES Y PIEZAS FORJADAS
		COBRE Y ALEACIONES DE COBRE, TUBERÍAS, TUBOS Y CONEXIONES.
	FORTALEZA MATERIALES, S.A.P.I. DE C.V.	CEMENTO COMPUESTO PORTLAND CEMENTO BLACO ORDINARIO MORTERO CONCRETO PREMEZCLADO
ENERGÍA	CARSO ENERGY, S.A. DE C.V Y SUBSIDIARIAS	EXPLORACIÓN, Y PRODUCCIÓN DE HIDROCARBUROS
		PERFORACIÓN DE POZOS PETROLEROS TERRESTRES
		SERVICIO DE TRANSPORTE DE GAS NATURAL
		EXPLORACIÓN Y EXPLOTACIÓN DE ENERGÍA GEOTÉRMICA
		GENERACIÓN Y COMERCIALIZACIÓN DE ENERGÍA ELÉCTRICA, ASÍ COMO OPERACIÓN Y MANTENIMIENTO DE PLANTAS HIDROELÉCTRICAS
ZAMAJAL	MX DLT NRG 1	EXPLORACION, PERFORACION
		EXPLOTACION, PRODUCCION
		ACONDICIONAMIENTO
		MEDICION, RECOLECCION
		VALORIZACIÓN DE HIDROCARBUROS
		COMERCIALIZACIÓN DE HIDROCARBUROS

ii PROCESOS DE NEGOCIOS

A CONTINUACIÓN, SE DESCRIBEN LOS PRINCIPALES PROCESOS PRODUCTIVOS LLEVADOS A CABO POR LOS DISTINTOS SECTORES DE LA SOCIEDAD:

GRUPO CONDUMEX

PROCESO DE FABRICACIÓN DE CABLES:

DESTACAN EL ESTIRADO DE COBRE Y ALUMINIO, ESMALTADO, ENTINTADO DE FIBRA, ESTAÑADO DE COBRE, REUNIDO, CABLEADO, ENMALLADO, EMPAPELADO O ENCINTADO, FORRADO CON CUBIERTA FINAL, LA INSPECCIÓN DE CALIDAD, Y EL EMPAQUE Y EMBALAJE FINAL.

PROCESO DE FABRICACIÓN DE ALAMBRÓN:

EL ALAMBRÓN DE COBRE O DE ALUMINIO SE OBTIENE MEDIANTE UN PROCESO DE COLADA CONTINUA, QUE PARTE DE CÁTODO ELECTROREFINADO O ELECTROWON DE COBRE O LINGOTE DE ALUMINIO.

SISTEMAS DE AHORRO DE ENERGÍA SE OFRECEN SOLUCIONES "LLAVE EN MANO".

PROCESO DE FABRICACIÓN DE ARNESES:

LOS PROCESOS INCLUYEN: DISEÑO DE ARNESES, CORTE DE CABLE, APLICACIÓN DE SELLOS Y TERMINALES, COLOCACIÓN DE CONECTORES, ARMADO DE SUBENSAMBLES DE ARNESES ELÉCTRICOS, ENCINTADO, PRUEBA ELÉCTRICA, INSPECCIÓN DE CALIDAD, EMPAQUE Y SECUENCIADO EN PUNTO DE USO DE LA ARMADORA.

CARSO INFRAESTRUCTURA Y CONSTRUCCIÓN

INSTALACIÓN DE DUCTOS

ESTE SECTOR DIRIGE SUS ESFUERZOS EN MÉXICO Y EL RESTO DE LATINOAMÉRICA A LA INGENIERÍA Y CONSTRUCCIÓN DE REDES DE TELECOMUNICACIONES DE COBRE, FIBRA ÓPTICA Y HFC (COAXIALES) AÉREAS Y CANALIZADAS,

LOCALIZACIÓN, DISEÑO Y CONSTRUCCIÓN DE RADIO BASES PARA TELEFONÍA CELULAR, CONSTRUCCIÓN DE ACUEDUCTOS, OLEODUCTOS Y GASODUCTOS, ENTRE OTRAS. LAS PRINCIPALES FASES DE CADA PROCESO SON: EL DISEÑO Y TRAZADO DE LA RUTA, LA EXCAVACIÓN, LA CANALIZACIÓN Y/O EL TENDIDO DE DUCTOS, SOLDADURA Y EMPALMES, EN EL CASO DE TELECOMUNICACIONES LA INMERSIÓN DEL CABLE, EL CERRADO Y REHABILITACIÓN DEL SUELO, LAS PRUEBAS DE HERMETICIDAD, PRESIÓN O CONECTIVIDAD Y LA PUESTA EN MARCHA.

LAS PRINCIPALES FASES DE CADA PROCESO SON:

REDES SUBTERRÁNEAS

CANALIZACIÓN: ES LA INFRAESTRUCTURA SUBTERRÁNEA FORMADA POR DUCTOS DE POLIETILENO Y/O TUBERÍA DE PVC, ASÍ COMO DE POZOS DE INTERCONEXIÓN Y CAJAS DE DISTRIBUCIÓN, LOS CUALES SIRVEN PARA ALOJAR Y CONECTAR LOS CABLES ENTRE SÍ Y SUS PUNTOS TERMINALES. EL PROCESO CONSTRUCTIVO CONSISTE EN EXCAVAR UNA CEPA, COLOCAR LOS DUCTOS, RELLENAR Y COMPACTAR, Y REPOSICIÓN DE ACABADOS.

INMERSIÓN: ES LA ACCIÓN DE COLOCAR LOS CABLES DENTRO DE LOS DUCTOS QUE FORMAN LA CANALIZACIÓN.

CONEXIÓN: CONSISTE EN UNIR LOS DIFERENTES CABLES ENTRE SÍ, CON OBJETO DE DAR CONTINUIDAD A LA SEÑAL ELÉCTRICA U ÓPTICA QUE CIRCULA A TRAVÉS DE ELLOS, LOS CUALES SE PROTEGEN MEDIANTE UN DISPOSITIVO DENOMINADO CIERRE DE EMPALME, LOS EXTREMOS DE LOS CABLES SE CONECTARÁN A DISPOSITIVOS DE CONEXIÓN TERMINAL.

REDES AÉREAS

POSTERÍA: PARA LA COLOCACIÓN DE POSTERÍA SE REALIZA EXCAVACIÓN, EL PARADO DEL POSTE, EL AMACIZADO DEL POSTE, EL RELLENO Y LA REPOSICIÓN DE LA BANQUETA, ASÍ COMO LA COLOCACIÓN DE ANCLAS Y RETENIDAS.

TENDIDO DE CABLE: CONSISTE EN ELEVAR Y SUJETAR EL CABLE EN LA PARTE SUPERIOR DE LOS POSTES.

CONEXIÓN DE TERMINALES: ESTA ACTIVIDAD ES LA ÚLTIMA DEL PROCESO CONSTRUCTIVO Y CONSISTE EN CONECTAR LOS CABLES A LAS CAJAS TERMINALES QUE SON COLOCADAS EN LOS POSTES O MURALES, PARA QUE ASÍ SE PUEDA DAR SERVICIO A UN USUARIO, ÉSTAS TENDRÁN QUE SER IDENTIFICADAS DE ACUERDO A SU UBICACIÓN.

FIBRA ÓPTICA

CANALIZACIÓN: ES LA INFRAESTRUCTURA SUBTERRÁNEA FORMADA POR DUCTOS DE PVC EN ZONAS URBANAS Y DUCTOS DE POLIETILENO DE ALTA DENSIDAD PARA ZONAS RURALES (PRINCIPALMENTE PARA ENLACES DE FIBRA ÓPTICA), LOS CUALES SIRVEN PARA ALOJAR Y CONECTAR LA FIBRA ÓPTICA ENTRE SÍ Y SUS PUNTOS TERMINALES.

SEMBRADO: CONSISTE EN ENTERRAR TUBO DE POLIETILENO DE ALTA DENSIDAD EN LAS ZONAS RURALES POR MEDIO DE UNA MAQUINARIA LLAMADA SEMBRADORA.

INMERSIÓN: ES LA ACCIÓN DE COLOCAR LA FIBRA ÓPTICA DENTRO DE LOS DUCTOS DE PVC O POLIETILENO, ESTA INSTALACIÓN SE REALIZA CON MAQUINARIA ESPECIALIZADA QUE CONTROLA LA TENSIÓN MÁXIMA DE JALADO QUE ELIMINE EL RIESGO DE PROVOCAR FRACTURAS A LA FIBRA ÓPTICA.

EMPALME: ES EL PROCESO DE UNIR LOS DIFERENTES TRAMOS DE FIBRA ENTRE SÍ, CON OBJETO DE DAR CONTINUIDAD A LA SEÑAL ÓPTICA QUE ES TRANSMITIDA A TRAVÉS DE ELLA, Y SE PROTEGEN MEDIANTE UN DISPOSITIVO LLAMADO CIERRE DE EMPALME, LOS EXTREMOS DE LA FIBRA SE CONECTARÁN A DISTRIBUIDORES ÓPTICOS.

RED DIGITAL DE ACCESO (RDA)

EL PROCESO CONSTRUCTIVO PARA UNA RED DIGITAL DE ACCESO, PRÁCTICAMENTE ES EL MISMO QUE EL DE LA RED DE FIBRA ÓPTICA (ZONA URBANA), ES DECIR LA CANALIZACIÓN, LA INMERSIÓN DE LA FIBRA ÓPTICA Y EL EMPALME POR FUSIÓN, COMO COMPLEMENTO EN LA INSTALACIÓN DE UNA RDA, SE REALIZAN LOS PROCESOS QUE A CONTINUACIÓN SE DESCRIBEN:

ACONDICIONAMIENTO DE SALAS (PARA EQUIPOS): INSTALACIÓN DE ESCALERILLAS, CHAROLAS, AIRE ACONDICIONADO, ILUMINACIÓN, SISTEMAS DE TIERRAS, TUBERÍAS PARA CABLE DE TIERRA, FUERZA Y COAXIAL.

CONSTRUCCIÓN DE LA RUTA DE TRANSMISIÓN (ENTRE CENTRAL Y USUARIO): INSTALACIÓN Y CONEXIÓN DE CABLE COAXIAL SEGÚN NORMAS DE CONSTRUCCIÓN Y POSICIONES DE TRIBUTARIA DE CONEXIÓN ASIGNADA POR CENTRAL Y USUARIO.

ENTREGA DE SERVICIOS REQUERIDOS POR EL CLIENTE PARA USO EN VOZ, DATOS Y VIDEO: PRUEBA DEL MEDIO DE TRANSMISIÓN PUNTA A PUNTA, SE GENERA PATRÓN DE PRUEBAS CON UN GENERADOR DE TRAMA SIMULANDO TRÁFICO DE LLAMADAS, SE EFECTÚAN LLAMADAS ENTRANTES Y SALIENTES NACIONALES, INTERNACIONALES Y A CELULARES.

RADIO BASES

LAS RADIOS BASES ES EL MEDIO PARA TENER COMUNICACIÓN A TRAVÉS DE TELEFONÍA CELULAR, SU PROCESO CONSTRUCTIVO ES:

LOCALIZACIÓN: CONSISTE EN BUSCAR EL SITIO APROPIADO PARA TENER COBERTURA DE SEÑAL EN UN ÁREA DETERMINADA.

INGENIERÍA: SE DISEÑA EL TIPO DE TORRE, CIMENTACIÓN, OBRA CIVIL Y ELÉCTRICA PARA LA RADIO BASE.

CONSTRUCCIÓN: SE CONSTRUYE CIMENTACIÓN, SE MANTA LA TORRE, SE COLOCAN LAS ANTENAS Y CABLEADOS, INSTALACIÓN ELÉCTRICA Y OBRAS CIVILES PARA DEJAR EL SITIO SEGURO Y EN CONDICIONES DE RADIAR SEÑAL.

ALTA 0 O 9: ES UNA CONSTRUCCIÓN DE UNA ACOMETIDA YA SEA EN COBRE O FIBRA RESPECTIVAMENTE, CUANDO EL CLIENTE A ATENDER NO TIENE NINGÚN SERVICIO DE TELMEX, ES DECIR ES UNA CONSTRUCCIÓN NUEVA.

MIGRACIÓN: ES UNA CONSTRUCCIÓN DE UNA ACOMETIDA EN UN DOMICILIO O PARA UN CLIENTE QUE YA CUENTA CON EL SERVICIO DE TELMEX, ESTA MIGRACIÓN NO ES NECESARIAMENTE DE COBRE A FIBRA, ES UN CAMBIO A UNA TECNOLOGÍA SUPERIOR YA QUE TAMBIÉN EXISTEN MIGRACIONES A TBA'S.

ACUEDUCTOS, GASODUCTOS Y OLEODUCTOS

LOS ACUEDUCTOS, GASODUCTOS Y OLEODUCTOS SON EL MEDIO PARA TRANSPORTAR AGUA O GAS ENTRE LA FUENTE Y LOS TANQUES DE DISTRIBUCIÓN, PUDIENDO SER CON BOMBEO O POR GRAVEDAD, E INSTALADOS EN LA SUPERFICIE O SUBTERRÁNEOS, EL PROCESO DE CONSTRUCCIÓN ES:

TENDIDO DE TUBERÍA: CONSISTE EN COLOCAR LA TUBERÍA (ASBESTO CEMENTO, PVC, HIERRO DÚCTIL O ACERO) EN EL TRAYECTO DE LA LÍNEA DE CONDUCCIÓN.

CEPA: CONSISTE EN EXCAVAR ZANJA DONDE SE ALOJARÁ EL DUCTO DE CONDUCCIÓN DE AGUA O GAS.

INSTALACIÓN DE DUCTO: CONSISTE EN CONECTAR LOS DUCTOS CON COPLES O SOLDADURA, Y DEPOSITARLOS EN LA CEPA.

PRUEBAS DE HERMETICIDAD: CONSISTE SOMETER LOS DUCTOS A PRESIONES DEFINIDAS POR LAS NORMAS Y VERIFICAR QUE NO PRESENTE FUGAS Y CAÍDAS DE PRESIÓN.

OBRAS ELECTROMECÁNICAS: SON LAS OBRAS NECESARIAS PARA BOMBEO, SISTEMAS DE MEDICIÓN Y CONTROL DEL SISTEMA DE CONDUCCIÓN DE AGUA O GAS.

FABRICACIÓN Y SERVICIOS PARA LA INDUSTRIA QUÍMICA Y PETROLERA

EN LA FABRICACIÓN DE PLATAFORMAS MARINAS PETROLERAS, EL PROCESO SE INICIA CON LOS TRABAJOS DE DISEÑO E INGENIERÍA DE PROYECTO, CONTINÚA CON LA FABRICACIÓN DE TUBERÍA DE GRANDES DIÁMETROS Y ESPESORES, LA CUAL ES FORMADA DENTRO DE LAS NAVES INDUSTRIALES, EN DONDE TAMBIÉN SE CONFIGURA LA MAYOR PARTE DE LAS COLUMNAS, PILOTES Y CONDUCTORES; TAMBIÉN BAJO TECHO SE FABRICA LA TUBERÍA DE PROCESO, VIGAS DE TRES PLACAS, LOS MISCELÁNEOS Y LOS ARROSTRAMIENTOS.

EN LOS TRABAJOS INTEGRALES DE PERFORACIÓN, REPARACIÓN Y TERMINACIÓN DE POZOS PETROLEROS INCLUYEN EL DISEÑO, INGENIERÍA, SUMINISTRO DE MATERIALES EQUIPOS DE PERFORACIÓN CON SUS COMPONENTES, SERVICIOS, HERRAMIENTAS. ACCESORIOS Y MANO DE OBRA NECESARIOS EN LA LOCALIZACIÓN DONDE SE PERFORARÁ EL POZO.

PARA EL PROYECTO DE DOS BOCAS, SE CONTEMPLÓ HACER UNA EXTENSIÓN DE LA PLANTA DE GUADALAJARA EN LOS PATIOS DE PUEBLO VIEJO Y TUXPAN; PARA LA FABRICACIÓN DE RECIPIENTES Y ENFRIADORES.

PARA LA PERFORACIÓN Y TERMINACIÓN DE POZOS GEOTÉRMICOS, SE EFECTÚAN TRABAJOS DE DISEÑO E INGENIERÍA DE POZO, SUMINISTRO DE MATERIALES, EQUIPO DE PERFORACIÓN, SERVICIOS, HERRAMIENTAS, ACCESORIOS Y MANO DE OBRA NECESARIOS EN LA LOCALIZACIÓN DONDE SE PERFORARÁ EL POZO.

PROYECTOS DE INFRAESTRUCTURA

GENERALMENTE LA EMPRESA PARTICIPA EN LICITACIONES PÚBLICAS, CONCESIONES Y OBRA POR PAGO DE SERVICIO PARA ADJUDICARSE PROYECTOS DE INFRAESTRUCTURA. NORMALMENTE SE INICIA CON LA REALIZACIÓN Y APROBACIÓN DE ESTUDIOS ECOLÓGICOS Y AMBIENTALES, Y ESTUDIOS TOPOGRÁFICOS. SE CONTINÚA CON EL DISEÑO DE INGENIERÍA Y ESTRUCTURAS DEL PROYECTO, ASÍ COMO ELABORACIÓN DE PLANOS Y DE PROYECTO EJECUTIVO DONDE SE CONTEMPLAN MATERIALES, MANO DE OBRA, MAQUINARIA, CONTRATISTAS, PERMISOS, ENTRE OTROS. SE REALIZAN GESTIONES PARA OBTENER LIBERACIÓN DE DERECHO DE VÍA Y ADQUISICIÓN DE TERRENOS REQUERIDOS PARA EL PROYECTO Y SE BUSCAN LOS BANCOS DE MATERIALES (PARA TERRACERÍAS, PAVIMENTOS Y DESPERDICIOS). SE CONTINÚA CON EXCAVACIONES, VOLADURAS, EN SU CASO, Y REMOCIÓN DE TIERRAS. POSTERIORMENTE SE REALIZA EL DESARROLLO Y SUPERVISIÓN DEL PROYECTO ESPECÍFICO DE CONSTRUCCIÓN, CONSISTENTE EN TERRACERÍAS, OBRAS DE DRENAJE, OBRAS COMPLEMENTARIAS, OBRA INDUCIDA, OBRA MARGINAL, PAVIMENTACIÓN Y SEÑALAMIENTO. DURANTE EL PROYECTO SE

HACEN ENTREGAS DE AVANCES GRADUALES Y PARCIALES O CONFORME A CADA UNA DE LAS FASES DEFINIDAS AL INICIO DEL PROYECTO. FINALMENTE, SE REALIZA LA ENTREGA FÍSICA Y FINIQUITO DEL PROYECTO.

CONSTRUCCIÓN CIVIL

GENERALMENTE EL CLIENTE ELABORA LOS PLANOS, PROYECTO EJECUTIVO Y CATÁLOGO DE CONCEPTOS Y POSTERIORMENTE CONVOCA A UN CONCURSO PARA SELECCIONAR A LA EMPRESA QUE EJECUTARÁ LA OBRA. UNA VEZ OBTENIDA LA LICITACIÓN, SE FIRMA EL CONTRATO RESPECTIVO Y SE RECIBE EL ANTICIPO Y SE INICIA EL PROCESO CONSTRUCTIVO QUE CONSISTE EN LA CIMENTACIÓN, ESTRUCTURA, INSTALACIONES, ACABADOS Y OBRAS EXTERIORES. LA ESTRUCTURA PUEDE SER DE: CONCRETO, ACERO O COMBINACIÓN DE AMBOS MATERIALES. LAS INSTALACIONES ABARCAN: HIDRÁULICAS, SANITARIAS, ELÉCTRICAS, AIRE ACONDICIONADO, EQUIPOS CONTRA INCENDIO Y EQUIPO DE VOZ Y DATOS, PRINCIPALMENTE. LOS ACABADOS COMPRENDEN TODOS LOS ELEMENTOS, REVISTEN LA ESTRUCTURA COMO: APLANADOS, PISOS, CARPINTERÍA, MUEBLES DE BAÑO Y CANCELERÍA, ENTRE OTROS. LAS OBRAS EXTERIORES ABARCAN: VIALIDADES, ESTACIONAMIENTOS Y JARDINES, ENTRE OTRAS. DURANTE LA EJECUCIÓN DE LA OBRA, SE ELABORAN: INFORMES DE AVANCE Y ESTIMACIONES Y, EN ALGUNOS CASOS SE HACEN ENTREGAS PARCIALES CONFORME A LAS FASES DEFINIDAS AL INICIO DEL PROYECTO. AL FINALIZAR SE HACE LA ENTREGA FÍSICA Y FINIQUITO DE LA OBRA.

ELEMENTIA

METALES

UNIDAD DE NEGOCIO QUE ATIENDE LAS NECESIDADES DEL SECTOR INDUSTRIAL Y EL SECTOR DE LA CONSTRUCCIÓN. EL SECTOR INDUSTRIAL SE ENFOCA EN LOS FABRICANTES DE EQUIPO ORIGINAL QUE TRABAJAN CON ALEACIONES Y PIEZAS METÁLICAS MANUFACTURADAS CON APLICACIONES A LA INDUSTRIA AUTOMOTRIZ, TEXTIL, ELÉCTRICA Y ELECTRÓNICA, ENTRE OTRAS. POR OTRA PARTE, EL SECTOR DE LA CONSTRUCCIÓN ESTÁ ENFOCADO EN LA FABRICACIÓN ESTANDARIZADA DE SOLUCIONES Y APLICACIONES DE EQUIPAMIENTO Y CONDUCCIÓN DE AGUA Y GAS.

PROCESO DE MANUFACTURA: UTILIZAMOS DIFERENTES PROCESOS DE FABRICACIÓN QUE VAN DESDE LA FUNDICIÓN DEL METAL, HASTA LA EXTRUSIÓN O LAMINACIÓN DE ESTE PARA LLEGAR AL PRODUCTO FINAL QUE PUEDE SER EN ROLLO, EN BARRA, EN CINTA, EN TUBO O DE CONFORMIDAD CON LAS ESPECIFICACIONES DEL CLIENTE.

PROCESO DE FUNDICIÓN: EN ESTA PARTE DEL PROCESO LA MATERIA PRIMA SE FUNDE PARA OBTENER BLOQUES O CAKES, TOCHOS, ALAMBRÓN, ROLLOS Y TUBO MADRE HECHOS DE COBRE Y SUS ALEACIONES. EXISTEN DOS TIPOS DE FUNDICIÓN:

- FUNDICIÓN CONTINUA
- FUNDICIÓN SEMICONTINUA.

PROCESO DE LAMINACIÓN: EN ESTA PARTE DEL PROCESO, EL BLOQUE O CAKE QUE SE OBTIENE DEL PROCESO DE FUNDICIÓN DE LA MATERIA PRIMA SE SOMETE A ALTAS TEMPERATURAS Y SE PASA POR RODILLOS QUE LO DEFORMAN Y LO CONVIERTEN EN LÁMINA O BOBINA. LA LÁMINA O BOBINA ES SUMERGIDA EN SUSTANCIAS QUÍMICAS PARA ELIMINAR EL ÓXIDO Y A LA MISMA SE LE APLICA FUERZA Y TENSIÓN EN FRÍO PARA ADELGAZARLA EN LOS DIFERENTES ESPESORES REQUERIDOS.

PROCESO DE EXTRUSIÓN: EN ESTA PARTE DEL PROCESO, EL TOCHO QUE SE OBTIENE DEL PROCESO DE FUNDICIÓN DE LA MATERIA PRIMA SE SOMETE A ALTAS TEMPERATURAS Y SE COLOCA EN UNA PRESNA DE EXTRUSIÓN DONDE SE LE APLICA PRESIÓN PARA GENERAR BARRA O TUBO, POSTERIORMENTE SE ADELGAZA EL TUBO EN ANCHO Y EN ESPESOR DE PARED A TRAVÉS DE UN MÉTODO DE ESTIRAMIENTO.

PROCESO MAQUINADOS: EN ESTA PARTE DEL PROCESO, LA BARRA OBTENIDA DEL PROCESO DE EXTRUSIÓN ES SOMETIDA A PROCESOS DE MAQUINADO COMO TORNOS, TROQUELES, ETC. PARA OBTENER LOS PRODUCTOS TERMINADOS.

EL PROCESO DE LA FABRICACIÓN DE TUBERÍAS DE COBRE Y SUS ALEACIONES INCLUYE LA FUNDICIÓN Y LA EXTRUSIÓN DEL METAL PARA OBTENER TUBERÍAS DE AGUA, TUBOS PARA AIRE ACONDICIONADO Y REFRIGERACIÓN, TUBOS CAPILARES Y CONEXIONES, ENTRE OTROS PRODUCTOS.

EFFECTOS DEL CAMBIO CLIMÁTICOS SOBRE NUESTRO NEGOCIO

NUESTRAS PRIORIDADES PARA LA MITIGACIÓN DE LOS EFECTOS QUE SE PRODUCEN HACIA EL MEDIO AMBIENTE TIENEN COMO OBJETIVO CONTROLAR LOS ASPECTOS AMBIENTALES SIGNIFICATIVOS, DERIVADOS DE NUESTRAS ACTIVIDADES, MEDIANTE UN USO ADECUADO DE LOS RECURSOS. PARA LOGRARLO, HEMOS IMPLEMENTADO PROCEDIMIENTOS OPERATIVOS, ESTABLECIDO PROGRAMAS DE TRABAJO Y DADO SEGUIMIENTO MENSUAL DE INDICADORES AMBIENTALES, LO QUE NOS PERMITE VISUALIZAR TENDENCIAS DEL COMPORTAMIENTO DE LAS OPERACIONES DE LA EMISORA CON RELACIÓN A LA GESTIÓN DE ASPECTOS AMBIENTALES: ENERGÍA, EMISIONES, AGUA Y RESIDUOS.

A TRAVÉS DE ESTE NEGOCIO, OPERAMOS TRES PLANTAS DE PRODUCCIÓN EN MÉXICO, VERTICALMENTE INTEGRADAS, DESDE SU FUNDICIÓN HASTA EL PRODUCTO TERMINADO, CON UNA CAPACIDAD TOTAL DE PRODUCCIÓN DE APROXIMADAMENTE 66 MIL TONELADAS POR AÑO. SOMOS FABRICANTES EN AMÉRICA QUE CUENTAN CON UNA

DIVERSIFICACIÓN EN SUS LÍNEAS DE PRODUCCIÓN, LO QUE NOS PERMITE OFRECER UN AMPLIO PORTAFOLIO DE PRODUCTOS DE COBRE Y SUS ALEACIONES TALES COMO, LATÓN, CUPRONÍQUEL, ALPACAS, BRONCE - ALUMINIO, ENTRE OTRAS.

CABE DESTACAR QUE, CON BASE EN INFORMACIÓN RECABADA INTERNAMENTE, SOMOS LOS ÚNICOS PRODUCTORES DE TUBERÍA DE ALEACIÓN DE COBRE Y NÍQUEL EN AMÉRICA Y UNO DE LOS PRINCIPALES PROVEEDORES DEL TUBO DE CUPRONÍQUEL PARA LA INDUSTRIA NAVAL EN ESTADOS UNIDOS; ASIMISMO, DE ACUERDO CON INFORMACIÓN PROPORCIONADA POR NUESTROS CLIENTES Y CONFORME A CIERTOS REPORTES ELABORADOS POR DESCARTES DATAMYNE (COMPAÑÍA INDEPENDIENTE), SOMOS EL PRODUCTOR MÁS IMPORTANTE DE LATONES Y ALEACIONES ESPECIALES EN LÁMINAS Y HOJAS DE COBRE EN LATINOAMÉRICA.

NUESTROS CLIENTES INDUSTRIALES REQUIEREN PRODUCTOS Y SOLUCIONES DE ALTO VALOR AGREGADO CON UN ENFOQUE PARTICULAR EN MAYOR EFICIENCIA ENERGÉTICA Y DISEÑOS A LA MEDIDA. ESTOS CLIENTES SE ENCUENTRAN EN MERCADOS DE ALTO CRECIMIENTO COMO: CLIMATIZACIÓN, GASES MEDICINALES, PETRÓLEO (OIL AND GAS), MOVILIDAD, BISUTERÍA, MONEDAS, CONSTRUCCIÓN, ENTRE OTROS.

PREVEMOS QUE ESTA UNIDAD DE NEGOCIO SE ENFOQUE EN OFRECER PRODUCTOS DE MAYOR VALOR AGREGADO Y DE DISEÑO ESPECÍFICO PARA NUESTROS CLIENTES, ASÍ COMO PROCESOS METALÚRGICOS Y FISICOQUÍMICOS QUE ENTREGUEN PROPIEDADES ADICIONALES A LOS PRODUCTOS QUE COMERCIALIZAMOS. ESTA ESTRATEGIA RESULTARÍA EN ELEVAR EL MARGEN QUE CAPTURAMOS Y EN CREAR MAYOR FIDELIDAD DE LOS CLIENTES DEBIDO A UNA INTEGRACIÓN MÁS ALTA EN SUS PROCESOS PRODUCTIVOS.

NUESTROS PRINCIPALES PROVEEDORES DE METAL SON ARZYZ CO S.A. DE C.V. COFICAB MEXICO, SL, STARKXZ METALS S A P I DE C.V. CONDUMEX INC, INDUSTRIAL MINERA MÉXICO, S.A.

CONSTRUSISTEMAS

DURANTE LOS ÚLTIMOS TRES AÑOS, EN LATINOAMÉRICA LOGRAMOS UNA CONVERSIÓN TECNOLÓGICA PARA OFRECER MEJORES PROPIEDADES MECÁNICAS EN NUESTROS PRODUCTOS DE CONSTRUSISTEMAS PARA NUESTROS CLIENTES, HACIÉNDOLOS MÁS AMIGABLES CON EL MEDIO AMBIENTE. DE LA MISMA FORMA, NOS ORIENTAMOS A LA FABRICACIÓN DE PRODUCTOS DE MAYOR VALOR AGREGADO, TANTO EN PRODUCTOS METÁLICOS EN MÉXICO, COMO EN PRODUCTOS DE CONSTRUSISTEMAS EN ESTADOS UNIDOS.

NUESTRO PROCESO DE DESARROLLO DE NUEVOS PRODUCTOS EVOLUCIONA CONSTANTEMENTE PERO FUNDAMENTALMENTE ESTÁ BASADO EN UNA FILOSOFÍA DE "STAGE-GATE" O PROCESO DE ETAPAS Y COMPUERTAS, CON CINCO FASES DE DESARROLLO QUE COMIENZAN CON LA IDENTIFICACIÓN DE LAS NECESIDADES Y TERMINA CON EL LANZAMIENTO EN PEQUEÑA ESCALA DEL PRODUCTO EN ALGUNO O VARIOS DE NUESTROS MERCADOS.

PROCESOS DE MANUFACTURA

LA UNIDAD DE NEGOCIO CONSTRUSISTEMAS OFRECE EL MÁS AMPLIO PORTAFOLIO DE SOLUCIONES PARA SISTEMAS DE CONSTRUCCIÓN LIGERA DE FIBROCEMENTO. NUESTRAS PLANTAS TIENEN LÍNEAS DE PRODUCCIÓN CON DIFERENTES PROCESOS.

EL PROCESO DE FABRICACIÓN COMIENZA CON LA MEZCLA DE MATERIAS PRIMAS. POSTERIORMENTE, LAS LÍNEAS DE PRODUCCIÓN EXTIENDEN LA MEZCLA POR MEDIO DE RODILLOS PARA FORMAR PLACAS DE FIBROCEMENTO QUE POSTERIORMENTE DARÁN FORMA AL PRODUCTO DESEADO. DICHAS PLACAS SE SOMETEN A DIFERENTES PROCESOS:

- AUTOCCLAVADO, EL CEMENTO SE CURA DE MANERA ACELERADA A ALTA PRESIÓN Y TEMPERATURA.
- CARBONATACIÓN, SE ACELERA LA CURACIÓN DEL CEMENTO, PERO SIN LLEGAR AL COCIDO FINAL.
- FRAGUADO NATURAL, EL CEMENTO FRAGUA POR SI SOLO A LA SOMBRA.
- PINTURA, EL PRODUCTO SE LLEVA A UNA LÍNEA DE PINTURA.

ADICIONALMENTE, LA UNIDAD DE NEGOCIO CONSTRUSISTEMAS FABRICA PRODUCTOS DE PLÁSTICO. PARA ESTOS PROPÓSITOS, LA UNIDAD DE NEGOCIO CONSTRUSISTEMAS ADQUIERE UNA DIVERSIDAD DE MATERIAS PRIMAS Y A TRAVÉS DE LOS PROCESOS DE TRANSFORMACIÓN DE ROTOMOLDEO, EXTRUSIÓN, TERMOFORMADO, EXPANSIÓN E INYECCIÓN, OBTIENE Y COMERCIALIZA, ENTRE SUS PRINCIPALES PRODUCTOS SE ENCUENTRAN: DEPÓSITOS (TINACOS, CISTERNAS, TANQUES), LAMINADOS (LÁMINAS Y ROLLOS), DESECHABLES (VASOS Y PLATOS), ALIGERAMIENTO Y ASILAMIENTO (BLOQUES, CAJA, PLACA, LOSA, Y PANELES DE ENFRIAMIENTO PARA LAS CÁMARAS) Y EMPAQUETADO (PLÁNTULAS Y VIVEROS FORESTALES) PRODUCTOS USADOS PRINCIPALMENTE EN LAS INDUSTRIAS DE LA CONSTRUCCIÓN, ALIMENTACIÓN, PUBLICIDAD, AGRICULTURA, DECORACIÓN Y REFRIGERACIÓN. ESTOS PRODUCTOS SON FABRICADOS Y DISTRIBUIDOS A TRAVÉS DE ONCE PLANTAS (CONSIDERANDO SUBDIVISIONES OPERACIONALES DE LA UNIDAD DE NEGOCIO CONSTRUSISTEMAS EN ALGUNOS DE LOS SITIOS Y CADA SUBDIVISIÓN COMO UNA PLANTA SEPARADA) LOCALIZADAS EN MÉXICO (CINCO), COLOMBIA (TRES), BOLIVIA (UNA), PERÚ (UNA) Y COSTA RICA (UNA).

- PROCESO DE EXTRUSIÓN. UTILIZAMOS RESINA DE POLIESTIRENO (GPPS Y HIPS) COMO MATERIA PRIMA PARA LA FABRICACIÓN DE LAMINADOS DE PLÁSTICO (ROLLOS Y HOJAS). LA RESINA DE POLIESTIRENO ALIMENTA A UNA MÁQUINA EXTRUSORA QUE PROPORCIONA CALOR Y FRICCIÓN DE TRABAJO MECÁNICO. COMO RESULTADO DE ESTE PROCESO, SE OBTIENE UNA MATERIA SUAVE QUE PASA POR UN CABEZAL O DADO Y UNOS RODILLOS QUE LE DAN EL ESPESOR ADECUADO Y LAS CARACTERÍSTICAS FÍSICAS AL PRODUCTO. EN EL CASO DE LAS HOJAS, ÉSTAS SE CORTAN

EN LAS DIMENSIONES Y COLORES DESEADOS PARA OBTENER EL PRODUCTO FINAL Y EN EL CASO DEL ROLLO, SE EMBOBINA Y EMPACA PARA SU ENTREGA.

- PROCESO DE EXPANSIÓN. UTILIZAMOS LA PERLA DE POLIESTIRENO (EPS) COMO MATERIA PRIMA PARA LA FABRICACIÓN DE BLOQUE DE POLIETILENO EXPANSIBLE. LA PERLA DE POLIESTIRENO EXPANSIBLE SE INTRODUCE A UNA MÁQUINA DE PRE-EXPANSIÓN, QUE AGREGA AGITACIÓN, PRESIÓN Y TEMPERATURA. EL PRODUCTO OBTENIDO SE ENFRÍA EN SILOS PARA POSTERIORMENTE ALIMENTAR UN MOLDE QUE MEDIANTE VAPOR DE AGUA Y PRESIÓN FUNDE EL MATERIAL PARA FORMAR UN BLOQUE SÓLIDO MOLDEADO, ESTE BLOQUE PASA POR UN PROCESO DE CORTE POR EL CUAL SE PRODUCEN DIVERSOS PRODUCTOS CONFORME A LA MEDIDA DE LAS NECESIDADES DE LOS CLIENTES COMO CASETONES, MOLDURAS, PLACAS, TIRAS PARA PANEL, BOVEDILLAS, ENTRE OTROS.
- PROCESO DE EXTRUSIÓN TEJAS PLÁSTICAS PVC O POLIPROPILENO. EL PROCESO DE FABRICACIÓN DE LÁMINAS ONDULADAS DE POLIPROPILENO Y PVC PARA TECHOS CONSISTE EN: (I) ALIMENTAR A LA EXTRUSORA CON LA MATERIA PRIMA; (II) EXTRUDIR Y OBTENER EL LAMINADO CONTROLANDO EL ESPESOR CON LOS RODILLOS; (III) TERMO FORMAR EL LAMINADO PARA OBTENER EL ONDULADO REQUERIDO; Y (IV) DE ACUERDO CON LONGITUDES ESTÁNDARES SE REALIZA EL CORTE AUTOMÁTICO DE LA PLANCHA.
- PROCESO DE ROTOMOLDEO. EL PROCESO DE FABRICACIÓN DE TINACOS PLÁSTICOS CONSISTE EN: (I) PESAJE, MEZCLA Y HOMOGENIZACIÓN DE SUS COMPUESTOS; (II) COCCIÓN: ADICIÓN DE MEZCLA EN UN MOLDE METÁLICO ROTATORIO HASTA LOGRAR FUNDIDO Y FORMACIÓN DEL TANQUE; (III) ENFRIAMIENTO Y DESMOLDE: BAJA DE TEMPERATURA Y EXTRACCIÓN DEL TANQUE FORMADO; (IV) REBABADO E IMPRESIÓN: ELIMINACIÓN DE EXCEDENTES DE MATERIA PLÁSTICA EN EL TANQUE Y EL ROTULADO DEL MISMO CON LAS MARCAS Y REFERENCIAS DEL PRODUCTO FINAL.

MATERIAS PRIMAS Y PROVEEDORES

LAS PRINCIPALES MATERIAS PRIMAS UTILIZADAS EN LA FABRICACIÓN DE LOS PRODUCTOS DE LA UNIDAD DE NEGOCIO CONSTRUSISTEMAS SON CEMENTO, AGUA DESMINERALIZADA, CARBONATO DE CALCIO, SÍLICE (ARENA), FIBRAS SINTÉTICAS Y NATURALES, ALÚMINA, PIGMENTOS MINERALES, POLIESTIRENO CRISTAL, LA RESINA DE POLIESTIRENO, LA RESINA DE POLIPROPILENO Y LA RESINA DE POLIETILENO, DEPENDIENDO DEL TIPO DE PRODUCTO, ASÍ COMO OTROS ADITIVOS.

LAS MATERIAS PRIMAS UTILIZADAS EN LOS PRODUCTOS DE LA UNIDAD DE NEGOCIO CONSTRUSISTEMAS SE ADQUIEREN DE UN GRAN NÚMERO DE PROVEEDORES Y NO DEPENDEMOS DE UN SOLO PROVEEDOR PARA NINGUNO DE DICHO PRODUCTOS.

LOS PRINCIPALES PROVEEDORES SON: (I) DE CEMENTO CEMEX, S.A.B. DE C.V., CEMENTOS FORTALEZA, S.A. DE C.V. PARA MÉXICO Y CEMENTOS ARGOS, S.A. Y HOLCIM, S.A. DE C.V. PARA CENTROAMÉRICA Y SUDAMÉRICA; (II) DE FIBRA DE CELULOSA ARAUCO Y CONSTITUCIÓN, S.A., CANFOR PULP AND PAPER S.A., DOMTAR PAPER COMPANY LLC Y GP CELLULOSE INTERNATIONAL MARKETING S.R.L.; (III) DE RESINA DE POLIESTIRENO CRISTAL Y RESINA DE POLIESTIRENO DE ALTO IMPACTO STYROLUTION MEXICANA, S.A. DE C.V., RESIRENE, S.A. DE C.V. Y POLÍMEROS NACIONALES S.A. DE C.V.; (IV) DE RESINA DE POLIESTIRENO EXPANDIBLE POLIESTIRENO Y DERIVADOS, S.A. DE C.V.; (V) DE RESINA DE POLIETILENO POLÍMEROS MEXICANOS, S.A. DE C.V. Y POLÍMEROS NACIONALES S.A. DE C.V.; (VI) DE RESINA DE POLIPROPILENO POLÍMEROS NACIONALES, S.A. DE C.V., POLIPETROSUR, S. DE R.L. DE C.V. Y ARPERMA PLÁSTICOS, S.A. DE C.V.; Y (VII) FIBRA DE PVA KINOSHITA FISHING NET MFG. CO., LTD.

CEMENTO. ACTUALMENTE NO TENEMOS NINGÚN CONTRATO A LARGO PLAZO FIRMADO PARA EL SUMINISTRO DE CEMENTO, SIN EMBARGO, SE NEGOCIAN Y ACUERDAN LOS PRECIOS AÑO CON AÑO Y SE OBTIENEN DESCUENTOS Y PRECIOS ESPECIALES PARA PROYECTOS ESPECÍFICOS DE EXPORTACIÓN Y DE INFRAESTRUCTURA PARA EL GOBIERNO. ESTA MATERIA PRIMA ES FÁCILMENTE ACCESIBLE EN EL MERCADO MUNDIAL Y MUESTRA UNA BAJA VOLATILIDAD EN LOS AÑOS RECIENTES.

FIBRA DE CELULOSA. LA DISPONIBILIDAD DEL MATERIAL EN EL MERCADO, LOS PRECIOS COMPETITIVOS QUE PODEMOS OBTENER GRACIAS AL VOLUMEN QUE NUESTRA UNIDAD DE NEGOCIO CONSUME, ASÍ COMO EL ASEGURAMIENTO DE CALIDAD, SON FACTORES IMPORTANTES QUE NOS PERMITEN TENER ACCESO A PROVEEDORES INTERNACIONALES. NO TENEMOS CONTRATOS DE SUMINISTRO CON NUESTROS PROVEEDORES DE FIBRA DE CELULOSA, SIN EMBARGO, LOS PEDIDOS DE ESTA SE REALIZAN DE CONFORMIDAD CON LA NECESIDAD QUE VAN TENIENDO LAS PLANTAS DE PRODUCCIÓN. NORMALMENTE LOS PEDIDOS SE COLOCAN CON DOS MESES DE ANTICIPACIÓN. EL SUMINISTRO DE ESTA MATERIA PRIMA ES FÁCILMENTE ACCESIBLE A PRECIOS PREVALECIENTES EN EL MERCADO MUNDIAL.

FIBRA DE PVA. ADQUIRIMOS LA FIBRA DE PVA DE PROVEEDORES UBICADOS EN ASIA. LA FIBRA DE PVA SE UTILIZA EN LA FABRICACIÓN DE PRODUCTOS DE FIBROCEMENTO. AUNQUE ACTUALMENTE EL PRECIO DE ESTA MATERIA PRIMA ES SUPERIOR A LA FIBRA MINERAL, EXISTEN DIVERSAS FUENTES DE SUMINISTRO A NIVEL MUNDIAL.

SÍLICE. SE OBTIENE DE PROVEEDORES LOCALES EN LAS DISTINTAS REGIONES EN DONDE SE UTILIZA LA SÍLICE. TRADICIONALMENTE NEGOCIAMOS EL PRECIO DE DICHA MATERIA PRIMA SOBRE UNA BASE ANUAL, LO QUE REFLEJA UNA RELATIVA ESTABILIDAD DE LOS PRECIOS, Y ACTUALMENTE EN MÉXICO NOS INTEGRAMOS VERTICALMENTE A UNA MINA DE SÍLICE UBICADA EN NUEVO LAREDO, TAMAULIPAS. LA SÍLICE ES UN MATERIAL DE FÁCIL ACCESO CON UN GRAN NÚMERO DE PROVEEDORES DISPONIBLES. EN ALGUNAS DE NUESTRAS PLANTAS, HEMOS INVERTIDO EN MOLINOS DE SÍLICE PARA LA DISMINUCIÓN DEL COSTO DEL MATERIAL.

RESINA DE POLIESTIRENO Y POLIETILENO. EL PRECIO ESTÁ DENOMINADO EN DÓLARES Y DEPENDE DE DOS HIDROCARBUROS QUE DERIVAN DEL PETRÓLEO: EL BENCENO Y EL ETILENO. POR TANTO, SU PRECIO DEPENDE DE LAS FLUCTUACIONES DEL PETRÓLEO, DEL GAS NATURAL Y DEL TIPO DE CAMBIO. SIN EMBARGO, GENERALMENTE TENEMOS LA

CAPACIDAD DE TRASLADAR LOS INCREMENTOS EN COSTOS DE LAS MATERIAS PRIMAS A NUESTRO CLIENTE FINAL. POR LO MISMO, SU DISPONIBILIDAD ESTÁ EN FUNCIÓN DE LA CONFIGURACIÓN DE LAS REFINERÍAS A NIVEL MUNDIAL. RESINA DE POLIPROPILENO. LA RESINA DE POLIPROPILENO ES EL POLÍMERO TERMOPLÁSTICO, PARCIALMENTE CRISTALINO, QUE SE OBTIENE DE LA POLIMERIZACIÓN DEL PROPILENO (O PROPANO). PERTENECE AL GRUPO DE LAS POLIOLEFINAS Y ES UTILIZADO EN UNA AMPLIA VARIEDAD DE APLICACIONES QUE INCLUYEN EMPAQUES PARA ALIMENTOS, TEXTILES, EQUIPO DE LABORATORIO, COMPONENTES AUTOMOTRICES Y PELÍCULAS TRANSPARENTES. EL POLIPROPILENO TIENE GRAN RESISTENCIA CONTRA DIVERSOS SOLVENTES QUÍMICOS, ASÍ COMO CONTRA BASES Y ÁCIDOS. EN LOS ÚLTIMOS AÑOS HA HABIDO UNA SOBRE OFERTA EN EL MERCADO, AUNQUE SU PRECIO SE HA VISTO AFECTADO POR EL PRECIO DE MERCADO DEL PETRÓLEO. EL POLIPROPILENO VIRGEN ESTÁ AMPLIAMENTE DISPONIBLE EN EL MERCADO, SIN EMBARGO, EL SUMINISTRO DE POLIPROPILENO RECICLADO ES LIMITADO POR LA ESPECIFICACIÓN QUE SE REQUIERE.

SEGMENTO DE CEMENTOS (FORTALEZA)

FORTALEZA SE DEDICA PRINCIPALMENTE A LA PRODUCCIÓN, COMERCIALIZACIÓN Y VENTA DE CEMENTO EN MÉXICO, EUA Y CENTRO AMÉRICA BAJO LAS MARCAS FORTALEZA®, GIANT®, KEYSTONE® Y DRAGON®, MANTENIENDO ALTOS ESTÁNDARES DE CALIDAD Y BRINDANDO ASISTENCIA TÉCNICA CONFIABLE A LA INDUSTRIA DE LA CONSTRUCCIÓN. FORTALEZA INICIÓ OPERACIONES COMO ELEMENTIA CEMENTO EN MÉXICO EN MARZO DE 2013 TRAS LA PUESTA EN MARCHA DE NUESTRA PLANTA DE CEMENTO "EL PALMAR" UBICADA EN SANTIAGO DE ANAYA, ESTADO DE HIDALGO, CON UNA CAPACIDAD APROXIMADA DE 1 MILLÓN DE TONELADAS POR AÑO. POSTERIORMENTE, EL 31 DE JULIO DE 2013, ESTABLECIMOS UNA ASOCIACIÓN CON LAFARGE, A TRAVÉS DE LA CUAL APORTAMOS NUESTRA PLANTA "EL PALMAR" Y LAFARGE APORTÓ SUS OPERACIONES EN TULA Y VITO, ESTADO DE HIDALGO, EN MÉXICO.

LA PRINCIPAL MATERIA PRIMA UTILIZADA EN EL PROCESO DE PRODUCCIÓN DE CEMENTO ES LA PIEDRA CALIZA, QUE REPRESENTA APROXIMADAMENTE EL 80% DEL VOLUMEN. EL MINERAL DE HIERRO, ARCILLA, YESO Y PUZOLANA TAMBIÉN SE UTILIZAN EN LA PRODUCCIÓN DE CEMENTO, PERO EN MENOR PROPORCIÓN.

LA MAYORÍA DE LAS MATERIAS PRIMAS QUE UTILIZAMOS EN FORTALEZA LAS OBTENEMOS DE MINAS Y CAMPOS PROPIEDAD DE FORTALEZA. ESTAS MINAS Y CAMPOS ESTÁN TOTALMENTE INTEGRADAS CON LAS INSTALACIONES DE FORTALEZA. ESTIMAMOS QUE TENEMOS SUFICIENTES RECURSOS PARA MANTENER UNA CAPACIDAD DE PRODUCCIÓN SIMILAR A LA ACTUAL POR MÁS DE 50 AÑOS.

LAS PRINCIPALES FUENTES DE ENERGÍA UTILIZADAS PARA TRANSFORMAR LAS MATERIAS PRIMAS EN CLINKER Y A SU VEZ EL CLINKER EN CEMENTO SON LA ENERGÍA ELÉCTRICA Y LOS COMBUSTIBLES COMO EL COQUE DE PETRÓLEO.

ADEMÁS DE LA PIEDRA CALIZA QUE SE OBTIENE A PARTIR DE NUESTRAS PROPIAS CANTERAS, NUESTROS PRINCIPALES PROVEEDORES DE MATERIAS PRIMAS SON IBERDROLA MÉXICO, S.A. DE C.V., COMISIÓN FEDERAL DE ELECTRICIDAD, IMI FUELS, L.C. Y MONDI MÉXICO, S. DE R.L. DE C.V.

PROCESOS DE MANUFACTURA

- **MINADO:** EL PROCESO INICIA CON EL PROCESO DE MINADO PARA EXTRAER LA CALIZA DE NUESTRAS CANTERAS.
- **MOLIENDA DE MATERIALES:** POSTERIORMENTE SE HACE UNA PRESELECCIÓN DE LAS DIFERENTES CALIDADES Y SE MUELE PARA ALIMENTARLO A LA TORRE DE PRECALENTAMIENTO.
- **PRECALENTADO:** EL PROCESO DE PRECALENTADO CONSISTE EN LLEVAR LOS MATERIALES PREVIAMENTE MOLIDOS A UNA TEMPERATURA IDEAL MEDIANTE TORRES DE CALOR.
- **CALCINACIÓN HORNO:** UNA VEZ PRECALENTADO PASA AL CALCINADOR ROTATORIO PARA CREAR UN MAGMA EL CUAL SE ENFRÍA ANTES DE MOLER.
- **MOLIENDA CLINKER:** ESTE MAGMA PASA AL PROCESO DE MOLIENDA PARA OBTENER EL CLINKER.
- **MOLIENDA CEMENTO:** SE MEZCLA EL CLINKER CON OTROS MATERIALES PARA SER MOLIDO HASTA LA OBTENCIÓN DEL PRODUCTO FINAL.
- **PROCESO DE ENVASADO:** CUANDO APLIQUE EL CEMENTO PASA A UN PROCESO DE ENVASADO (SACOS).

CARSO ENERGY

A PARTIR DE LA REFORMA ENERGÉTICA PUBLICADA EN 2013, EN DONDE SE REFORMARON Y ADICIONARON DIVERSAS DISPOSICIONES EN MATERIA DE ENERGÍA PARA FOMENTAR LA PARTICIPACIÓN DEL SECTOR PRIVADO Y FORTALECER E INCREMENTAR LA EXPLOTACIÓN DE HIDROCARBUROS EN TERRITORIO NACIONAL DE FORMA REGULADA A TRAVÉS DE LA COMISIÓN NACIONAL DE HIDROCARBUROS, SE HAN PUBLICADO DIVERSAS LICITACIONES PÚBLICAS INTERNACIONALES CONOCIDAS COMO: RONDA 1, QUE CONSTA DE CUATRO ETAPAS DE PROCESOS LICITATORIOS: CNH-R01-L01/2014 - EXPLORACIÓN Y EXTRACCIÓN EN AGUAS SOMERAS, CNH-R01-L02/2015 - EXTRACCIÓN EN AGUAS SOMERAS, CNH-R01-L03/2015 - EXTRACCIÓN EN ÁREAS TERRESTRES Y CNH-R01-L04/2015 - EXPLORACIÓN Y EXTRACCIÓN EN AGUAS PROFUNDAS, RONDA 2, QUE CONSTA DE CUATRO ETAPAS DE PROCESOS LICITATORIOS: CNH-R02-L01/2016 - EXPLORACIÓN Y EXTRACCIÓN EN AGUAS SOMERAS, CNH-R02-L02/2016 - EXPLORACIÓN Y EXTRACCIÓN EN ÁREAS TERRESTRES, CNH-R02-L03/2016 - EXPLORACIÓN Y EXTRACCIÓN EN ÁREAS TERRESTRES, Y CNH-R02-L04/2016 -

EXPLORACIÓN Y EXTRACCIÓN EN AGUAS PROFUNDAS, Y RONDA 3, QUE CONSTA DE LOS SIGUIENTES PROCESOS LICITATORIOS: CNH-R03-L01/2017 - EXPLORACIÓN Y EXTRACCIÓN EN AGUAS SOMERAS, CNH-R03-L02/2018 - EXPLORACIÓN Y EXTRACCIÓN EN ÁREAS TERRESTRES, Y CNH-R03-L03/2018 - EXPLORACIÓN Y EXTRACCIÓN EN ÁREAS TERRESTRES CONVENCIONALES Y NO CONVENCIONALES.

CARSO ENERGY PARTICIPA EN ESTAS LICITACIONES PÚBLICAS INTERNACIONALES PARA ADJUDICARSE CONTRATOS QUE SERÁN OPERADOS A TRAVÉS DEL ESQUEMA DE NEGOCIOS CONJUNTOS O DE CONSORCIOS CON OTRAS EMPRESAS DEL SECTOR. LOS PROCESOS DE PREPARACIÓN PARA CONCURSAR EN LAS LICITACIONES Y DE EJECUCIÓN DE LOS CONTRATOS GANADOS SON SIMILARES A LOS QUE SE REALIZAN EN LOS DEMÁS SECTORES DE GCARSO, BUSCANDO EL APROVECHAMIENTO DE LAS FORTALEZAS TÉCNICAS DE LAS DEMÁS EMPRESAS DEL GRUPO PARA LOGRAR SINERGIAS COMPETITIVAS QUE PERMITAN ALCANZAR LOS PRECIOS MÁS ADECUADOS PARA GANAR LAS LICITACIONES.

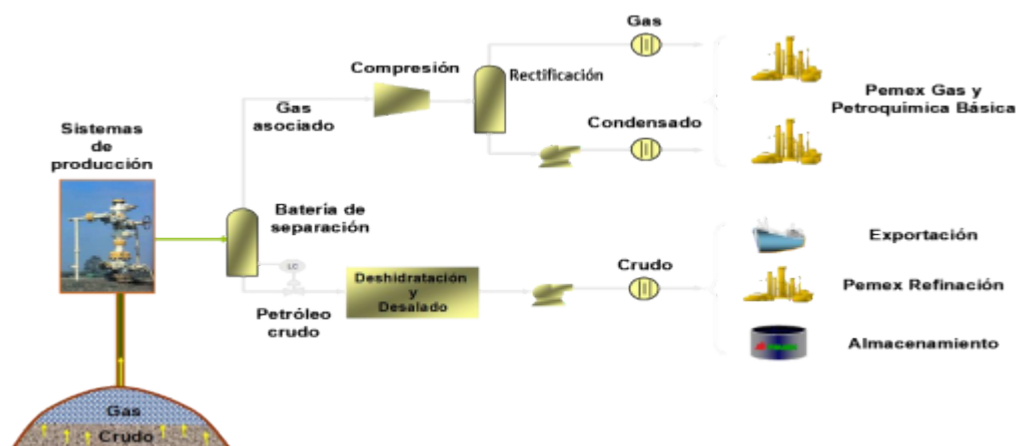
LOS PROYECTOS LICITADOS Y GANADOS INVOLUCRAN INVERSIONES IMPORTANTES DE INFRAESTRUCTURA DISEÑADA PARA CUBRIR LOS REQUERIMIENTOS Y ESTÁNDARES DE DEMANDA RESERVADA Y CONTRATADA PARA EL ABASTECIMIENTO DE HIDROCARBUROS EN DIFERENTES ZONAS DEL TERRITORIO NACIONAL Y QUE EN ALGUNOS CASOS, LOS RECURSOS PROVIENEN DEL EXTRANJERO.

ZAMAJAL

LA PRODUCCIÓN DEL CRUDO Y GAS DEL CAMPO ICHALKIL POKOCH. DURANTE LA EXPLOTACIÓN SE REALIZA LA SEPARACIÓN DE LOS HIDROCARBUROS EN CRUDO Y GAS PARA SER MEDIDOS, ACONDICIONADOS, RECOLECTADOS, VALORADOS Y COMERCIALIZADOS ANTE PEMEX EXPLORACIÓN Y PRODUCCIÓN CON DESTINOS HACIA EXPORTACIÓN, REFINACIÓN O ALMACENAMIENTO PARA EL CRUDO Y PARA EL GAS HACIA EL PROCESAMIENTO DE PLANTAS PETROQUÍMICAS.

EL VALOR DEL CRUDO DE ICHALKIL POKOCH RADICA EN CONOCER Y EVALUAR EL RENDIMIENTO O GENERACIÓN DE VALOR QUE ESTE LE PUEDE DAR A UN REFINADOR EN SUS PROCESOS; ES DECIR LA CANTIDAD QUE 1 BARRIL LE PUEDE DAR DE LPG, GASOLINA, DIÉSEL, JET-KERO Y COMBUSTÓLEO EN EL MERCADO; O BIEN CUANDO EN LA DISTRIBUCIÓN DE CORRIENTES SE MEZCLA CON CRUDOS PESADOS PARA INCREMENTAR LA CALIDAD EN LA EXPORTACIÓN DE LOS CRUDOS COMERCIALES. ACTUALMENTE EL CRUDO DE ICHALKIL POKOCH AL MEZCLARSE CON 1 BARRIL DE CRUDO PESADO GENERA 2.5 BARRILES DE CRUDO LIGERO DE 32 GRADOS API PEMEX EXPLORACIÓN Y PRODUCCIÓN. CON RESPECTO AL RENDIMIENTO QUE LE PUEDE GENERAR A UN REFINADOR ICHALKIL POKOCH EN PROMEDIO EN EL AÑO HA SIDO SUPERIOR EN 0.82USD/BL RESPECTO AL CRUDO MARCADOR ISTMO AL CUAL PEMEX CONSIDERA COMO REFERENCIA.

EL VALOR DEL GAS SE FUNDAMENTA EN CONOCER LA CANTIDAD DE ENERGÍA QUE POSEE EN BTU (BRITISH THERMAL UNIT) Y SU VALOR ESTARÁ EN FUNCIÓN DE LA CANTIDAD DE CADA COMPONENTE QUE TENGA LA MEZCLA DEL CAMPO, ES DECIR LA CANTIDAD DE METANO, ETANO, PROPANO, BUTANOS Y +PENTANOS. ACTUALMENTE EL PODER CALORÍFICO DE CAMPO SE UBICA EN 1070 BTU/PC.



iii) MÉTODOS DE DISTRIBUCIÓN

LAS EMPRESAS SUBSIDIARIAS DE CARSO CUENTAN CON CANALES DE DISTRIBUCIÓN EN LA REPÚBLICA MEXICANA, ESTADOS UNIDOS Y LATINOAMÉRICA, ADEMÁS DE CONTAR CON PRESENCIA A TRAVÉS DE INTERNET CON PÁGINAS ELECTRÓNICAS B2B Y B2C.

GRUPO SANBORNS OPERA PREPONDERANTEMENTE A TRAVÉS DE LA VENTA DIRECTA A CONSUMIDORES FINALES, LO CUAL REALIZA MEDIANTE 468 PUNTOS DE VENTA.

AL CIERRE DEL PRIMER TRIMESTRE DE 2026, GRUPO SANBORNS SE ENCUENTRA CONFORMADO POR:

SEARS	93
SANBORNS	140
ISHOP	125
MIXUP	47
TIENDAS DAX	48
SANBORNS CAFÉ	14
BOUTIQUE PERFUMERIA	1
TOTAL	468

GRUPO SANBORNS CUENTA ADEMÁS CON PÁGINAS ELECTRÓNICAS, A TRAVÉS DE LAS CUALES SE PROMOCIONAN PRODUCTOS COMO LÍNEA BLANCA, ROPA, DISCOS, LIBROS, JUGUETES, ARTÍCULOS DE FOTOGRAFÍA, PERFUMES, EQUIPOS DE AUDIO Y VIDEO, ENTRE OTROS.

POR LO QUE RESPECTA AL SECTOR INMOBILIARIO OPERA 2 CENTROS COMERCIALES, PLAZA INBURSA Y PLAZA LORETO.

GRUPO SANBORNS CUENTA ADEMÁS CON PÁGINAS ELECTRÓNICAS, A TRAVÉS DE LAS CUALES SE PROMOCIONAN PRODUCTOS COMO LÍNEA BLANCA, ROPA, DISCOS, LIBROS, JUGUETES, ARTÍCULOS DE FOTOGRAFÍA, PERFUMES, EQUIPOS DE AUDIO Y VIDEO, ENTRE OTROS.

POR LO QUE RESPECTA AL SECTOR INMOBILIARIO OPERA 2 CENTROS COMERCIALES, PLAZA INBURSA Y PLAZA LORETO.

GRUPO CONDUMEX

CONDUMEX OFRECE UN SERVICIO EFICIENTE A SUS CLIENTES EN MÉXICO, A TRAVÉS DE UNA SÓLIDA Y VASTA RED DE VENTAS Y DISTRIBUCIÓN, COMPRENDIDA POR 22 OFICINAS DE VENTA Y 10 ALMACENES REGIONALES Y BODEGAS, ASÍ COMO UNA EMPRESA DE LOGÍSTICA QUE SE ENCARGA DE HACER LLEGAR LOS PRODUCTOS A LOS CENTROS DE DISTRIBUCIÓN (7 A NIVEL NACIONAL) O AL CLIENTE DIRECTAMENTE. LOS CLIENTES DE ESTADOS UNIDOS Y CANADÁ SON ATENDIDOS POR LAS OFICINAS DE VENTA Y CENTROS DE DISTRIBUCIÓN EN GRAND PRAIRIE, TX CHARLOTTE NC Y UN CENTRO DE SERVICIO AL CLIENTE UBICADO EN LAREDO, TX. OTRAS OFICINAS COMERCIALES SIRVIENDO A CLIENTES EN LA UNIÓN EUROPEA, ESTÁN LOCALIZADAS EN ALEMANIA Y ESPAÑA; EN TANTO QUE, EN ASIA, A TRAVÉS DE SU OFICINA EN SHANGAI, CHINA. POR SU PARTE, CONTAMOS CON OFICINAS Y BODEGAS EN CHILE, BRASIL, GUATEMALA, NICARAGUA, Y BODEGAS FISCALES EN PERÚ, PUERTO RICO, COSTA RICA, COLOMBIA, HONDURAS Y PANAMÁ, QUE SIRVEN Y APOYAN LAS EXPORTACIONES AL MERCADO DE LATINOAMÉRICA. LAS EXPORTACIONES A CENTRO Y SUR AMÉRICA SE ATIENDEN DESDE NUESTRAS OFICINAS CENTRALES EN LA CIUDAD DE MÉXICO, APOYADOS EN EL CASO DE PERÚ, BRASIL, CHILE, GUATEMALA, COLOMBIA, NICARAGUA Y PANAMÁ, POR PERSONAL LOCAL (PRINCIPALMENTE VENDEDORES) PARA ATENDER DE MANERA MÁS DIRECTA LAS NECESIDADES DE NUESTROS CLIENTES.

Grupo Condumex, Red Comercial Nacional



Grupo Condumex, Red Comercial Internacional

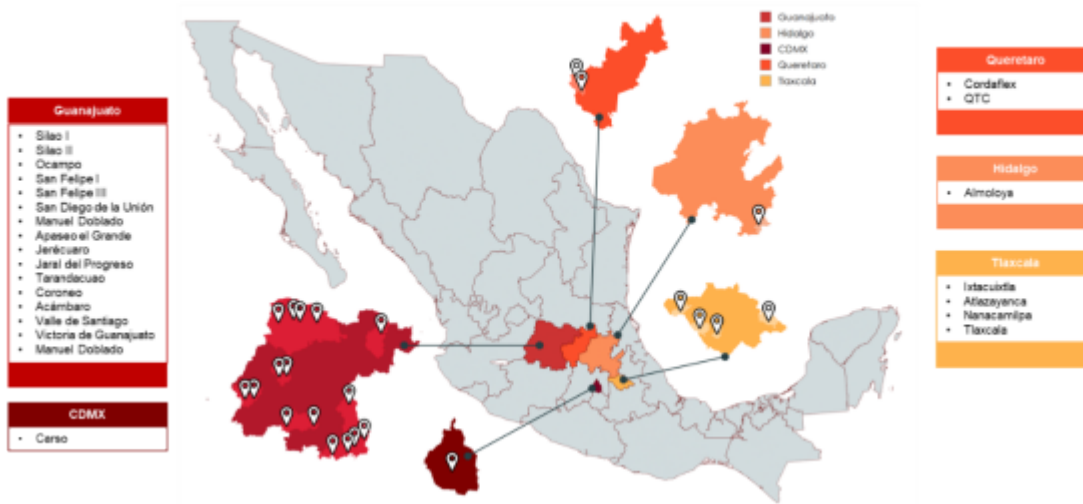


@ OPERACIÓN ALMACENES INTERNACIONALES RESTO DEL MUNDO

- 1. GUATEMALA, GUATEMALA.
- 2. SAN PEDRO SULA.
- 3. MANAGUA.
- 4. SAN JOSE.
- 5. PANAMA.
- 6. SAN JUAN, PUERTO RICO.
- 7. CALI , COLOMBIA.
- 8- SANTIAGO CHILE.

Grupo Condumex, Plantas Arneses

Locations Wire Harness – Automotive Cable Plants



ELEMENTIA



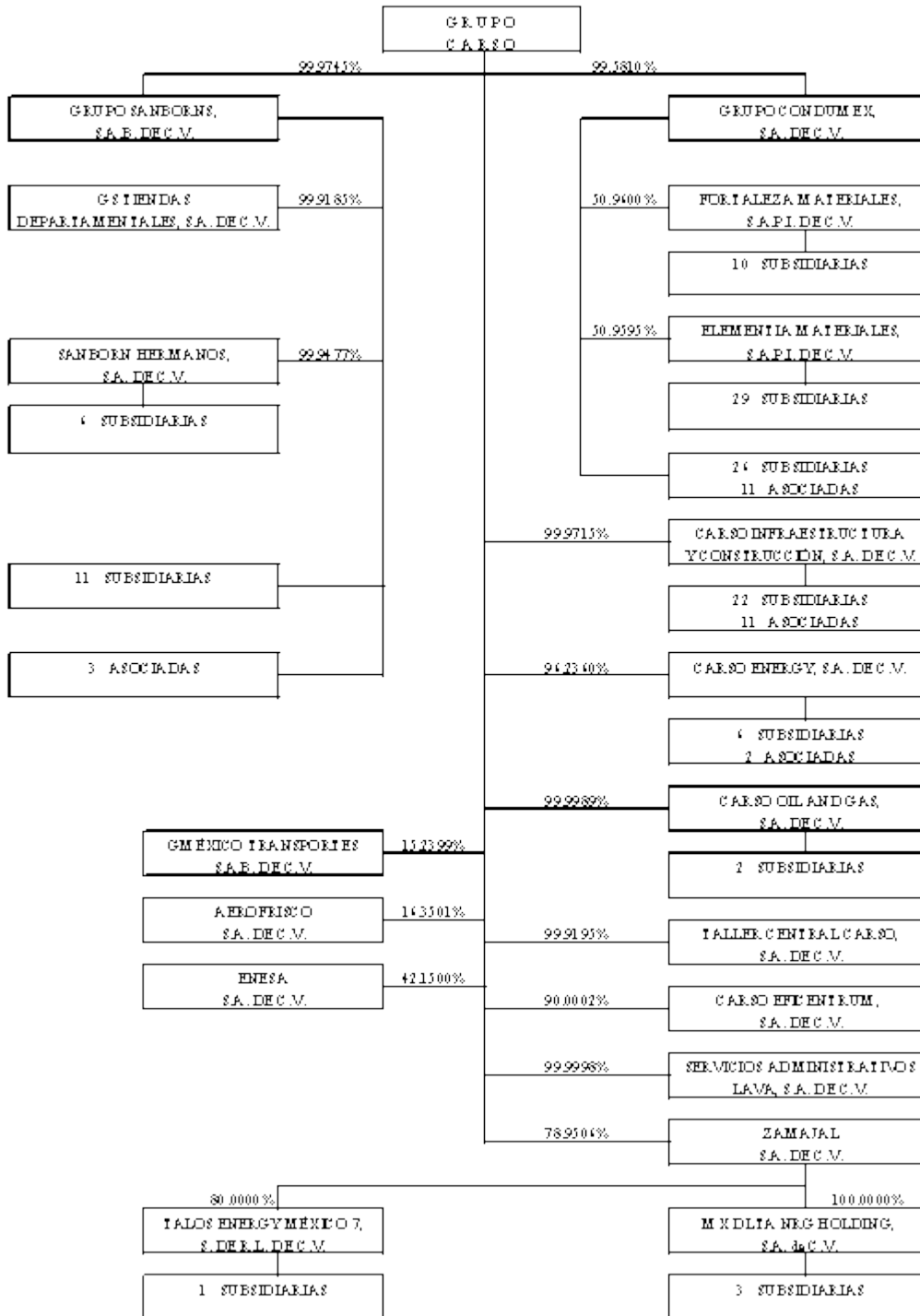
ZAMAJAL

MX DLT NRG 1, SUBSIDIARIA DE HIDROCARBUROS. PARA LOS YACIMIENTOS DE ESTE TIPO, LA BATERÍA DE SEPARACIÓN RECIBE LOS HIDROCARBUROS EN FORMA DE MEZCLA Y LOS DIVIDE EN CRUDO Y GAS, EL CRUDO CONTINUA HACIA LA ETAPA DE DESHIDRATACIÓN Y DESALADO PARA QUE POSTERIORMENTE ENTRE AL EQUIPO DE BOMBEO QUE LO IMPULSARÁ HASTA EL DESTINO DE VENTA O PROCESO, YA SEA HACIA LA EXPORTACIÓN, REFINERÍAS O ALMACENAMIENTO ESTRATÉGICO, EN ESTE ÚLTIMO DESTINO ES IMPORTANTE MENCIONAR QUE ES COMÚN REALIZAR ESTUDIOS DEL MEZCLA DE CRUDOS ENTRE DIFERENTES GRADOS API A FIN DE ELEVAR LA CALIDAD DEL PRODUCTO Y CON ESTO OBTENER UN BENEFICIO ECONÓMICO ADICIONAL DEBIDO AL DIFERENCIAL DE PRECIO QUE SE PAGA A NIVEL INTERNACIONAL POR LA VENTA DE CRUDOS CON MAYOR GRADOS API. EN CUANTO AL GAS HÚMEDO AMARGO, DESPUÉS DE LA ETAPA DE SEPARACIÓN ES COMPRIMIDO Y ENVIADO A PLANTAS DE PEMEX GAS Y PETROQUÍMICA BÁSICA CON OBJETO DE ELIMINAR EL CO2 Y EL H2S, DESPUÉS DESHIDRATARLO Y POR ULTIMO OBTENER EL GAS SECO; ESTE TIENE PRINCIPALMENTE DOS DESTINOS, EL PRIMERO ES INTRODUCIRLO AL SISTEMA NACIONAL DE GASODUCTOS EN EL PAÍS EN DONDE LOS CLIENTES DE PEMEX TOMAN LA CUOTA ACORDADA CONTRACTUALMENTE, EL SEGUNDO ES ENVIARLO A LAS REGIONES DE PEP PARA USARSE COMO SISTEMA ARTIFICIAL DE PRODUCCIÓN DE CRUDO (BOMBEO NEUMÁTICO). PARA EL GAS HÚMEDO DULCE SE TIENE EL

MISMO CAMINO QUE EL GAS HÚMEDO AMARGO SOLO QUE SU PROCESAMIENTO INICIA EN LAS RECUPERADORAS DE LÍQUIDOS (CRIOGÉNICAS) .

- E) LA ESTRUCTURA DE LA ENTIDAD Y LA FORMA EN QUE CREA VALOR.
i) ESTRUCTURA.

PORCENTAJE DE PARTICIPACION TOTAL DE GRUPO CARSO, S.A.B. DE C.V.
EN SUS SUBSIDIARIAS AL 31 MARZO DE 2024



ii) 137 EMPRESAS INCLUYE GRUPO CARSO

ii) FORMA DE CREAR VALOR.

A TRAVÉS DE SU HISTORIA, GRUPO CARSO HA DEMOSTRADO GRAN ÉXITO EN RECONVERTIR ACTIVOS NO PRODUCTIVOS Y FORMATOS NO REDITUABLES DE VENTA AL MENUDEO, INTEGRÁNDOLOS EXITOSAMENTE Y OPTIMIZÁNDOLOS. EJEMPLO DE ELLO SON LOS CENTROS COMERCIALES DE PLAZA CARSO, NUEVO VERACRUZ, EL PARADERO DE CIUDAD AZTECA, EL

CENTRO OPERATIVO DE LA POLICÍA FEDERAL PREVENTIVA, LA URBANIZACIÓN Y REORDENAMIENTO DEL ETAM TÓREO. ESTOS TERRENOS SE ENCONTRABAN DEDICADOS AL USO INDUSTRIAL Y EN ELLOS SE CONSTRUYERON PROYECTOS INTEGRALES CON EDIFICIOS DE VIVIENDA, CENTROS COMERCIALES Y ZONA CULTURAL, ASÍ COMO INICIATIVAS PARA RENOVACIÓN DE LA ZONA, PROVOCANDO LA EXPANSIÓN DE NUEVAS ZONAS ALTAMENTE DESARROLLADAS.

OTRO EJEMPLO FUE SEARS MÉXICO EN 1997, FORMATO QUE OPERABA 40 TIENDAS QUE CONSTANTEMENTE GENERABAN PÉRDIDAS FINANCIERAS. TAN SÓLO UN AÑO DESPUÉS DE LA COMPRA POR PARTE DE GRUPO CARSO Y DE LA IMPLEMENTACIÓN DE MEDIDAS DE EFICIENCIA, EL FORMATO COMENZÓ A GENERAR UTILIDADES. DE MANERA SIMILAR, EN 2003 GRUPO CARSO ADQUIRIÓ SEIS TIENDAS JC PENNEY QUE NO ERAN REDUITABLES Y SEIS AÑOS DESPUÉS ÉSTAS SE HABÍAN CONVERTIDO EN TIENDAS SEARS, ALCANZANDO MÁRGENES OPERATIVOS DE EQUILIBRIO.

GRUPO CARSO HA FORTALECIDO SU PORTAFOLIO DE NEGOCIOS MEDIANTE LA INCORPORACIÓN DE NUEVOS FORMATOS Y LÍNEAS DE OPERACIÓN, AMPLIANDO SU OFERTA DE VALOR Y SU POTENCIAL DE CRECIMIENTO. ENTRE LAS ADQUISICIONES REALIZADAS ENTRE LA DÉCADA DE 1980 Y 1990 DESTACAN CIGATAM, FÁBRICAS DE PAPEL LORETO Y PEÑA POBRE, SANBORNS HERMANOS Y EMPRESAS FRISCO, COMPAÑÍAS QUE ACTUALMENTE SIGUEN FORMANDO PARTE DEL CONSORCIO.

EN 2010 SE OBTUVO LA LICENCIA PARA LA DISTRIBUCIÓN DE PRODUCTOS APPLE Y SUS ACCESORIOS EN MÉXICO. POSTERIORMENTE, EN 2011, Y COMO PARTE DE LA CREACIÓN DE LA NUEVA DIVISIÓN DE HIDROCARBUROS, SE ADQUIRIERON TABASCO OIL COMPANY Y BRONCO DRILLING MX, S.A. DE C.V.

EN 2012 SE INTEGRARON ELEMENTIA MATERIALES Y CEMENTOS FORTALEZA, EN RESPUESTA A LAS NECESIDADES DEL SECTOR CONSTRUCCIÓN. EN 2016 SE INCORPORARON LAS TIENDAS DAX PARA COMPLEMENTAR LA OFERTA COMERCIAL.

EN 2017 INICIÓ LA OPERACIÓN DE DOS GASODUCTOS EN EL NORTE DE MÉXICO, A LOS QUE SE SUMÓ EN 2021 EL GASODUCTO SAMALAYUCA-SÁSABE Y, EN 2022, LA ADQUISICIÓN DE DOS PLANTAS HIDROELÉCTRICAS EN PANAMÁ COMO INTEGRACIÓN DE LA DIVISIÓN DE ENERGÍA.

RECIENTEMENTE, SE ADQUIRIÓ EL 33.3% DEL CAPITAL DE MINISO BF HOLDING, CON EL OBJETIVO DE AMPLIAR LA PARTICIPACIÓN EN EL SECTOR DE ARTÍCULOS DE VARIEDAD A BAJO COSTO.

ACTUALMENTE EL GRUPO GENERA VALOR A TRAVÉS DE PARTICIPAR EN LICITACIONES DE PROYECTOS DE CONSTRUCCIÓN, INFRAESTRUCTURA Y PETRÓLEO, BUSCANDO CONTINUAMENTE, NUEVAS OPORTUNIDADES DE NEGOCIO. IGUALMENTE SE GENERA VALOR A TRAVÉS DE LA DIVERSIFICACIÓN DEL PORTAFOLIO DE CABLES, MEJORANDO LAS OPERACIONES Y APOYANDO LA INNOVACIÓN A TRAVÉS DEL CENTRO DE INVESTIGACIÓN Y DESARROLLO CARSO (CIDE), OFRECIENDO PROCESOS Y PRODUCTOS DE VANGUARDIA A ESCALA MUNDIAL, COMO EL CABLE BATERÍA PLANO DE ALUMINIO CON SISTEMA DE CONECTIVIDAD AUTOMOTRIZ DE 48 VOLTS, DEL CUAL CONTAMOS CON LOS DERECHOS DE DISEÑO INDUSTRIAL EN MÉXICO. SE HAN DESARROLLADO Y LOGRADO APROBACIONES EN EUROPA PARA CABLES DE ALTO VOLTAJE AUTOMOTRIZ CON UNA CLARA TENDENCIA DE CRECIMIENTO POR CONSUMO DE VEHÍCULOS ELÉCTRICOS. IGUALMENTE, EL CABLE MINLED, EL CABLE MÁS SOFISTICADO EN LA INDUSTRIA MINERA DE PROPIEDADES LUMINISCENTES CON VISIBILIDAD AÚN EN CONDICIONES DE NIEVE DONDE CONDUMEX REAFIRMA SU COMPROMISO EN SEGUIR OFRECIENDO SOLUCIONES TECNOLÓGICAS A LOS MERCADOS E INDUSTRIA MÁS EXIGENTES.

Información a revelar sobre los objetivos de la gerencia y sus estrategias para alcanzar esos objetivos [bloque de texto]

LA GERENCIA DE GRUPO CARSO TIENE COMO OBJETIVO MANTENER UN CRECIMIENTO SOSTENIDO Y RENTABLE MEDIANTE LA OPERACIÓN EFICIENTE, DISCIPLINA FINANCIERA Y ESTRUCTURAS CORPORATIVAS OPTIMIZADAS. PARA ALCANZARLO, CADA DIVISIÓN EJECUTA ESTRATEGIAS ESPECÍFICAS ORIENTADAS A FORTALECER SU POSICIÓN COMPETITIVA:

GRUPO SANBORNS TIENE COMO PRIORIDAD PROCURAR LA SATISFACCIÓN DEL CLIENTE EN TODOS SUS FORMATOS Y ESTO LO HACE A TRAVÉS DE UNA ADECUADA SELECCIÓN DE PRODUCTOS, PRESENTACIÓN DE TIENDAS Y CALIDAD EN EL SERVICIO. LA ESTRATEGIA EN ESTA DIVISIÓN SERÁ IMPULSAR LOS NEGOCIOS ONLINE CON INICIATIVAS EN TODA LA CADENA DE SUMINISTRO PARA AUMENTAR A LOS PROVEEDORES DENTRO DEL MARKETPLACE DE LOS SITIOS TANTO DE CLAROSHOP COMO DE SEARS Y

SANBORNS, MEJORAR LA ATENCIÓN AL CLIENTE, EL USO DE LAS APPS, EL SERVICIO, LAS PROMOCIONES Y REDUCIR LOS TIEMPOS DE ENTREGA Y DE DEVOLUCIONES. GRUPO SANBORNS INVIRTIÓ 33.27% DEL CAPITAL DE LA EMPRESA MEXICANA MINISO BF HOLDING, S. DE R.L. DE C.V., CON EL OBJETIVO DE DIVERSIFICAR EN LA VENTA DE ARTÍCULOS DE VARIEDAD DE BAJO COSTO PARA TODA LA FAMILIA. A FINALES DE 2020 CON MOTIVO DE LA REESTRUCTURACIÓN DE GRUPO SANBORNS, S.A.B. DE C.V., EN LA QUE SE FUSIONARON VARIAS EMPRESAS DE SANBORN HERMANOS, S.A. DE C.V. Y SEARS OPERADORA MÉXICO, S.A. DE C.V. Y CON EL OBJETIVO DE MANTENER UNA MAYOR EFICIENCIA APROVECHANDO LAS SINERGIAS, SE INTEGRARON LAS OPERACIONES DE SANBORN HERMANOS, S.A. DE C.V. Y SEARS OPERADORA MÉXICO, S.A. DE C.V. A PARTIR DE 2023 SE ESTÁ EXPANDIENDO A LA ZONA METROPOLITANA LAS TIENDAS DAX, QUE TIENEN COMO MISIÓN SER EL DESTINO PREDILECTO EN TEMAS DE CUIDADO PERSONAL Y BELLEZA, OFRECIENDO EN SUS MÁS DE 40 TIENDAS PRODUCTOS DE DICHA ÍNDOLE, ASÍ COMO DE OTRAS CATEGORÍAS COMO, HOGAR, HERRAMIENTAS, NIÑOS Y BEBÉS.

LA ESTRATEGIA DE CONDUMEX CONTEMPLA CONSOLIDAR LOS MERCADOS DE SUS TRES DIVISIONES: TELECOMUNICACIONES, CONSTRUCCION Y AUTOMOTRIZ. EL OBJETIVO ES AUMENTAR EL VOLUMEN DE CABLE DE TELECOM INCLUYENDO COAXIAL, FIBRA ÓPTICA Y CABLE DE COBRE, ASÍ COMO LOS CABLES DE ENERGÍA, TRANSFORMADORES Y PROYECTOS INTEGRALES PARA LA INDUSTRIA DE LA CONSTRUCCIÓN. EN EL SECTOR AUTOMOTRIZ INCREMENTAR EL SURTIDO DE PIEZAS AL MERCADO NACIONAL Y EXTRANJERO, A TRAVÉS DEL FORTALECIMIENTO DE LA ALIANZA APTIV (ANTES DELPHI) QUE NOS HA OTORGADO RECONOCIMIENTOS POR EL COMPROMISO CON LA CALIDAD, EL VALOR Y EL DESEMPEÑO EN COSTOS.

CARSO INFRAESTRUCTURA Y CONSTRUCCIÓN TIENE COMO OBJETIVO SEGUIR PARTICIPANDO EN LAS PRÓXIMAS LICITACIONES DE PROYECTOS EN SECTORES ESTRATÉGICOS COMO AGUA, EDIFICACIÓN, HIDROCARBUROS, INDUSTRIAL, INFRAESTRUCTURA Y TELECOMUNICACIONES EN MÉXICO Y PARA EL RESTO DE LATINOAMÉRICA EN COLABORACIÓN CON FCC CONSTRUCCIÓN S.A., CON SEDE EN ESPAÑA, PARA LA EJECUCIÓN CONJUNTA AL 50% DE OBRAS DE CONSTRUCCIÓN EN EL CONTINENTE AMERICANO, EXCLUYENDO MÉXICO. EN CICSA NOS HEMOS ADAPTADO A LAS COMPLEJAS DINÁMICAS MACROECONÓMICAS Y DE LA INDUSTRIA, BUSCANDO LA DIVERSIFICACIÓN DE NEGOCIOS CON NUEVOS PROYECTOS EN SUDAMÉRICA.

LA AMPLIA EXPERIENCIA EN EL DISEÑO Y EJECUCIÓN DE PROYECTOS Y OBRAS A GRAN ESCALA HACEN DE CARSO INFRAESTRUCTURA, UN JUGADOR QUE OPERA CON LA MAYOR RAPIDEZ Y EFICACIA POSIBLES, UTILIZANDO TECNOLOGÍA DE PUNTA Y LOS MÁS ALTOS ESTÁNDARES DE CALIDAD, A FIN DE ASEGURAR RESULTADOS RENTABLES EN LAS LICITACIONES, CON IMPACTOS RELEVANTES Y BENÉFICOS, TANTO SOCIALES COMO ECONÓMICOS EN LAS COMUNIDADES DONDE SE REALIZAN.

LA DIVISIÓN DE CARSO ENERGY COMENZÓ A REPORTAR INGRESOS DURANTE 2017 DE LAS RENTAS POR EL TRANSPORTE DE GAS A LA COMISIÓN FEDERAL DE ELECTRICIDAD MEDIANTE LOS DOS GASODUCTOS EN TEXAS, E.U.A. DURANTE 2020 SE CONCLUYÓ LA CONSTRUCCIÓN DEL GASODUCTO SAMALAYUCA - SÁSABE QUE SE ENCUENTRA DISPONIBLE PARA TRANSPORTAR GAS NATURAL PARA LA CFE DESDE FEBRERO DE 2021. EN ENERGÍAS LIMPIAS, PARTICULARMENTE GEOTERMIA, OBTUVIMOS LA CONCESIÓN DE UNO DE LOS CAMPOS Y CONTINUAMOS CON LOS TRÁMITES NECESARIOS PARA LA CONCESIÓN FALTANTE. LA ESTRATEGIA DE CARSO ENERGY ES SEGUIR BUSCANDO OPORTUNIDADES PARA PARTICIPAR EN NEGOCIOS GAS NATURAL Y ENERGÍAS ALTERNAS, APROVECHANDO LAS LICITACIONES Y NEGOCIOS DERIVADOS DE LA REFORMA ENERGÉTICA. RECIENTEMENTE SE ADQUIRIÓ IDEAL PANAMÁ, S.A. QUE OPERA DESDE EL AÑO 2012 DOS HIDROELÉCTRICAS EN PANAMÁ, CON UNA CAPACIDAD COMBINADA DE 145 MW.

ELEMENTIA OPERA A TRAVÉS DE TRES SECTORES PRINCIPALES: I) CEMENTOS, GESTIONADO A TRAVÉS DE FORTALEZA MATERIALES, QUE INCLUYE LA PRODUCCIÓN Y COMERCIALIZACIÓN DE PRODUCTOS CEMENTEROS EN MÉXICO Y CENTROAMÉRICA; II) CONSTRUSISTEMAS, CON OPERACIONES EN MÉXICO, ESTADOS UNIDOS Y LATINOAMÉRICA ENFOCADAS EN SOLUCIONES DE CONSTRUCCIÓN LIGERA; Y III) METALES, QUE AGRUPA LA FABRICACIÓN Y VENTA DE PRODUCTOS DE COBRE Y ALEACIONES PARA LOS SECTORES INDUSTRIAL Y DE LA CONSTRUCCIÓN. ELEMENTIA MANTIENE UNA ESTRATEGIA ORIENTADA A LA CALIDAD, LA EFICIENCIA OPERATIVA Y LA SATISFACCIÓN DE LA DEMANDA DE SUS CLIENTES, BUSCANDO UN CRECIMIENTO SOSTENIDO Y RENTABLE EN TODAS SUS OPERACIONES. EL GRUPO CONTINÚA INTEGRANDO INICIATIVAS DE SUSTENTABILIDAD ENFOCADAS EN EL MANEJO EFICIENTE DE AGUA, RESIDUOS Y EMISIONES, A LA VEZ QUE AVANZA EN PROYECTOS DE AMPLIACIÓN, COMO EL DE ROARING RIVER (E.U.A.). EN CONSTRUSISTEMAS ESTADOS UNIDOS SE IMPULSA UNA MAYOR RENTABILIDAD A TRAVÉS DE UN POSICIONAMIENTO MÁS EFECTIVO DEL PORTAFOLIO, EN METALES SE FORTALECE LA COMERCIALIZACIÓN DE PRODUCTOS DE MAYOR VALOR AGREGADO, Y EN CONSTRUSISTEMAS LATAM SE BUSCA CONSOLIDAR UNA DEMANDA ESTABLE APROVECHANDO CONDICIONES DE PRECIO MÁS COMPETITIVAS.

ZAMAJAL PARTICIPA EN ACTIVIDADES DE EXPLORACIÓN Y PRODUCCIÓN DE HIDROCARBUROS MEDIANTE SU OPERACIÓN EN LOS CAMPOS ICHALKIL Y POKOCH, INTEGRADOS AL PORTAFOLIO EN 2024 TRAS LA ADQUISICIÓN DE PETROBAL OPERACIONES UPSTREAM Y FORTALECIDOS CON EL ACUERDO PARA INCREMENTAR LA PARTICIPACIÓN EN TALOS ENERGY MÉXICO DURANTE ESE MISMO AÑO. EN 2025, INCORPORÓ ACTIVIDADES DE PERFORACIÓN EN EL CAMPO IXACHI, CONFORME A UN CONTRATO CON PEMEX, CON UN PLAZO ESTIMADO DE TRES AÑOS. ZAMAJAL MANTIENE SU ENFOQUE EN MEJORAR EFICIENCIAS OPERATIVAS, OPTIMIZAR COSTOS Y AVANZAR EN LOS PROCESOS TÉCNICOS Y REGULATORIOS ASOCIADOS A SUS CONTRATOS, EN LÍNEA CON LOS ESTÁNDARES DE LA INDUSTRIA Y LAS DISPOSICIONES APLICABLES.

Información a revelar sobre los recursos, riesgos y relaciones más significativos de la entidad [bloque de texto]

A) RECURSOS

EL ACTIVO TOTAL DE GRUPO CARSO AL CIERRE DEL PRESENTE TRIMESTRE DE 2026 Y AL CIERRE DEL EJERCICIO DE 2025 ASCENDIÓ A \$252,911 Y \$266,865 MILLONES DE PESOS, RESPECTIVAMENTE.

FUENTES INTERNAS Y EXTERNAS DE LIQUIDEZ

LAS FUENTES INTERNAS DE LIQUIDEZ PROVIENEN DE LA PROPIA GENERACIÓN DE FLUJO DE LAS SUBSIDIARIAS DE LA EMISORA, ESTO ES LA UTILIDAD ANTES DE FINANCIAMIENTOS, DEPRECIACIÓN Y AMORTIZACIÓN.

LAS FUENTES EXTERNAS DE LIQUIDEZ PROVIENEN PRINCIPALMENTE DE PROVEEDORES, FINANCIAMIENTO BANCARIO A TRAVÉS DE LÍNEAS A CORTO O A LARGO PLAZO, O A TRAVÉS DE DEUDA BURSÁTIL DE CORTO PLAZO Y A LARGO PLAZO, COMO CERTIFICADOS BURSÁTILES.

CARSO Y SUS SUBSIDIARIAS SE ENCUENTRAN AL CORRIENTE EN EL PAGO DE SUS FINANCIAMIENTOS TANTO DE CAPITAL COMO DE INTERESES.

GRUPO CARSO TAMBIÉN MANTIENE DISPONIBLES DIVERSAS LÍNEAS DE CRÉDITO CON INSTITUCIONES BANCARIAS NACIONALES O EXTRANJERAS.

NIVEL DE ENDEUDAMIENTO

CARSO TIENE FIRMADOS CONTRATOS DENOMINADOS SWAPS DE TASAS DE INTERÉS, QUE TIENEN LA FINALIDAD DE ADMINISTRAR EL RIESGO DE LAS TASAS DE INTERÉS DE SUS CRÉDITOS, ASÍ COMO CONTROLAR LA INTEGRACIÓN DE SU DEUDA EN TASAS FIJAS Y VARIABLES.

GRUPO CARSO, S.A.B. DE C.V.
NIVEL DE ENDEUDAMIENTO
CIFRAS EN MILLONES DE PESOS

AL CIERRE DE :	Marzo 2026	Diciembre 2025
DEUDA TOTAL	40,017.3	36,808.0
* LARGO PLAZO	53*	58*
* PESOS *	59*	62*

LA DEUDA TOTAL DE GRUPO CARSO, ASCENDIÓ EN MARZO de 2026 a \$ 40,017.3 MILLONES DE PESOS, 9* MAYOR QUE LA DEL 31 DE DICIEMBRE DE 2025.



* INCLUYENDO COBERTURAS CAMBIARIAS.

POLÍTICAS QUE RIGEN LA TESORERÍA

LAS PRINCIPALES SUBSIDIARIAS DE CARSO INVIERTEN EN FORMA INDIVIDUAL SUS RECURSOS CON BASE EN SUS NECESIDADES DE FLUJO DE EFECTIVO, CONSIDERANDO EL PLAZO Y EL RIESGO REQUERIDO CON EL FIN DE OPTIMIZAR EL COSTO FINANCIERO.

EL EFECTIVO Y LAS INVERSIONES TEMPORALES SE MANTIENEN EN PESOS O EN DÓLARES DEPENDIENDO DE LOS REQUERIMIENTOS Y DE LAS NECESIDADES DE LIQUIDEZ DE CADA SUBSIDIARIA CON BASE EN SU FLUJO DE EFECTIVO Y DE SU ESTRUCTURA DE DEUDA.

CRÉDITOS O ADEUDOS FISCALES

NO APLICA

INVERSIONES COMPROMETIDAS AL FINAL DEL EJERCICIO

AL CIERRE DEL PRESENTE TRIMESTRE, CARSO INFRAESTRUCTURA Y CONSTRUCCIÓN, S. A. DE C. V., NO TIENEN RECURSOS COMPROMETIDOS.

AL 31 DE DICIEMBRE DE 2025, SE TIENEN CONTRATOS CELEBRADOS CON PROVEEDORES PARA LA REMODELACIÓN Y CONSTRUCCIÓN DE ALGUNAS DE SUS TIENDAS PROPIAS Y DE TERCEROS. EL MONTO DE LOS COMPROMISOS CONTRAÍDOS POR ESTE CONCEPTO, ASCIENDE APROXIMADAMENTE A \$259 MILLONES DE PESOS.

EL GRUPO NO TIENE TRANSACCIONES RELEVANTES NO REGISTRADAS EN EL BALANCE GENERAL O EN EL ESTADO DE RESULTADOS.

RECURSOS HUMANOS

CARSO Y SUS SUBSIDIARIAS, AL CIERRE DEL TRIMESTRE CONTABA CON MAS DE 84 MIL TRABAJADORES, DE LOS CUALES, EL 67.0% SON FUNCIONARIOS Y EMPLEADOS Y EL 33.0% SON OBREROS QUE EN SU MAYORÍA SON SINDICALIZADOS.

	DE CONFIANZA	SINDICALIZADOS	TOTAL
FUNCIONARIOS	1,367	0	1,367
EMPLEADOS	27,358	27,349	54,707
OBREROS	1,430	26,717	28,147
TOTAL	30,155	54,066	84,221

LA RELACIÓN DE LAS SUBSIDIARIAS CON SUS SINDICATOS SE HA MANTENIDO, HASTA LA FECHA, EN BUENOS TÉRMINOS.

B)RIESGOS.

EL GRUPO ESTÁ EXPUESTO A AJUSTES ECONÓMICOS Y FINANCIEROS QUE PUEDEN OCURRIR TANTO EN LOS MERCADOS DOMÉSTICOS COMO EN LOS INTERNACIONALES, ASÍ COMO A MÚLTIPLES FACTORES ADICIONALES DE RIESGOS E INCERTIDUMBRES INHERENTES A LA OPERACIÓN DEL DÍA CON DÍA.

AL APRECIAR EL DESEMPEÑO DE GRUPO CARSO, SE DEBE CONSIDERAR, ANALIZAR Y EVALUAR CUIDADOSAMENTE TODA LA INFORMACIÓN CONTENIDA EN ESTE REPORTE ANUAL Y, EN ESPECIAL, LOS FACTORES DE RIESGO QUE SE MENCIONAN A CONTINUACIÓN, SIN PERDER DE VISTA QUE SE TRATA DE LOS QUE DE MANERA PRIORITARIA GRUPO CARSO CONSIDERA PODRÍAN INFLUIR EN SU DESEMPEÑO Y RENTABILIDAD Y, POR TANTO, EN SUS RESULTADOS DE OPERACIÓN.

LOS FACTORES DE RIESGO QUE SE MENCIONAN SON ENUNCIATIVOS Y NO LIMITATIVOS, TODA VEZ QUE OTROS RIESGOS, DIFÍCILES DE CONCRETAR Y CONSIDERAR, PUEDEN OCASIONAR QUE LOS RESULTADOS REALES DIFIERAN SUSTANCIALMENTE DE LOS ESPERADOS.

FACTORES DE RIESGO RELACIONADOS CON MÉXICO

INFLACIÓN

EN MÉXICO A PARTIR DEL AÑO 2000 HA TENIDO NIVELES DE INFLACIÓN QUE HAN SIDO DE UN SOLO DÍGITO, SIENDO EN EL AÑO DE 2025 Y 2024 DE 3.69% Y 4.21% RESPECTIVAMENTE.

EL AUMENTO GENERALIZADO DEL NIVEL DE PRECIOS AL CONSUMIDOR, TIENE EFECTOS NO NEUTRALES EN LA ECONOMÍA. ESTO SIGNIFICA QUE SE PRODUCEN EFECTOS NO SOLO EN EL NIVEL DE PRECIOS, SINO QUE TAMBIÉN PUEDE Y SUELE AFECTAR VARIABLES PRINCIPALMENTE: LA DISTRIBUCIÓN DEL INGRESO, EL NIVEL DE CRECIMIENTO, EL DÉFICIT FISCAL, EL TIPO DE CAMBIO, LAS EXPORTACIONES Y EL FINANCIAMIENTO. EL GRUPO PUDIERA VERSE AFECTADO DESFAVORABLEMENTE POR LOS DIVERSOS EFECTOS QUE OCASIONA LA INFLACIÓN.

NIVEL DE DESEMPLEO

EL DESEMPLEO OCASIONA A LA SOCIEDAD TANTO UN COSTO ECONÓMICO COMO SOCIAL. EL COSTO ECONÓMICO CORRESPONDE A TODO LO QUE SE DEJA DE PRODUCIR Y QUE SERÁ IMPOSIBLE DE RECUPERAR, ESTO NO SOLO INCLUYE LOS BIENES QUE SE PIERDEN POR NO PRODUCIR SINO TAMBIÉN UNA CIERTA DEGRADACIÓN DEL CAPITAL HUMANO, QUE RESULTA DE LA PÉRDIDA DE DESTREZAS Y HABILIDADES. UN CRECIMIENTO SIGNIFICATIVO EN EL NIVEL DE DESEMPLEO PUDIERA AFECTAR NEGATIVAMENTE LOS RESULTADOS DE OPERACIÓN DE GRUPO CARSO.

ACONTECIMIENTOS POLÍTICOS EN MÉXICO PODRÍAN AFECTAR LOS RESULTADOS OPERATIVOS
ACONTECIMIENTOS DE CARÁCTER POLÍTICO EN MÉXICO PODRÍAN AFECTAR SIGNIFICATIVAMENTE LAS POLÍTICAS ECONÓMICAS Y, CONSECUENTEMENTE, LAS OPERACIONES DEL GRUPO. ASIMISMO, ES POSIBLE QUE LA INCERTIDUMBRE POLÍTICA EN EL PAÍS AFECTE LAS CONDICIONES ECONÓMICAS DEL MISMO. LA EMISORA NO PUEDE ASEGURAR QUE LOS ACONTECIMIENTOS DE CARÁCTER POLÍTICO EN MÉXICO, QUE SE ENCUENTRAN FUERA DE SU CONTROL, NO TENDRÁN UN EFECTO ADVERSO EN SUS ACTIVIDADES, SU SITUACIÓN FINANCIERA, RESULTADOS DE OPERACIÓN Y PROYECCIONES FUTURAS.

RÉGIMEN FISCAL

GRUPO CARSO ESTÁ SUJETO AL RÉGIMEN APLICABLE A LAS EMPRESAS MERCANTILES EN MÉXICO, ADICIONALMENTE DESDE EL AÑO DE 1994 Y HASTA 2013, CONSOLIDÓ SU RESULTADO FISCAL CON SUS SUBSIDIARIAS MEXICANAS. A PARTIR DE 2014 TOMO LA OPCIÓN DEL RÉGIMEN OPCIONAL PARA GRUPOS DE SOCIEDADES, LA ENTIDAD OPTÓ POR DESINCORPORARSE DE DICHO RÉGIMEN FISCAL A PARTIR DE ENERO DE 2023

ACONTECIMIENTOS EN OTROS PAÍSES

LA ECONOMÍA NACIONAL, LA SITUACIÓN FINANCIERA, LOS RESULTADOS DE OPERACIÓN Y PROYECCIONES FUTURAS DE LAS EMPRESAS MEXICANAS Y EL PRECIO DE MERCADO DE LOS VALORES EMITIDOS POR LAS MISMAS SE PUEDEN VER AFECTADOS EN DISTINTA MEDIDA POR LA SITUACIÓN ECONÓMICA Y LAS CONDICIONES DE MERCADO IMPERANTES EN OTROS PAÍSES.

AUN CUANDO LAS SITUACIONES ECONÓMICAS DE OTROS PAÍSES PUEDEN DIFERIR SUSTANCIALMENTE DE LA SITUACIÓN ECONÓMICA DE MÉXICO, LAS REACCIONES DE LOS INVERSIONISTAS ANTE LOS ACONTECIMIENTOS OCURRIDOS EN OTROS PAÍSES PUEDEN TENER UN EFECTO ADVERSO EN LOS PRECIOS DE MERCADO DE LOS VALORES EMITIDOS POR LAS EMPRESAS MEXICANAS. COMO RESULTADO DE LA CELEBRACIÓN DE DIVERSOS TRATADOS DE LIBRE COMERCIO (PRINCIPALMENTE AMÉRICA DEL NORTE TRATADO MÉXICO-ESTADOS UNIDOS-CANADÁ {T-MEC}) Y EL INCREMENTO EN LA ACTIVIDAD ECONÓMICA ENTRE MÉXICO Y LOS ESTADOS UNIDOS, EN LOS ÚLTIMOS AÑOS LA SITUACIÓN ECONÓMICA DE MÉXICO HA ESTADO VINCULADA, CADA VEZ EN MAYOR MEDIDA A LA SITUACIÓN ECONÓMICA DE LOS ESTADOS UNIDOS DE AMÉRICA. LA EXISTENCIA DE CONDICIONES ECONÓMICAS ADVERSAS EN LOS ESTADOS UNIDOS, LA TERMINACIÓN O CAMBIOS AL T-MEC Y OTROS SUCESOS SIMILARES PODRÍAN TENER UN EFECTO SIGNIFICATIVO EN LA ECONOMÍA DE MÉXICO. LA COMPAÑÍA NO PUEDE ASEGURAR QUE LOS ACONTECIMIENTOS OCURRIDOS EN OTROS PAÍSES CON MERCADOS EMERGENTES, LOS ESTADOS UNIDOS O EL RESTO DEL MUNDO NO AFECTARÁN EN FORMA ADVERSA SUS ACTIVIDADES, SU SITUACIÓN FINANCIERA, SUS RESULTADOS DE OPERACIÓN O PROYECCIONES FUTURAS.

RIESGO CAMBIARIO

UNA PORCIÓN DE LOS INGRESOS DE GRUPO CARSO ESTÁ DENOMINADA EN MONEDA EXTRANJERA, PROVENIENTE DE LAS EXPORTACIONES DIRECTAS E INDIRECTAS REALIZADAS PRINCIPALMENTE POR GRUPO CONDUMEX, ASÍ COMO POR TRABAJOS DE LA DIVISIÓN DE FABRICACIÓN Y SERVICIOS PARA LA INDUSTRIA QUÍMICA Y PETROLERA DE CARSO INFRAESTRUCTURA Y DE LOS CONTRATOS DE TRANSPORTE DE GAS NATURAL DE CARSO ENERGY Y DE LA OPERACIÓN DE ZAMAJAL PUES LA VENTA DEL CRUDO Y GAS SE DENOMINAN EN DÓLARES. POR LO TANTO, LAS FLUCTUACIONES DEL TIPO DE CAMBIO DEL PESO RESPECTO DEL DÓLAR ESTADOUNIDENSE Y DEL EURO PODRÍAN AFECTAR LA COMPETITIVIDAD DE DICHAS EXPORTACIONES Y SERVICIOS, QUE DURANTE EL 2024 REPRESENTARON APROXIMADAMENTE EL 27% (INCLUYE VENTAS DE SUBSIDIARIAS EN EL EXTRANJERO) DE LOS INGRESOS CONSOLIDADOS.

EN RELACIÓN A LAS MATERIAS PRIMAS CONSUMIDAS EN DIVERSOS PROCESOS, LAS SUBSIDIARIAS ADQUIEREN BIENES DENOMINADOS EN DÓLARES U OTRAS MONEDAS, POR LO QUE LAS VARIACIONES ADVERSAS EN EL TIPO DE CAMBIO DEL PESO CON RELACIÓN A ELLAS AFECTARÍAN LOS COSTOS DE PRODUCCIÓN, LO QUE SE BUSCA COMPENSAR EN EL PRECIO DE VENTA.

PARTE DE LOS PASIVOS CON COSTO DEL GRUPO SE ENCUENTRAN DENOMINADOS EN DÓLARES ESTADOUNIDENSES, POR LO QUE UNA DEVALUACIÓN DEL PESO MEXICANO FRENTE AL DÓLAR ESTADOUNIDENSE PUDIERA AFECTAR LA SITUACIÓN FINANCIERA DE LA COMPAÑÍA. SIN EMBARGO, SE CUENTA CON CIERTA COBERTURA NATURAL POR LOS INGRESOS EN DÓLARES.

FLUCTUACIONES EN TASAS DE INTERÉS

GRUPO CARSO ESTÁ EXPUESTO A FLUCTUACIONES EN LAS TASAS DE INTERÉS, MISMAS QUE PUEDEN AFECTAR DE MANERA ADVERSA EL COSTO FINANCIERO DE LA DEUDA Y, POR TANTO, LA SITUACIÓN FINANCIERA Y SUS RESULTADOS. EL GRUPO CUENTA CON ALGUNAS COBERTURAS DE TASA DE INTERÉS, QUE CUBREN PARCIALMENTE ESTE RIESGO.

DESACELERACIÓN DEL CONSUMO

LA DESACELERACIÓN DE LA ECONOMÍA DE MÉXICO PODRÍA PROVOCAR UNA DISMINUCIÓN EN LAS VENTAS Y EN LOS MÁRGENES, LO QUE IMPACTARÍA DIRECTAMENTE LOS INGRESOS TOTALES DE LA COMPAÑÍA Y SUS NIVELES DE GENERACIÓN DE FLUJO.

VOLATILIDAD EN LOS PRECIOS DE LOS METALES Y OTROS INSUMOS

LAS FLUCTUACIONES EN LOS PRECIOS DE LOS METALES Y OTROS INSUMOS EN LOS MERCADOS INTERNACIONALES PUEDEN AFECTAR FAVORABLE O DESFAVORABLEMENTE LOS RESULTADOS Y LA OPERACIÓN DE LA COMPAÑÍA, PRINCIPALMENTE EN EMPRESAS INDUSTRIALES QUE REQUIEREN DE MATERIAS PRIMAS INDISPENSABLES EN LOS PROCESOS, COMO ES EL CASO DEL COBRE Y EL ALUMINIO PRINCIPALMENTE.

COSTO DE LOS INSUMOS DE ENERGÍA

EL GRUPO PODRÍA VERSE AFECTADO POR EL ALZA EN LOS PRECIOS DE LOS INSUMOS DE ENERGÍA, EN ESPECIAL EN EL SECTOR INDUSTRIAL, COMO ES LA ENERGÍA ELÉCTRICA.

RIESGO REFERENTE A LA POSIBILIDAD DE COMPORTAMIENTO CÍCLICO O ESTACIONAL DE LOS NEGOCIOS DADA LA NATURALEZA DE LA INDUSTRIA DE LA CONSTRUCCIÓN E INFRAESTRUCTURA Y DE BIENES DE CAPITAL, LA OBTENCIÓN Y EJECUCIÓN DE PROYECTOS, PODRÍA SER CÍCLICA, DEBIDO A FACTORES POLÍTICOS, GUBERNAMENTALES, SOCIALES Y PRESUPUESTALES, ENTRE OTROS.

CONTRATOS A PRECIO ALZADO

ALGUNAS DE LAS SUBSIDIARIAS DE LA EMPRESA TIENEN CONTRATOS DE OBRA A PRECIO ALZADO PARA LA REALIZACIÓN DE LOS PROYECTOS QUE LES SON ENCOMENDADOS. EN CASO DE QUE EN ALGUNO DE DICHS PROYECTOS SE CALCULEN ERRÓNEAMENTE LOS COSTOS O SUBAN LOS PRECIOS DE INSUMOS Y DE MANO DE OBRA, Y, COMO RESULTADO DE LO ANTERIOR, LAS SUBSIDIARIAS INCURRAN EN PÉRDIDAS, EL GRUPO PODRÍA VERSE AFECTADO. LA EXISTENCIA DE ERRORES EN EL CÁLCULO DE LOS PROYECTOS ES TAMBIÉN UN RIESGO POTENCIAL.

COMISIONAMIENTO DE PLATAFORMAS EN EL MAR

LOS CONTRATOS QUE PODRÍA OBTENER CARSO INFRAESTRUCTURA Y CONSTRUCCIÓN, S. A. DE C. V., A TRAVÉS DE SU SUBSIDIARIA OPERADORA, PARA LA CONSTRUCCIÓN DE PLATAFORMAS, QUE INCLUYEN LOS SERVICIOS DE COMISIONAMIENTO EN EL MAR IMPLICAN, ADEMÁS DE LA INGENIERÍA COMPLEMENTARIA, FABRICACIÓN, CARGA Y AMARRE, EL TERMINAR DE CONECTAR LOS EQUIPOS, ARRANCAR LA OPERACIÓN Y CAPACITAR AL PERSONAL DE PEMEX EN EL MAR. REALIZAR ACTIVIDADES EN EL MAR. TANTO LAS PLANEADAS COMO LAS ADICIONALES A LAS ESPERADAS, IMPLICA UN RIESGO IMPORTANTE. LOS TRABAJOS QUE NO SE HICIERON EN LOS PATIOS DE FABRICACIÓN, HASTA LA LLEGADA DEL BARCO, SE DEBEN HACER EN EL MAR CON LOS COSTOS RESPECTIVOS. EL ORIGEN DE ESTO, PUEDE SER EL ATRASO DE PROVEEDORES EN EL SUMINISTRO DE EQUIPO CLAVE, PROBLEMAS LABORALES, DIFERENCIAS EN LAS ESTIMACIONES DE TAREAS, ETC. EN OCASIONES, LOS TRABAJOS DE COMISIONAMIENTO EN EL MAR SE PUEDEN DIFERIR POR CAUSAS DE FUERZA MAYOR COMO HURACANES, TORMENTAS, ETC., QUE IMPIDEN UN TRABAJO CONTINUO Y SEGURO. A LA FECHA DE PRESENTACIÓN DE ESTE REPORTE, NO SE TIENEN PROYECTOS QUE CONSIDEREN COMISIONAMIENTO DE PLATAFORMAS EN EL MAR.

RIESGOS POR IMPACTO DE CAMBIOS EN REGULACIONES GUBERNAMENTALES Y RESOLUCIONES DE LAS AUTORIDADES REGULADORAS

GRUPO CARSO FUE NOTIFICADO EL 6 DE MARZO DE 2014, DE LA RESOLUCIÓN EMITIDA POR EL INSTITUTO FEDERAL DE TELECOMUNICACIONES POR LA QUE SE DETERMINA QUE BAJO EL ARGUMENTO DE GRUPO DE INTERÉS ECONÓMICO, ES UN AGENTE ECONÓMICO PREPONDERANTE EN MATERIA DE TELECOMUNICACIONES, AL RESPECTO SE HAN PROMOVIDO DIVERSAS INSTANCIAS JUDICIALES TENDIENTES A DEFINIR CON CLARIDAD LOS ALCANCES A LAS OBLIGACIONES A CARGO DE LA SOCIEDAD COMO AGENTE PREPONDERANTE A FIN DE EVITAR INCUMPLIMIENTOS Y CONSECUENTES RIESGOS.

FACTORES DE RIESGO RELACIONADOS CON GCARSO

LA EMISORA, ES UNA TENEDORA DE ACCIONES

CARSO ES UNA TENEDORA PURA DE ACCIONES, POR LO QUE NO CUENTA CON ACTIVOS PROPIOS PARA OPERAR.

DEPENDENCIA O EXPIRACIÓN DE PATENTES Y MARCAS.

GCARSO CUENTA CON MECANISMOS DE GESTIÓN DE NEGOCIOS, SISTEMAS DE CONTROL Y PROCEDIMIENTOS DE SEGURIDAD DE LA INFORMACIÓN, DENTRO DE NIVELES DE RIESGO ACEPTABLES CON LOS CUALES LA COMPAÑÍA BUSCA ASEGURAR Y MONITOREAR QUE EL MANTENIMIENTO Y RENOVACIÓN DE PATENTES Y MARCAS SEA LLEVADO EN TIEMPO Y FORMA, TANTO A NIVEL NACIONAL COMO INTERNACIONAL; ASIMISMO, LA COMPAÑÍA CUENTA CON EL APOYO DE ASESORES EXTERNOS EN EL EXTRANJERO PARA LA ATENCIÓN Y VIGILANCIA DE TODOS SUS ASUNTOS DE PROPIEDAD INTELECTUAL EN LAS JURISDICCIONES EN LAS QUE TIENE ACTIVIDADES. NO OBSTANTE, LO ANTERIOR, LA COMPAÑÍA NO PUEDE GARANTIZAR QUE NO OCURRIRÁ ALGUNA CONTINGENCIA EN RELACIÓN CON SUS DERECHOS DE PROPIEDAD INDUSTRIAL.

INSTRUMENTOS FINANCIEROS DERIVADOS.

LA COMPAÑÍA TIENE CONTRATADOS INSTRUMENTOS FINANCIEROS DERIVADOS CON FINES DE COBERTURA Y NEGOCIACIÓN. EN EL CASO DE CAMBIOS NEGATIVOS, EN RELACIÓN A LOS VALORES PACTADOS, EN LOS TIPOS DE CAMBIO, TASAS DE INTERÉS Y PRECIOS DE LOS METALES, PODRÍAN EXISTIR AFECTACIONES TEMPORALES O DEFINITIVAS EN LA LIQUIDEZ DE LA EMPRESA POR FLUJOS DE EFECTIVO PARA CUBRIR LLAMADAS DE MARGEN O POR LA LIQUIDACIÓN DE INSTRUMENTOS Y EN LOS RESULTADOS POR SU VALUACIÓN A LA FECHA DE LOS ESTADOS FINANCIEROS.

CRÉDITOS QUE OBLIGUEN A LA EMISORA A CONSERVAR DETERMINADAS PROPORCIONES EN SU ESTRUCTURA FINANCIERA. A LA FECHA SE TIENE CONTRATADO UN CRÉDITO BANCARIO O DE OTRA ÍNDOLE, CONFORME AL CUAL EXISTE LA OBLIGACIÓN DE DAR CUMPLIMIENTO A DETERMINADAS RAZONES O ÍNDICES FINANCIEROS, O A OBLIGACIONES ONEROSAS DE HACER O NO HACER, QUE A LA FECHA SE CUMPLEN.

RIESGOS DERIVADOS DE LA PARTICIPACIÓN EN PROYECTOS DE LARGA DURACIÓN

LAS OBRAS DE INFRAESTRUCTURA SON, POR SU NATURALEZA, PROYECTOS DE MEDIANA Y LARGA DURACIÓN. POR LO ANTERIOR, LAS PROYECCIONES DE LA COMPAÑÍA EN ESTE TIPO DE OBRAS CONSIDERAN VARIABLES A LARGO PLAZO QUE NO PUEDEN SER PRONOSTICADAS FÁCILMENTE, LO QUE PODRÍA DAR ORIGEN A LITIGIOS Y VARIACIONES IMPORTANTES QUE AFECTARÍA LOS RESULTADOS DE LA COMPAÑÍA.

COMPETENCIA

LAS EMPRESAS DE CARSO SON LÍDERES EN LOS PRINCIPALES SECTORES EN LOS QUE PARTICIPAN. SIN EMBARGO, EL ENTORNO ABRE LAS POSIBILIDADES DE QUE SE INCREMENTE O INGRESE NUEVA COMPETENCIA. BAJO ESTA SITUACIÓN, ALGUNAS SUBSIDIARIAS DE LA COMPAÑÍA PODRÍAN PERDER PARTICIPACIÓN DE MERCADO, O ENFRENTAR SOBRE OFERTA DE PRODUCTOS, LO QUE PODRÍA CAUSAR CONTRACCIONES EN SUS MÁRGENES DE OPERACIÓN.

LAS EMPRESAS INDUSTRIALES QUE FORMAN PARTE DE GRUPO CARSO HAN ENFRENTADO UNA MAYOR COMPETENCIA EN LOS MERCADOS QUE ATIENDEN, TANTO DE EMPRESAS NACIONALES COMO EXTRANJERAS. LO ANTERIOR HA PRESIONADO LOS PRECIOS DE LOS PRODUCTOS INDUSTRIALES, HA AFECTADO LA PARTICIPACIÓN DE MERCADO EN CIERTAS LÍNEAS DE PRODUCTOS, Y EN ALGUNOS CASOS HA DERIVADO EN DECREMENTOS EN LOS MÁRGENES DE OPERACIÓN.

EL SECTOR DE VENTAS AL MENDUEO EN MÉXICO ES ALTAMENTE COMPETITIVO. EL NÚMERO Y TIPO DE COMPETIDORES, ASÍ COMO LOS NIVELES DE COMPETENCIA A LOS QUE SE ENFRENTA UNA TIENDA EN PARTICULAR, VARÍAN DE ACUERDO A SU UBICACIÓN. SEARS MÉXICO, QUE OPERA TIENDAS DEPARTAMENTALES DE FORMATO TRADICIONAL, COMPITEN CON OTRAS CADENAS DE TIENDAS SIMILARES, PRINCIPALMENTE LAS DE LIVERPOOL, LAS DE SUBURBIA Y LAS DE EL PALACIO DE HIERRO. GRUPO CARSO CONSIDERA QUE, DEBIDO A SU FORMATO ÚNICO, LAS UNIDADES SANBORNS NO ENFRENTAN COMPETENCIA DIRECTA DE NINGÚN OTRO COMPETIDOR, EN PARTICULAR EN TODA LA AMPLIA GAMA DE BIENES Y SERVICIOS QUE OFRECEN. LAS OPERACIONES DE VENTAS AL MENDUEO DE LA COMPAÑÍA, INCLUYENDO LAS TIENDAS SEARS MÉXICO, SANBORNS, DAX, COMPITEN CON VARIOS TIPOS DE TIENDAS DE VENTA AL MENDUEO ENTRE LOS QUE SE INCLUYEN TIENDAS QUE REPRESENTAN UNA COMBINACIÓN DE ALIMENTOS Y MERCANCÍA EN GENERAL Y OFRECEN LÍNEAS DE ARTÍCULOS PARA EL HOGAR Y MODA ("HARDLINES Y SOFTLINES"), TIENDAS DE DESCUENTO EN APARATOS ELÉCTRICOS, ASÍ COMO CON FARMACIAS Y TIENDAS ESPECIALIZADAS. ADEMÁS, EN LOS ÚLTIMOS AÑOS, VARIAS DE LAS CADENAS EXTRANJERAS LÍDERES EN EL MANEJO DE TIENDAS DE VENTA AL MENDUEO HAN INCURSIONADO EN EL MERCADO NACIONAL A TRAVÉS DE COINVERSIONES CON EMPRESAS MEXICANAS, INCLUYENDO A WAL-MART STORES, INC. Y PRICE/COSTCO, INC. LAS UNIDADES SANBORNS Y SEARS MÉXICO TAMBIÉN COMPITEN CON NUMEROSOS ESTABLECIMIENTOS LOCALES EN CADA UNA DE LAS REGIONES EN LAS QUE TIENEN PRESENCIA.

LA COMPETENCIA EN LA INDUSTRIA RESTAURANTERA ES MUY INTENSA EN CUANTO A PRECIOS, SERVICIO, UBICACIÓN, CONCEPTO Y CALIDAD DE LOS ALIMENTOS. TAMBIÉN EXISTE UNA FUERTE COMPETENCIA PARA OBTENER LOCALES COMERCIALES Y PERSONAL CAPACITADO. ENTRE LOS COMPETIDORES PRINCIPALES DE LOS RESTAURANTES SANBORNS SE ENCUENTRAN VARIAS CADENAS NACIONALES, REGIONALES Y LOCALES, ASÍ COMO NUMEROSOS RESTAURANTES LOCALES OPERADOS POR SUS PROPIETARIOS. LAS PRINCIPALES CADENAS DE RESTAURANTES QUE COMPITEN CON LOS RESTAURANTES SANBORNS INCLUYEN A VIPS, WINGS, TOKS Y EL PORTÓN.

CONCURSOS Y LICITACIONES

LOS PRINCIPALES INGRESOS DE LA COMPAÑÍA EN EL ÁREA DE INFRAESTRUCTURA Y CONSTRUCCIÓN SON OBTENIDOS POR CONCURSOS Y LICITACIONES PÚBLICAS Y PRIVADAS ALTAMENTE COMPETIDAS, CON LA PARTICIPACIÓN DE COMPETIDORES EXTRANJEROS PRODUCTO DE PROYECTOS LLAVE EN MANO Y FINANCIAMIENTO EXTERNO EN MONEDA EXTRANJERA, LO QUE TRAE COMO CONSECUENCIA UNA PRESIÓN IMPORTANTE EN LA DEMANDA, PRECIOS Y MÁRGENES DE UTILIDAD. A LA FECHA DE ESTE REPORTE EN ESTA ÁREA DE NEGOCIOS NO CONTAMOS CON PROYECTOS CON ESTE TIPO DE ESQUEMA DE FINANCIAMIENTO, NI ESTAMOS PARTICIPANDO EN LICITACIONES QUE LO MANEJEN.

POSIBLES RECLAMACIONES, CONTROVERSIAS Y RESPONSABILIDADES CONTRACTUALES DURANTE EL DESEMPEÑO DE SUS ACTIVIDADES LAS SUBSIDIARIAS DE LA EMISORA FORMALIZAN CONTRATOS A MEDIANO Y LARGO PLAZO TANTO PARA ADQUISICIÓN DE INSUMOS COMO POR VENTA DE SERVICIOS. DICHAS SUBSIDIARIAS PODRÍAN VERSE AFECTADAS, EN EL CASO DE EVENTUALES INCUMPLIMIENTOS, POR DEMANDAS DE TERCEROS AFECTADOS, SITUACIÓN QUE PODRÍA ORIGINAR UN MENOSCABO EN LOS RESULTADOS.

EN EL DESARROLLO DE LA ACTIVIDAD EN EL RAMO DE LA CONSTRUCCIÓN EXISTE LA POSIBILIDAD DE ORIGINAR INVOLUNTARIAMENTE DAÑOS A TERCEROS. COMO CONSECUENCIA, EL CAUSANTE PODRÍA SER DEMANDADO EN PROCEDIMIENTOS JUDICIALES; EN EL SUPUESTO DE QUE FUERE CONDENADO, LA RESPONSABILIDAD NO ESTUVIERA CUBIERTA POR ALGÚN SEGURO O QUE SOBREPASARA LOS LÍMITES DEL MISMO, PODRÍAN ORIGINARSE PÉRDIDAS, LO QUE AFECTARÍA DE MANERA ADVERSA LAS OPERACIONES DE LA EMISORA. EXISTE TAMBIÉN EL RIESGO DE COSTOS FINANCIEROS POR INCUMPLIMIENTO EN FECHAS O PROGRAMAS ESTABLECIDOS EN LOS CONTRATOS FIRMADOS.

RIESGOS RELACIONADOS CON LA ESTRATEGIA ACTUAL DE NEGOCIOS
EL GRUPO NO PUEDE ASEGURAR QUE SUS ESTRATEGIAS DE NEGOCIO SERÁN EXITOSAS O PRODUCIRÁN LOS BENEFICIOS ESTIMADOS. AUNQUE CONSTANTEMENTE ESTUDIA LOS RIESGOS INHERENTES A DICHOS NEGOCIOS Y OPERACIONES, NO PUEDE ASEGURAR QUE SE PODRÁN ANALIZAR TODOS LOS RIESGOS O QUE LOS NEGOCIOS TENDRÁN EL DESEMPEÑO Y RESULTADO QUE SE ESPERA.

VENCIMIENTO DE CONTRATOS DE ABASTECIMIENTO
ALGUNAS DE LAS SUBSIDIARIAS DE LA COMPAÑÍA, DEPENDEN EN EL DESARROLLO DE SUS OPERACIONES DE PROVEEDORES DE BIENES Y SERVICIOS. DICHA DEPENDENCIA CON LLEVA RIESGO DE ESCASEZ DE MATERIAS PRIMAS Y/O DE BIENES TERMINADOS E INTERRUPCIONES EN EL ABASTO Y EN LA PRESTACIÓN DE SERVICIOS. DEBIDO A SITUACIONES FUERA DEL CONTROL DEL GRUPO, COMO LO PUEDEN SER EL CONCURSO MERCANTIL, LA QUIEBRA O EL INCUMPLIMIENTO POR PARTE DE PROVEEDORES, U OTROS FACTORES ADVERSOS, SE PUEDE AFECTAR LA DISPONIBILIDAD, LA CALIDAD Y/O EL COSTO DE MATERIAS PRIMAS, BIENES TERMINADOS Y SERVICIOS QUE SE UTILIZAN. ASIMISMO, LA POSIBILIDAD DEL VENCIMIENTO ANTICIPADO DE CONTRATOS DE ABASTECIMIENTO POR PARTE DE LOS PROVEEDORES, CON O SIN CAUSA JUSTIFICADA, ES UN FACTOR FUERA DE CONTROL QUE PODRÍA TENER UN EFECTO NEGATIVO EN LAS ACTIVIDADES, LA SITUACIÓN FINANCIERA Y LOS RESULTADOS DE OPERACIÓN DEL GRUPO.

RIESGOS DERIVADOS DE CONTINGENCIAS DE CARÁCTER AMBIENTAL
ALGUNOS PROYECTOS DE CONSTRUCCIÓN, DEBEN CUMPLIR CON REQUERIMIENTOS Y DISPOSICIONES LEGALES DE CARÁCTER AMBIENTAL; CUYO INCUMPLIMIENTO PUEDE GENERAR COSTOS ADICIONALES, INCLUYENDO EL PAGO DE MULTAS Y CONTINGENCIAS. LOS PROYECTOS DE INGENIERÍA Y CONSTRUCCIÓN, ENTRE OTROS, PODRÍAN LLEGAR A GENERAR IMPACTOS AMBIENTALES, LO QUE OCASIONARÍA GASTOS ADICIONALES PARA REMEDIAR EL DAÑO CAUSADO Y/O SANCIONES, SITUACIONES QUE PODRÍAN GENERAR CONSECUENCIAS ADVERSAS EN LOS RESULTADOS DE OPERACIÓN. ADICIONALMENTE Y COMO TODO GRUPO INDUSTRIAL, GRUPO CARSO PODRÍA ENFRENTAR LA POSIBILIDAD DE ALGUNA CONTINGENCIA AMBIENTAL, QUE PUDIESE OCASIONAR AFECTACIÓN A LOS ECOSISTEMAS O A TERCEROS. A LA FECHA, EN LAS PLANTAS DE MÁS ANTIGÜEDAD, EL GRUPO HA TOMADO MEDIDAS, MEDIANTE CONVENIOS VOLUNTARIOS FIRMADOS CON LAS AUTORIDADES, PARA REMEDIAR AFECTACIONES AL SUELO.

DEPENDENCIA Y ROTACIÓN DE EJECUTIVOS Y EMPLEADOS CLAVE
GRUPO CARSO DEPENDE EN GRAN MEDIDA, DEL NIVEL DE DESEMPEÑO DEL PERSONAL EJECUTIVO Y EMPLEADOS CLAVE EN ALGUNAS DE SUS SUBSIDIARIAS. LA PÉRDIDA DE CUALQUIERA DE ELLOS PODRÍA AFECTAR EN FORMA ADVERSA LOS RESULTADOS DE OPERACIÓN Y LOS PLANES FUTUROS DE LA RESPECTIVA EMPRESA. LA COMPETENCIA POR PERSONAL CALIFICADO ES INTENSA Y LAS ACTIVIDADES PODRÍAN VERSE AFECTADAS EN FORMA NEGATIVA SI NO SE LOGRA ATRAER O RETENER A PERSONAL CALIFICADO; SIN EMBARGO, LA COMPAÑÍA OFRECE CONDICIONES COMPETITIVAS PARA SUS COLABORADORES Y TIENE ALIANZAS ESTRATÉGICAS CON EXPERIMENTADOS DESPACHOS Y EMPRESAS DE INGENIERÍA QUE PERMITEN ACCESO A PERSONAL ALTAMENTE CALIFICADO DE SER NECESARIO, LO QUE REDUCE ESTE RIESGO.

DECRETO DE NUEVAS LEYES
NO ES POSIBLE PREDECIR SI SERÁN APROBADAS NUEVAS LEYES QUE LLEGAREN A AFECTAR LA CONDUCCIÓN DE LOS NEGOCIOS DEL GRUPO, NI SI SUS EFECTOS SERÍAN SUSTANCIALMENTE ADVERSOS SOBRE LOS RESULTADOS Y LA SITUACIÓN FINANCIERA DE LA MISMA.

RELACIÓN CON SINDICATOS

SE CONSIDERA QUE LA RELACIÓN CON LOS EMPLEADOS Y LOS REPRESENTANTES SINDICALES SE ENCUENTRA EN BUENOS TÉRMINOS, PERO NO SE PUEDE ASEGURAR QUE LAS NEGOCIACIONES DE LOS CONTRATOS FUTUROS SEAN FAVORABLES PARA GRUPO CARSO, O QUE ALGÚN CAMBIO EN LA NATURALEZA DE ESTA RELACIÓN PUDIERA CAUSAR INCONVENIENTES LABORALES, INCLUYENDO HUELGAS Y/O PAROS LABORALES.

RIESGOS DERIVADOS DE ACTOS SÚBITOS E IMPREVISTOS
LOS RESULTADOS DE LA EMPRESA PUEDEN VERSE ADVERSAMENTE AFECTADOS EN EL EVENTO DE CASOS FORTUITOS O DE FUERZA MAYOR, TALES COMO DESASTRES NATURALES QUE INCLUYEN INCENDIOS, TERREMOTOS, INUNDACIONES, HURACANES, TORNADOS, CICLONES Y MAREMOTOS, O GUERRAS Y ATAQUES TERRORISTAS, ENTRE OTROS. LOS ACCIDENTES DE TRABAJO QUE PUDIESEN LLEGAR A SUFRIR LOS TRABAJADORES EN EL DESEMPEÑO DE SUS LABORES, AFECTARÍAN LOS RESULTADOS DE LAS SUBSIDIARIAS INVOLUCRADAS.

FACTORES DE RIESGO RELACIONADOS CON LOS INSTRUMENTOS EMITIDOS POR GCARSO

POSIBLE INCUMPLIMIENTO DE LOS REQUISITOS DE MANTENIMIENTO DEL LISTADO EN BOLSA Y/O DE LA INSCRIPCIÓN EN EL RNV
COMO TODA EMISORA LISTADA EN BOLSA GCARSO DEBE CUMPLIR PUNTUALMENTE CON LA ENTREGA DE DIVERSA INFORMACIÓN FINANCIERA DE FORMA PERIÓDICA Y DE ACUERDO A LO PREVISTO EN LA LEY DEL MERCADO DE VALORES, LAS "DISPOSICIONES", Y EL REGLAMENTO INTERNO DE LA BOLSA MEXICANA DE VALORES. EL POSIBLE INCUMPLIMIENTO POR PARTE DE GCARSO A CUALQUIERA DE SUS OBLIGACIONES EN MATERIA DE ENTREGA DE INFORMACIÓN PERIÓDICA ES UN FACTOR DE RIESGO QUE DEBE SER TOMADO EN CUENTA POR LOS INVERSIONISTAS YA QUE DICHO INCUMPLIMIENTO PODRÍA SER UNA CAUSA DE VENCIMIENTO ANTICIPADO DE ALGUNA DE LAS EMISIONES QUE SE REALICEN AL AMPARO DEL PROGRAMA, AUNQUE LA EMPRESA TIENE IMPLEMENTADOS PROCEDIMIENTOS QUE BUSCAN GARANTIZAR LA ATENCIÓN OPORTUNA DE DICHAS DISPOSICIONES.

C) RELACIONES.

GRUPO CARSO HA CELEBRADO Y EN EL FUTURO PODRÍA CELEBRAR OPERACIONES CON SUS ACCIONISTAS Y/O CON EMPRESAS QUE SON PROPIEDAD DE SUS ACCIONISTAS O ESTÁN CONTROLADAS, DIRECTA O INDIRECTAMENTE, POR LOS MISMOS. EL GRUPO CONSIDERA QUE ESTAS OPERACIONES SE HAN CELEBRADO EN TÉRMINOS NO MENOS FAVORABLES QUE AQUELLOS QUE PUDIERAN HABERSE OBTENIDO DE TERCEROS NO RELACIONADOS, POR TANTO, FUERON REALIZADAS EN CONDICIONES DE MERCADO.

DESCRIPCIÓN DE TRANSACCIONES RELEVANTES ENTRE LA EMISORA Y PARTES RELACIONADAS

LAS OPERACIONES SIGNIFICATIVAS REALIZADAS CON PARTES RELACIONADAS, QUE REPRESENTAN MÁS DEL 1% DE LOS ACTIVOS CONSOLIDADOS DE LA SOCIEDAD, EJECUTADAS SUCESIVAMENTE SON:

AL CIERRE DEL PRESENTE TRIMESTRE: RED NACIONAL ÚLTIMA MILLA, S.A.P.I. DE C.V., VENTA DE BAJANTES, ALTA CERO, MANTENIMIENTOS, CANALIZACIONES Y GABINETES PARA TELECOMUNICACIONES.

Resultados de las operaciones y perspectivas [bloque de texto]

A) RESULTADOS.

LAS VENTAS DE GRUPO CARSO EN EL TRIMESTRE ASCENDIERON A \$44,107 MILLONES DE PESOS, EN LÍNEA RESPECTO AL 1T25. LA DIVISIÓN CON MAYOR CRECIMIENTO FUE GRUPO SANBORNS, QUE INCREMENTÓ SUS INGRESOS EN \$574 MILLONES DE PESOS. EN CONTRASTE, LOS INGRESOS DE CICSA SE REDUJERON ANTE LA CONCLUSIÓN DE PROYECTOS. LA MAYORÍA DE LOS SEGMENTOS REGISTRARON MENORES NIVELES DE VENTAS, PRINCIPALMENTE COMO RESULTADO DEL FORTALECIMIENTO DEL PESO FRENTE AL DÓLAR.

LA UTILIDAD DE OPERACIÓN DEL TRIMESTRE FUE DE \$2,951 MILLONES DE PESOS EN COMPARACIÓN CON \$3,434 MILLONES DE PESOS EN EL MISMO PERIODO DEL 2025. ESTO SE EXPLICA POR LA CONCLUSIÓN DE IMPORTANTES PROYECTOS DE

INFRAESTRUCTURA, LA DEBILIDAD DEL USD, LA IMPLEMENTACIÓN DE PLATAFORMAS DE TECNOLOGÍA EN LA DIVISIÓN COMERCIAL Y EFECTOS INFLACIONARIOS EN SUELDOS Y SALARIOS.

EL EBITDA DE GRUPO CARSO TOTALIZÓ \$4,859 MILLONES DE PESOS EN EL 1T26, QUE COMPARA CON \$5,450 MILLONES DE PESOS REPORTADOS EN EL 1T25.

EL RESULTADO INTEGRAL DE FINANCIAMIENTO (RIF) SE TIENE UN COSTO DE \$797 MILLONES DE PESOS VS UN COSTO DE \$788 MILLONES DE PESOS EN EL MISMO TRIMESTRE DEL AÑO PREVIO.

MENORES RESULTADOS OPERATIVOS Y EL IMPACTO CAMBIARIO, PRINCIPALMENTE, PROVOCARON QUE LA UTILIDAD NETA CONTROLADORA ASCENDIÓ A \$1,524 MILLONES DE PESOS EN EL 1T26 FRENTE A \$1,631 MILLONES DE PESOS EN EL 1T25.

RESULTADOS POR SEGMENTO

COMERCIAL

LOS INGRESOS DE GRUPO SANBORNS ASCENDIERON A \$16,758 MILLONES DE PESOS, AUMENTANDO 3.5% MIENTRAS QUE EN EL 1T25 ALCANZARON LOS \$16,184 MILLONES DE PESOS.

LA UTILIDAD DE OPERACIÓN FUE DE \$336 MILLONES DE PESOS, QUE COMPARÓ CON \$521 MILLONES DE PESOS DEL MISMO PERIODO DEL AÑO ANTERIOR. POR OTRO LADO, EL EBITDA TRIMESTRAL TOTALIZÓ \$898 MILLONES DE PESOS EN EL 1T26 VERSUS \$1,083 MILLONES DE PESOS EN EL 1T25.

LA PARTICIPACIÓN DE LA CONTROLADORA EN LA UTILIDAD NETA FUE DE \$366 MILLONES DE PESOS EN EL 1T26, EN COMPARACIÓN CON UNA UTILIDAD DE \$384 MILLONES DE PESOS EN EL 1T25.

INDUSTRIAL

EL EFECTO EN LA DISMINUCIÓN DE VENTAS DE CONDUMEX DERIVA PRINCIPALMENTE DE LA APRECIACIÓN DEL PESO (14% TRIMESTRE VS TRIMESTRE), MIENTRAS QUE LOS COSTOS Y GASTOS LOCALES TIENEN LOS IMPACTOS INFLACIONARIOS.

AL IGUAL QUE EN LAS VENTAS, EL PRINCIPAL IMPACTO EN LA UTILIDAD DE OPERACIÓN Y EL EBITDA PROVIENE DEL FORTALECIMIENTO DEL PESO.

LA UTILIDAD NETA CONTROLADORA FUE DE \$1,071 MILLONES DE PESOS FRENTE A \$1,337 MILLONES DE PESOS EN EL MISMO PERIODO DEL AÑO ANTERIOR.

INFRAESTRUCTURA Y CONSTRUCCIÓN

LAS VENTAS DE CARSO INFRAESTRUCTURA Y CONSTRUCCIÓN TOTALIZARON \$6,158 MILLONES DE PESOS EN EL PRIMER TRIMESTRE DEL AÑO, AFECTADO PRINCIPALMENTE POR LA CONCLUSIÓN DE PROYECTOS IMPORTANTES Y DADO QUE NOS ENCONTRAMOS EN LA FASE INICIAL DE LOS NUEVOS, COMO EL TREN DE SALTILLO-MONTERREY. LA DIVISIÓN DUCTOS HA CONTINUADO CON SU CRECIMIENTO APORTANDO ~67% DE LOS INGRESOS DEL SEGMENTO. ADICIONALMENTE UNA PARTE RELEVANTE DE LOS INGRESOS DE PERFORACIÓN TERRESTRE SE PRESENTAN EN EL SEGMENTO DE ZAMAJAL A PARTIR DEL PROYECTO DE IXACHI.

EL RESULTADO DE OPERACIÓN Y EL EBITDA SE VEN AFECTADOS POR GASTOS RELACIONADOS CON LA CONSERVACIÓN DE PLATAFORMAS MARINAS, MISMAS QUE SE ENCUENTRAN EN PROCESO DE SU APROVECHAMIENTO.

EL RESULTADO NETO ES UNA PÉRDIDA DE \$69 MILLONES DE PESOS EN EL 1T26, POR LO COMENTADO ANTERIORMENTE.

ELEMENTIA

ELEMENTIA REGISTRÓ VENTAS POR \$6,489 MILLONES DE PESOS, UNA DISMINUCIÓN DE 8.6% EN COMPARACIÓN CON EL 1T25, DERIVADA PRINCIPALMENTE DE UNA MENOR ACTIVIDAD EN EL MERCADO DE ESTADOS UNIDOS, ASÍ COMO DEL EFECTO DE CONVERSIÓN ASOCIADO AL FORTALECIMIENTO DEL PESO, CONSIDERANDO QUE UNA PARTE RELEVANTE DE SUS INGRESOS SE GENERA FUERA DE MÉXICO. ESTE DESEMPEÑO FUE PARCIALMENTE COMPENSADO POR UN MAYOR VOLUMEN EN LA REGIÓN DE LATINOAMÉRICA.

POR SU PARTE LA DIVISIÓN DE CEMENTOS, FORTALEZA MATERIALES REPORTÓ CRECIMIENTO IMPULSADO POR MAYORES VOLÚMENES EN MÉXICO Y CENTROAMÉRICA, COMPENSANDO EL CONSOLIDADO DEL SEGMENTO.

MENORES RESULTADOS OPERATIVOS GENERARON QUE LA UTILIDAD DE OPERACIÓN TOTALIZARA \$933 MILLONES DE PESOS, CON UNA DISMINUCIÓN DE 17.6%, MIENTRAS QUE EL EBITDA ALCANZÓ \$1,324 MILLONES DE PESOS, UNA REDUCCIÓN DE 12.2%, EXPLICADA PRINCIPALMENTE POR LOS COSTOS ASOCIADOS AL ARRANQUE PRODUCTIVO DE LA PLANTA DE CAROLINA DEL NORTE Y EL CIERRE DE LA PLANTA VALLEJO DE LA UNIDAD DE METALES EN LA CIUDAD DE MÉXICO.

EL RESULTADO NETO DE LA CONTROLADORA EN ELEMENTIA/FORTALEZA MOSTRÓ UNA DISMINUCIÓN DE 46.1% CON UN IMPORTE DE \$423 MILLONES DE PESOS EN COMPARACIÓN CON \$785 MILLONES DE PESOS DEL MISMO PERIODO EN EL ANTERIOR.

AL CIERRE DEL TRIMESTRE, FORTALEZA MATERIALES NO REGISTRÓ DEUDA FINANCIERA, TRAS EL PREPAGO TOTAL DE SUS OBLIGACIONES DURANTE FEBRERO DE 2026.

CARSO ENERGY

CARSO ENERGY REGISTRÓ INGRESOS POR \$689 MILLONES DE PESOS, UNA DISMINUCIÓN DE 13.5% RESPECTO AL MISMO TRIMESTRE DEL AÑO PREVIO. DADO QUE EL 100% DE LOS INGRESOS DE LA DIVISIÓN SE FACTURA EN DÓLARES, ESTE RESULTADO OBEDECIÓ PRINCIPALMENTE A VARIACIONES CAMBIARIAS DONDE EL TIPO DE CAMBIO PROMEDIO TRIMESTRAL DISMINUYÓ 14% AL PASAR DE \$20.42 MXN/USD EN EL 1T25 A \$17.57 EN EL 1T26. ADICIONALMENTE, SE OBSERVARON MENORES INGRESOS POR LA VENTA DE ENERGÍA EN PANAMÁ DEBIDO A LA CONTINUACIÓN DE TEMPORADA SECA. POR SU PARTE, EL SERVICIO DE TRANSPORTE DE GAS NATURAL MANTUVO UN DESEMPEÑO FAVORABLE.

LA UTILIDAD DE OPERACIÓN Y EL EBITDA DE CARSO ENERGY TOTALIZARON \$465 MILLONES DE PESOS Y \$557 MILLONES DE PESOS, PRESENTANDO UNA DISMINUCIÓN DE 23.7% Y DE 22.5%, RESPECTIVAMENTE. ESTO NO IMPIDIÓ QUE LA CONTRIBUCIÓN DE ESTE SEGMENTO AL EBITDA CONSOLIDADO SE MANTUVIERA EN 11%.

LA UTILIDAD NETA CONTROLADORA DE CARSO ENERGY FUE DE \$237 MILLONES DE PESOS AL CIERRE DEL PRIMER TRIMESTRE DE 2026, MENOR QUE LOS \$373 MILLONES DE PESOS REGISTRADOS EN EL MISMO PERIODO DEL AÑO ANTERIOR.

CONTINÚA LA CONSTRUCCIÓN DEL GASODUCTO CENTAURO DEL NORTE TRAMO I DE 76.4 KM, QUE DE MANERA CONJUNTA CON EL TRAMO II TENDRÁ UNA LONGITUD APROXIMADA DE 425 KILÓMETROS, MISMOS QUE SE ENCUENTRAN BAJO CONTRATO PARA LA PRESTACIÓN DE SERVICIOS DE TRANSPORTE DE GAS NATURAL A USUARIOS, SIENDO LA CFE, EL USUARIO PRINCIPAL.

ZAMAJAL

LAS VENTAS DE ZAMAJAL EN EL 1T26 ASCENDIERON A \$2,839 MILLONES DE PESOS, FRENTE A \$570 MILLONES DE PESOS EN EL 1T25. ESTE CRECIMIENTO NO ES DIRECTAMENTE COMPARABLE, YA QUE EL PASADO 29 DE SEPTIEMBRE DE 2025 SE FORMALIZÓ UN CONTRATO CON PEMEX DE SERVICIOS DESARROLLADOS Y FINANCIADOS PARA LA PERFORACIÓN DE POZOS EN EL CAMPO IXACHI, DEL CUAL PROVIENE LA MAYOR PARTE DEL INCREMENTO.

POR OTRO LADO, EL NIVEL DE PRODUCCIÓN EN LOS CAMPOS ICHALKIL Y POKOCH, HA DISMINUIDO EN EL TRIMESTRE DADOS ALGUNOS BLOQUEOS DE LA OFAC POR LA SANCIÓN A LA COMPAÑÍA OPERADORA DUEÑA EN 50% DE FIELDWOOD, SUBSIDIARIA DE LUKOIL.

EL RESULTADO DE OPERACIÓN PRESENTÓ UNA PÉRDIDA DE \$53 MILLONES DE PESOS, CONTRA LA PÉRDIDA DE \$417 MILLONES DE PESOS REGISTRADA EN EL PERIODO COMPARABLE. POR SU PARTE, EL EBITDA REGISTRÓ UNA GANANCIA DE \$325 MILLONES DE PESOS, FRENTE A LA PÉRDIDA DE \$103 MILLONES DE PESOS EN EL 1T25, CONTRIBUYENDO 7% AL EBITDA CONSOLIDADO DEL GRUPO.

a) PERSPECTIVAS

PERSPECTIVAS DE GRUPO SANBORNS: MEJORAR LA RENTABILIDAD POR METRO CUADRADO Y POR FORMATO, FORTALECER LA PROPUESTA DE MARCAS PROPIAS Y DESARROLLAR DE MANERA DISCIPLINADA EL NEGOCIO DE CRÉDITO. ASIMISMO, SE PRIORIZARÁ LA EFICIENCIA DE LA OPERACIÓN DIGITAL Y OMNICANAL, INCLUYENDO MEJORAS EN TIEMPOS DE ENTREGA, MAYOR ADOPCIÓN DE APLICACIONES Y ESQUEMAS DE COMPRA EN LÍNEA CON RECOGIDA EN TIENDA. EN TÉRMINOS DE EXPANSIÓN, EL CRECIMIENTO SE CONCENTRARÁ DE MANERA SELECTIVA EN LOS FORMATOS DAX E ISHOP/MIXUP, ASÍ COMO EN LA PARTICIPACIÓN EN INVERSIONES ESTRATÉGICAS EN FORMATOS COMPLEMENTARIOS EN MÉXICO Y AMÉRICA LATINA.

PERSPECTIVAS DE GRUPO CONDUMEX: FORTALECER DE LA POSICIÓN COMPETITIVA EN LAS PRINCIPALES LÍNEAS DE NEGOCIO, PARTICULARMENTE EN CABLES Y SOLUCIONES PARA INFRAESTRUCTURA Y MANUFACTURA. EL ENFOQUE SE MANTENDRÁ EN EFICIENCIA OPERATIVA, CONTROL DE COSTOS Y RACIONALIZACIÓN DEL PORTAFOLIO DE PRODUCTOS, ASÍ COMO EN LA OBTENCIÓN DE CONTRATOS DE LARGO PLAZO EN CABLES Y ARNESES AUTOMOTRICES, ALINEADOS CON UNA ESTRATEGIA DE CRECIMIENTO RENTABLE.

PERSPECTIVAS DE CARSO INFRAESTRUCTURA Y CONSTRUCCIÓN: PARTICIPAR DISCIPLINADAMENTE EN PROYECTOS DE INFRAESTRUCTURA EN MÉXICO Y SUDAMÉRICA, ASÍ COMO EN EL FORTALECIMIENTO DE LAS CAPACIDADES TÉCNICAS EN SERVICIOS ESPECIALIZADOS DE PERFORACIÓN TERRESTRE Y MARINA, DUCTOS, EQUIPOS Y ESTRUCTURAS. EL ENFOQUE CONTINUARÁ SIENDO LA EJECUCIÓN EFICIENTE, EL CONTROL OPERATIVO Y LA SELECCIÓN CUIDADOSA DE PROYECTOS, PRIORIZANDO AQUELLOS QUE SE ALINEEN CON LAS CAPACIDADES DEL GRUPO Y SU PERFIL DE RIESGO.

PERSPECTIVAS DE ELEMENTIA Y FORTALEZA MATERIALES: ELEMENTIA MATERIALES CONTINUARÁ ENFOCADA EN MEJORAR SU PRODUCTIVIDAD E INCREMENTAR LA RENTABILIDAD, MEDIANTE LA ESTABILIZACIÓN DE LA OPERACIÓN EN ESTADOS UNIDOS, LA OPTIMIZACIÓN DE COSTOS Y GASTOS, Y LA EXPANSIÓN SELECTIVA DE CAPACIDAD EN LATINOAMÉRICA, ASÍ COMO EN EL FORTALECIMIENTO DE SUS INICIATIVAS COMERCIALES EN SOLUCIONES CONSTRUCTIVAS. POR SU PARTE, FORTALEZA MATERIALES MANTENDRÁ SU ESTRATEGIA DE OPTIMIZACIÓN Y CONTENCIÓN DE COSTOS, UNA GESTIÓN ACTIVA DE PRECIOS Y EL APROVECHAMIENTO DE SU CAPACIDAD INSTALADA EN MÉXICO Y CENTROAMÉRICA, APOYADA EN UNA SÓLIDA POSICIÓN FINANCIERA Y UNA ESTRUCTURA DE CAPITAL SIN DEUDA, CON EL OBJETIVO DE PRESERVAR MÁRGENES OPERATIVOS Y SOSTENER EL CRECIMIENTO DEL NEGOCIO.

PERSPECTIVAS DE CARSO ENERGY: PRESTAR SERVICIOS DE TRANSPORTE DE GAS A LA COMISIÓN FEDERAL DE ELECTRICIDAD A TRAVÉS DE LOS GASODUCTOS DE WAHA-PRESIDIO Y WAHA-SAN ELIZARIO EN EL ESTADO DE TEXAS, E.U.A. Y DEL SAMALAYUCA-SÁSABE EN CHIHUAHUA, MÉXICO. INICIAR LA EXPLORACIÓN Y POSTERIOR GENERACIÓN DE ENERGÍA EN EL CAMPO GEOTÉRMICO DE CELAYA Y UNA VEZ OTORGADA LA CONCESIÓN, EL CAMPO DE MEXICALI. INCREMENTAR LAS VENTAS DE LAS DOS HIDROELÉCTRICAS DE PANAMÁ.

PERSPECTIVAS DE ZAMAJAL: LA PRIORIDAD SEGUIRÁ SIENDO LA OPTIMIZACIÓN OPERATIVA Y EL FORTALECIMIENTO DE CAPACIDADES TÉCNICAS EN LOS ACTIVOS EN PRODUCCIÓN, PARTICULARMENTE EN LOS CAMPOS ICHALKIL Y POKOCH, ASÍ COMO LA EJECUCIÓN DISCIPLINADA DE PROYECTOS BAJO ESQUEMAS DE SERVICIOS FINANCIADOS, COMO IXACHI. EL SEGMENTO MANTENDRÁ SU ENFOQUE EN EFICIENCIA, SEGURIDAD Y CUMPLIMIENTO REGULATORIO, CONSOLIDANDO UNA PLATAFORMA DE LARGO PLAZO PARA EL DESARROLLO DEL UPSTREAM MEXICANO.

Situación financiera, liquidez y recursos de capital [bloque de texto]

DEUDA TOTAL

LA DEUDA TOTAL AL 31 DE MARZO DE 2026 FUE DE \$40,017 MILLONES DE PESOS. LA DEUDA NETA TOTALIZÓ \$17,542 MILLONES, CON UN IMPORTE DE EFECTIVO Y EQUIVALENTES DE \$22,475 MILLONES.

LA RAZÓN DEUDA NETA A EBITDA SE ENCUENTRA EN 0.67 VECES.

EMPRESAS ASOCIADAS

LAS EMPRESAS ASOCIADAS MÁS REPRESENTATIVAS DE GCARSO SON: GMÉXICO TRANSPORTES (15.2%), AEROFRISCO (12.8%), INMUEBLES SROM (15.0%), TRANS PECOS PIPELINE (51.0%) Y COMANCHE TRAIL PIPELINE (51.0%). LA VALUACIÓN EN LIBROS O DE MERCADO SEGÚN CORRESPONDE ASCENDIÓ A \$20,084 MILLONES. RECONOCEMOS NUESTRA PARTICIPACIÓN EN RESULTADO EN ASOCIADAS O INGRESOS POR DIVIDENDOS DENTRO DEL ESTADO DE RESULTADOS.

PROYECTOS DE INFRAESTRUCTURA

EL BACKLOG TOTALIZÓ \$68,493 MILLONES DE PESOS AL CIERRE DE MARZO DE 2026, EN COMPARACIÓN CON \$20,219 MILLONES DE PESOS EN EL MISMO PERIODO DEL AÑO ANTERIOR.

Control interno [bloque de texto]

LINEAMIENTOS EN MATERIA DE CONTROL INTERNO Y AUDITORÍA INTERNA DE LA SOCIEDAD Y DE LAS PERSONAS MORALES QUE ÉSTA CONTROLE.

OBJETIVO

ESTABLECER LOS LINEAMIENTOS GENERALES QUE GRUPO CARSO, S.A.B. DE C.V. Y LAS PERSONAS MORALES QUE ÉSTA CONTROLE DEBERÁN OBSERVAR PARA CONTAR CON UN ADECUADO SISTEMA DE CONTROL INTERNO, MEDIANTE POLÍTICAS Y PROCEDIMIENTOS AUTORIZADOS QUE PERMITAN TENER SEGURIDAD EN LA EJECUCIÓN Y CUMPLIMIENTO DE SUS ACTIVIDADES OPERATIVAS Y ADMINISTRATIVAS.

SISTEMA DE CONTROL INTERNO

ALCANCE.- LAS DISPOSICIONES DE CONTROL INTERNO APLICAN PARA TODAS LAS EMPRESAS QUE CONFORMAN AL GRUPO CARSO, CONSIDERANDO LOS PROCESOS OPERATIVOS Y ADMINISTRATIVOS DE CADA EMPRESA, ESTABLECIENDO LOS CONTROLES INTERNOS NECESARIOS QUE ASEGUREN UNA CORRECTA OPERACIÓN, LA REDUCCIÓN DE RIESGOS, UN REGISTRO CONTABLE CONFIABLE Y OPORTUNO Y LA SALVAGUARDA DE LOS ACTIVOS DE LAS EMPRESAS. OBLIGATORIEDAD.- ES OBLIGATORIO QUE TODAS LAS EMPRESAS ESTABLEZCAN SUS POLÍTICAS Y PROCEDIMIENTOS EN MATERIA DE CONTROL INTERNO DE CONFORMIDAD CON LOS PRESENTES LINEAMIENTOS GENERALES. LOS FUNCIONARIOS DE CADA EMPRESA SON RESPONSABLES DE VIGILAR Y SUPERVISAR QUE TODAS SUS ÁREAS DE RESPONSABILIDAD CUMPLAN CON LA NORMATIVIDAD ESTABLECIDA. EN CASO DE DETECTAR ALGUNA IRREGULARIDAD DEBERÁN INFORMAR DE INMEDIATO AL ÁREA DE AUDITORÍA INTERNA PARA LOCALIZAR SU ORIGEN Y DETERMINAR LAS MEDIDAS CORRECTIVAS. IMPLEMENTACIÓN.- LOS FUNCIONARIOS DE CADA EMPRESA SON RESPONSABLES DE LA IMPLEMENTACIÓN DEL SISTEMA DE CONTROL INTERNO EN CADA UNA DE SUS ÁREAS DE RESPONSABILIDAD, CERCORÁNDOSE DE SU DIARIO CUMPLIMIENTO, DEBIENDO PROPONER LAS POLÍTICAS Y PROCEDIMIENTOS QUE ESTIMEN CONVENIENTES PARA APLICAR, ACTUALIZAR Y MEJORAR DICHO SISTEMA. OBJETIVOS GENERALES.- EL CONTROL INTERNO ES UN PROCESO EJECUTABLE POR TODOS LOS NIVELES DE CADA EMPRESA. LOS FUNCIONARIOS RESPONSABLES SE ENCARGARÁN DE DIFUNDIR LA CULTURA DE CONTROL PARA FACILITAR UN PROCESO EFECTIVO Y MONITOREAR SU EFICIENCIA Y EFICACIA EN FORMA CONTINUA. ● EFICIENCIA Y EFICACIA DE LA OPERACIÓN.- LOS MECANISMOS DE OPERACIÓN DEBERÁN SER CONGRUENTES CON LAS ESTRATEGIAS Y OBJETIVOS DE CADA EMPRESA, A FIN DE PREVER, IDENTIFICAR, ADMINISTRAR, DAR SEGUIMIENTO Y EVALUAR LOS RIESGOS QUE SE DERIVEN DE SUS ACTIVIDADES. ● CONFIABILIDAD.- CONTAR CON LA INFORMACIÓN FINANCIERA, ECONÓMICA, CONTABLE, JURÍDICA Y ADMINISTRATIVA COMPLETA, CORRECTA, CONFIABLE Y OPORTUNA PARA LA ADECUADA TOMA DE DECISIONES. ● CUMPLIMIENTO.- COADYUVAR A LA DEBIDA OBSERVANCIA DE LA NORMATIVIDAD INTERNA Y EXTERNA APLICABLE A LAS ACTIVIDADES DE CADA EMPRESA. ● PROTECCIÓN DE ACTIVOS.- ESTABLECER SISTEMAS, MEDIDAS Y DISPOSITIVOS DE SEGURIDAD QUE SALVAGUARDEN LA INTEGRIDAD DE LOS ACTIVOS. ● ESTRUCTURA ORGANIZACIONAL.- ESTABLECER UNA CLARA DELIMITACIÓN DE NIVELES DE AUTORIDAD QUE GARANTICE LA DISTRIBUCIÓN DE FUNCIONES Y EL ÓPTIMO APROVECHAMIENTO DE LOS RECURSOS HUMANOS Y MATERIALES, PARA EFICIENTAR LA PRODUCTIVIDAD Y CALIDAD DE LA OPERACIÓN. ● CANALES DE COMUNICACIÓN.- FOMENTAR QUE LA INFORMACIÓN SE MANEJE A TRAVÉS DE MEDIOS ELECTRÓNICOS, CONTROLANDO SU ACCESO MEDIANTE CLAVES PERSONALIZADAS, Y ASEGURAR SU CONFIDENCIALIDAD RESTRINGIENDO SU DIVULGACIÓN A PERSONAS AUTORIZADAS. ● SISTEMAS PARA EL PROCESAMIENTO DE DATOS Y TELECOMUNICACIONES.- PROPORCIONAR LAS HERRAMIENTAS DE TECNOLOGÍA DE INFORMACIÓN PARA LOS FINES DE CADA NEGOCIO, CORRESPONDIENDO AL ÁREA DE SISTEMAS ASEGURAR EL CORRECTO FUNCIONAMIENTO DE LAS DIVERSAS APLICACIONES, GARANTIZAR LA CONTINUIDAD DE LA OPERACIÓN DE LOS SISTEMAS Y CUBRIR LOS REQUERIMIENTOS RELACIONADOS CON EL ENLACE DE LAS APLICACIONES DE COMUNICACIÓN. ● CONTABILIDAD Y FINANZAS.- IMPLEMENTAR MECANISMOS QUE GARANTICEN EL REGISTRO CORRECTO Y OPORTUNO DE TODAS LAS OPERACIONES, VERIFICAR QUE LA INFORMACIÓN CONTABLE Y FINANCIERA CUMPLA CON LA NORMATIVIDAD VIGENTE Y ESTABLECER CONTROLES QUE GARANTICEN LA GENERACIÓN DE INFORMACIÓN VERAZ Y OPORTUNA. ● SEGURIDAD Y CONTINGENCIA.- CONTAR CON UNA ESTRATEGIA DE SEGURIDAD CORPORATIVA QUE CONTRIBUYA A FOMENTAR UN AMBIENTE DE CONTROL Y SEGURIDAD DE LOS RECURSOS HUMANOS Y MATERIALES, Y DISEÑAR E IMPLEMENTAR UN PLAN DE CONTINUIDAD DE LA OPERACIÓN EN CASO DE CONTINGENCIAS. ● ESTRUCTURA.- ● EN SU INTEGRACIÓN PARTICIPAN LA DIRECCIÓN GENERAL DE GRUPO CARSO, ASÍ COMO LAS DIRECCIONES GENERALES, CORPORATIVAS Y DE OPERACIÓN Y LAS ÁREAS DE CONTRALORÍA Y AUDITORÍA INTERNA DE LAS EMPRESAS QUE ÉSTA CONTROLE. ● POLÍTICAS Y PROCEDIMIENTOS.- LAS POLÍTICAS Y PROCEDIMIENTOS DE LAS EMPRESAS DE GRUPO CARSO DEBEN SER REVISADOS CONSTANTEMENTE POR LOS FUNCIONARIOS RESPONSABLES DE VIGILAR EL CUMPLIMIENTO DEL SISTEMA DE CONTROL INTERNO Y, EN CASO DE DETECTAR MEJORAS DE CONTROL O CAMBIO EN LOS PROCESOS, ADECUARLOS CON LA INTERVENCIÓN DEL ÁREA DE AUDITORÍA INTERNA. LAS POLÍTICAS Y PROCEDIMIENTOS CORPORATIVOS DEBERÁN DESCRIBIR EN FORMA PUNTUAL SUS OBJETIVOS Y ALCANCES.

AUDITORÍA INTERNA

● CARACTERÍSTICAS.- EL ÁREA DE AUDITORÍA INTERNA ES RESPONSABLE DE REVISAR PERIÓDICAMENTE, MEDIANTE PRUEBAS SELECTIVAS SUFICIENTES, QUE EL CONTROL INTERNO ESTABLECIDO Y LAS POLÍTICAS Y PROCEDIMIENTOS AUTORIZADOS SEAN APLICADOS EN TODAS LAS ACTIVIDADES ADMINISTRATIVAS Y DE OPERACIÓN, VERIFICANDO SU CORRECTO FUNCIONAMIENTO. LA ESTRUCTURA Y FUNCIONAMIENTO DEL ÁREA DE AUDITORÍA INTERNA DEBE GARANTIZAR LA INDEPENDENCIA DE SUS INTEGRANTES RESPECTO DE LAS DEMÁS ÁREAS. ● FUNCIONES.- 1. EVALUAR MEDIANTE PRUEBAS SELECTIVAS SUFICIENTES EL FUNCIONAMIENTO OPERATIVO Y ADMINISTRATIVO DE LAS DISTINTAS ÁREAS DE LAS EMPRESAS DE GRUPO CARSO, ASÍ COMO SU APEGO AL CONTROL INTERNO Y A LAS POLÍTICAS Y PROCEDIMIENTOS VIGENTES. 2. REVISAR Y VIGILAR QUE LOS MECANISMOS DE CONTROL INTERNO IMPLANTADOS SE CUMPLAN Y ASEGUREN LA ADECUADA PROTECCIÓN DE LOS ACTIVOS DE LAS EMPRESAS. 3. VERIFICAR QUE LAS EMPRESAS CUENTEN CON PLANES DE CONTINGENCIA Y MEDIDAS NECESARIAS TANTO PARA EVITAR PÉRDIDAS DE INFORMACIÓN COMO PARA SU RECUPERACIÓN O RESCATE. 4. EVALUAR LA EFICIENCIA DE LOS PROCEDIMIENTOS DE CONTROL INTERNO PARA PREVENIR Y DETECTAR ACTOS U OPERACIONES CON RECURSOS, DERECHOS O BIENES DE LAS EMPRESAS QUE CONSTITUYAN UN PROBABLE DELITO, Y, EN SU CASO, PROPONER MEJORAS AL RESPECTO. 5. PROPORCIONAR AL AUDITOR EXTERNO LA INFORMACIÓN DE AUDITORÍA INTERNA QUE LE PERMITA DETERMINAR EL ALCANCE DE SU REVISIÓN. 6. VERIFICAR LA ESTRUCTURA ORGANIZACIONAL Y LA PLANTILLA LABORAL AUTORIZADAS, ASÍ COMO LA EFECTIVA DISTRIBUCIÓN DE FUNCIONES Y EL DEBIDO EJERCICIO DE LAS FACULTADES ATRIBUIDAS A CADA ÁREA EN RELACIÓN CON EL SISTEMA DE CONTROL INTERNO. 7. PROPORCIONAR AL COMITÉ DE AUDITORÍA LA INFORMACIÓN QUE LE SOLICITEN Y APOYARLO EN EL DESARROLLO DE SUS ACTIVIDADES. 8. DAR SEGUIMIENTO OPORTUNO A LAS OBSERVACIONES O DEFICIENCIAS DETECTADAS, VERIFICANDO EL CUMPLIMIENTO DE LAS MEDIDAS ADOPTADAS PARA SU SOLUCIÓN Y COMUNICANDO A LOS NIVELES CORRESPONDIENTES LOS RESULTADOS.

IV.1.2. SE RESUELVE QUE, PARA LOS EFECTOS DE LAS POLÍTICAS Y LINEAMIENTOS APROBADOS EN LA RESOLUCIÓN IV.1.1. ANTERIOR, SE APLICARÁN LAS SIGUIENTES:

DEFINICIONES

● CARSO O LA SOCIEDAD.- GRUPO CARSO, S.A.B. DE C.V. ● BIENES QUE INTEGRAN EL PATRIMONIO DE CARSO Y DE LAS PERSONAS MORALES CONTROLADAS POR ÉSTA.- SON AQUELLOS BIENES MUEBLES O INMUEBLES QUE FORMAN PARTE DEL ACTIVO DE CARSO Y DE LAS PERSONAS MORALES CONTROLADAS POR ÉSTA. ● CONTROL.- LA CAPACIDAD DE UNA PERSONA O GRUPO DE PERSONAS, DE LLEVAR A CABO CUALQUIERA DE LOS ACTOS SIGUIENTES: A) IMPONER, DIRECTA O INDIRECTAMENTE, DECISIONES EN LAS ASAMBLEAS GENERALES DE ACCIONISTAS, DE SOCIOS U ÓRGANOS EQUIVALENTES, O NOMBRAR O DESTITUIR A LA MAYORÍA DE LOS CONSEJEROS, ADMINISTRADORES O SUS EQUIVALENTES, DE UNA PERSONA MORAL. B) MANTENER LA TITULARIDAD DE DERECHOS QUE PERMITAN, DIRECTA O INDIRECTAMENTE, EJERCER EL VOTO RESPECTO DE MÁS DEL CINCUENTA POR CIENTO DEL CAPITAL SOCIAL DE UNA PERSONA MORAL. C) DIRIGIR, DIRECTA O INDIRECTAMENTE, LA ADMINISTRACIÓN, LA ESTRATEGIA O LAS PRINCIPALES POLÍTICAS DE UNA PERSONA MORAL, YA SEA A TRAVÉS DE LA PROPIEDAD DE VALORES, POR CONTRATO O DE CUALQUIER OTRA FORMA. ● DIRECTIVOS RELEVANTES.- LAS PERSONAS FÍSICAS QUE OCUPEN UN EMPLEO, CARGO O COMISIÓN EN LAS PERSONAS MORALES QUE CARSO CONTROLA Y QUE PUEDAN ADOPTAR DECISIONES QUE TRASCIENDAN DE FORMA SIGNIFICATIVA EN LA SITUACIÓN ADMINISTRATIVA, FINANCIERA, OPERACIONAL O JURÍDICA DE LA SOCIEDAD O DEL GRUPO EMPRESARIAL AL QUE ÉSTA PERTENEZCA, SIN QUE QUEDEN COMPRENDIDOS EN ESTA DEFINICIÓN LOS CONSEJEROS DE CARSO. ● INFLUENCIA SIGNIFICATIVA.- LA TITULARIDAD DE DERECHOS QUE PERMITAN, DIRECTA O INDIRECTAMENTE, EJERCER EL VOTO RESPECTO DE CUANDO MENOS EL VEINTE POR CIENTO DEL CAPITAL SOCIAL DE UNA PERSONA MORAL. ● PERSONAS RELACIONADAS.- SON AQUELLAS QUE SE UBIQUEN EN ALGUNO DE LOS SUPUESTOS SIGUIENTES: A) LAS PERSONAS QUE CONTROLEN O TENGAN INFLUENCIA SIGNIFICATIVA EN UNA PERSONA MORAL QUE FORME PARTE DEL GRUPO EMPRESARIAL AL QUE PERTENECE CARSO, ASÍ COMO LOS CONSEJEROS O ADMINISTRADORES Y LOS DIRECTIVOS RELEVANTES DE LAS SOCIEDADES INTEGRANTES DE DICHO GRUPO. B) LAS PERSONAS QUE TENGAN PODER DE MANDO EN UNA PERSONA MORAL QUE FORME PARTE DEL GRUPO EMPRESARIAL AL QUE PERTENECE CARSO. C) EL CÓNYUGUE, LA CONCUBINA O EL CONCUBINARIO Y LAS PERSONAS QUE TENGAN PARENTESCO POR CONSANGUINIDAD O CIVIL HASTA EL CUARTO GRADO O POR AFINIDAD HASTA EL TERCER GRADO, CON PERSONAS FÍSICAS QUE SE UBIQUEN EN ALGUNO DE LOS SUPUESTOS SEÑALADOS EN LOS INCISOS A) Y B) ANTERIORES, ASÍ COMO LOS SOCIOS Y COPROPIETARIOS DE LAS PERSONAS FÍSICAS MENCIONADAS EN DICHS INCISOS CON LOS QUE MANTENGAN RELACIONES DE NEGOCIOS. D) LAS PERSONAS MORALES QUE SEAN PARTE DEL GRUPO EMPRESARIAL AL QUE PERTENECE CARSO. E) LAS PERSONAS MORALES SOBRE LAS CUALES ALGUNA DE LAS PERSONAS A QUE SE REFIEREN LOS INCISOS A) A C) ANTERIORES, EJERZAN EL CONTROL O INFLUENCIA SIGNIFICATIVA. ● PODER DE MANDO.- LA CAPACIDAD DE HECHO DE INFLUIR DE MANERA DECISIVA EN LOS ACUERDOS ADOPTADOS EN LAS ASAMBLEAS DE ACCIONISTAS O SESIONES DEL CONSEJO DE ADMINISTRACIÓN O EN LA GESTIÓN, CONDUCCIÓN Y EJECUCIÓN DE LOS NEGOCIOS DE CARSO O DE LAS PERSONAS MORALES QUE ÉSTA CONTROLE O EN LAS QUE TENGA UNA INFLUENCIA SIGNIFICATIVA. SE PRESUME QUE TIENEN PODER DE MANDO EN UNA PERSONA MORAL, SALVO PRUEBA EN CONTRARIO, LAS PERSONAS QUE SE UBIQUEN EN CUALQUIERA DE LOS SUPUESTOS SIGUIENTES: A) LOS ACCIONISTAS QUE TENGAN EL CONTROL. B) LOS INDIVIDUOS QUE TENGAN VÍNCULOS CON LA SOCIEDAD O CON LAS PERSONAS MORALES QUE INTEGRAN EL GRUPO EMPRESARIAL O CONSORCIO AL QUE AQUÉLLA PERTENEZCA, A TRAVÉS DE CARGOS VITALICIOS, HONORÍFICOS O CON CUALQUIER OTRO TÍTULO ANÁLOGO O SEMEJANTE A LOS INTERIORES. C) LAS PERSONAS QUE HAYAN TRANSMITIDO EL CONTROL DE LA PERSONA MORAL BAJO CUALQUIER TÍTULO Y DE MANERA GRATUITA O A UN VALOR INFERIOR AL DE MERCADO O CONTABLE, EN FAVOR DE INDIVIDUOS CON LOS QUE TENGAN PARENTESCO POR CONSANGUINIDAD, AFINIDAD O CIVIL HASTA EL CUARTO GRADO, EL CÓNYUGUE, LA CONCUBINA O EL CONCUBINARIO. D) QUIENES INSTRUYAN A CONSEJEROS O DIRECTIVOS RELEVANTES DE LA PERSONA MORAL, LA TOMA DE DECISIONES O LA EJECUCIÓN DE OPERACIONES EN UNA SOCIEDAD O EN LAS PERSONAS MORALES QUE ÉSTA CONTROLE.

Información a revelar sobre las medidas de rendimiento fundamentales e indicadores que la gerencia utiliza para evaluar el rendimiento de la entidad con respecto a los objetivos establecidos [bloque de texto]

Cifras de Resultados Consolidados					
Millones de PESOS (MXN)					
	1T26		1T25		Var%
GRUPO CARSO					
Ventas	44,107.2	100.0%	44,508.1	100.0%	-0.9%
Utilidad Op.	2,950.5	6.7%	3,434.1	7.7%	-14.1%
Resultados Financieros	-796.6	-1.8%	-787.5	-1.8%	1.2%
Utilidad Neta Control.	1,523.7	3.5%	1,630.9	3.7%	-6.6%
EBITDA	4,859.4	11.0%	5,450.5	12.2%	-10.8%
GRUPO SANBORNS					
Ventas	16,757.6	100.0%	16,183.8	100.0%	3.5%
Utilidad Op.	336.3	2.0%	521.0	3.2%	-35.4%
Utilidad Neta Control.	366.2	2.2%	384.4	2.4%	-4.7%
EBITDA	898.5	5.4%	1,082.6	6.7%	-17.0%
GRUPO CONDUMEX					
Ventas	11,982.4	100.0%	13,048.2	100.0%	-8.2%
Utilidad Op.	1,181.0	9.9%	1,396.6	10.7%	-15.4%
Utilidad Neta Control.	1,071.4	8.9%	1,337.3	10.2%	-19.9%
EBITDA	1,329.9	11.1%	1,496.6	11.5%	-11.1%
CICSA					
Ingresos	6,158.5	100.0%	6,789.2	100.0%	-9.3%
Utilidad Op.	40.5	0.7%	146.3	2.2%	-72.3%
Utilidad Neta Control.	-69.2	-1.1%	-137.2	-2.0%	-49.5%
EBITDA	270.1	4.4%	371.4	5.5%	-27.3%
ELEMENTIA					
Ingresos	6,489.4	100.0%	7,102.6	100.0%	-8.6%
Utilidad Op.	933.2	14.4%	1,132.8	15.9%	-17.6%
Utilidad Neta Control.	423.1	6.5%	784.7	11.0%	-46.1%
EBITDA	1,324.1	20.4%	1,508.5	21.2%	-12.2%
CARSO ENERGY					
Ingresos	689.3	100.0%	797.0	100.0%	-13.5%
Utilidad Op.	465.2	67.5%	609.6	76.5%	-23.7%
Utilidad Neta Control.	237.4	34.4%	372.5	46.7%	-36.3%
EBITDA	557.0	80.8%	719.2	90.2%	-22.5%
ZAMAJAL					
Ingresos	2,838.6	100.0%	569.8	100.0%	398.1%
Utilidad Op.	-53.0	-1.9%	-417.0	-73.2%	-87.3%
Utilidad Neta Control.	21.1	0.7%	-380.4	-66.7%	-105.6%
EBITDA	324.7	11.4%	-103.3	-18.1%	-414.3%

NC=No Comparable

[110000] Información general sobre estados financieros

Clave de cotización:	GCARSO
Periodo cubierto por los estados financieros:	2026-01-01 al 2026-03-31
Fecha de cierre del periodo sobre el que se informa :	2026-03-31
Nombre de la entidad que informa u otras formas de identificación:	GRUPO CARSO, S.A.B. DE C.V.
Descripción de la moneda de presentación :	MXN
Grado de redondeo utilizado en los estados financieros:	MILES DE PESOS
Consolidado:	Si
Número De Trimestre:	1
Tipo de emisora:	ICS
Explicación del cambio en el nombre de la entidad que informa u otras formas de identificación desde el final del periodo sobre el que se informa precedente:	
Descripción de la naturaleza de los estados financieros:	

**Información a revelar sobre información general sobre los estados financieros
[bloque de texto]**

NO APLICA

Seguimiento de análisis [bloque de texto]

COTIZAR:

Núm.	Casa de Bolsa o Institución de Crédito con cobertura de la acción		Correo electrónico	Teléfono
1	BBVA	Miguel Ulloa	miguel.ulloa@bbva.bancomer.com	+52 55 5621 9706
2	Grupo Bursátil Mexicano	Alejandro Azar Wabi	aazar@gbm.com.mx	+52 55 5480 5800
3	Jefferies	Pedro Baptista	pbaptista@jefferies.com	+44 20 7947 5510

[210000] Estado de situación financiera, circulante/no circulante

Concepto	Cierre Trimestre Actual 2026-03-31	Cierre Ejercicio Anterior 2025-12-31
Estado de situación financiera [sinopsis]		
Activos [sinopsis]		
Activos circulantes[sinopsis]		
Efectivo y equivalentes de efectivo	22,475,219,000	23,596,680,000
Clientes y otras cuentas por cobrar	58,317,486,000	56,025,036,000
Impuestos por recuperar	1,353,118,000	1,307,273,000
Otros activos financieros	0	0
Inventarios	28,371,110,000	29,326,721,000
Activos biológicos	0	0
Otros activos no financieros	0	0
Total activos circulantes distintos de los activos no circulantes o grupo de activos para su disposición clasificados como mantenidos para la venta	110,516,933,000	110,255,710,000
Activos mantenidos para la venta	3,693,684,000	557,075,000
Total de activos circulantes	114,210,617,000	110,812,785,000
Activos no circulantes [sinopsis]		
Clientes y otras cuentas por cobrar no circulantes	14,299,725,000	14,379,503,000
Impuestos por recuperar no circulantes	0	0
Inventarios no circulantes	971,283,000	971,283,000
Activos biológicos no circulantes	0	0
Otros activos financieros no circulantes	0	6,473,000
Inversiones registradas por método de participación	0	0
Inversiones en subsidiarias, negocios conjuntos y asociadas	20,083,962,000	38,338,040,000
Propiedades, planta y equipo	71,199,347,000	71,532,249,000
Propiedades de inversión	7,895,341,000	7,886,716,000
Activos por derechos de uso	5,015,819,000	4,995,611,000
Crédito mercantil	6,999,942,000	5,567,157,000
Activos intangibles distintos al crédito mercantil	1,970,730,000	2,096,095,000
Activos por impuestos diferidos	8,001,654,000	7,797,736,000
Otros activos no financieros no circulantes	2,262,720,000	2,480,996,000
Total de activos no circulantes	138,700,523,000	156,051,859,000
Total de activos	252,911,140,000	266,864,644,000
Capital Contable y Pasivos [sinopsis]		
Pasivos [sinopsis]		
Pasivos Circulantes [sinopsis]		
Proveedores y otras cuentas por pagar a corto plazo	27,258,661,000	30,333,566,000
Impuestos por pagar a corto plazo	374,914,000	1,050,635,000
Otros pasivos financieros a corto plazo	18,998,824,000	15,393,559,000
Pasivos por arrendamientos a corto plazo	1,804,255,000	1,796,538,000
Otros pasivos no financieros a corto plazo	1,472,405,000	2,818,975,000
Provisiones circulantes [sinopsis]		
Provisiones por beneficios a los empleados a corto plazo	2,228,213,000	1,925,100,000
Otras provisiones a corto plazo	10,093,943,000	9,015,138,000
Total provisiones circulantes	12,322,156,000	10,940,238,000
Total de pasivos circulantes distintos de los pasivos atribuibles a activos mantenidos para la venta	62,231,215,000	62,333,511,000
Pasivos atribuibles a activos mantenidos para la venta	708,790,000	0
Total de pasivos circulantes	62,940,005,000	62,333,511,000
Pasivos a largo plazo [sinopsis]		
Proveedores y otras cuentas por pagar a largo plazo	0	0
Impuestos por pagar a largo plazo	128,326,000	204,626,000

Concepto	Cierre Trimestre Actual 2026-03-31	Cierre Ejercicio Anterior 2025-12-31
Otros pasivos financieros a largo plazo	21,019,940,000	21,413,859,000
Pasivos por arrendamientos a largo plazo	4,121,051,000	4,106,887,000
Otros pasivos no financieros a largo plazo	0	0
Provisiones a largo plazo [sinopsis]		
Provisiones por beneficios a los empleados a Largo plazo	467,580,000	731,097,000
Otras provisiones a largo plazo	88,592,000	154,616,000
Total provisiones a largo plazo	556,172,000	885,713,000
Pasivo por impuestos diferidos	6,502,253,000	10,933,092,000
Total de pasivos a Largo plazo	32,327,742,000	37,544,177,000
Total pasivos	95,267,747,000	99,877,688,000
Capital Contable [sinopsis]		
Capital social	2,530,052,000	2,530,052,000
Prima en emisión de acciones	3,769,987,000	3,769,987,000
Acciones en tesorería	1,936,000	1,791,000
Utilidades acumuladas	133,159,180,000	131,716,889,000
Otros resultados integrales acumulados	(4,007,442,000)	7,365,287,000
Total de la participación controladora	135,449,841,000	145,380,424,000
Participación no controladora	22,193,552,000	21,606,532,000
Total de capital contable	157,643,393,000	166,986,956,000
Total de capital contable y pasivos	252,911,140,000	266,864,644,000

[310000] Estado de resultados, resultado del periodo, por función de gasto

Concepto	Acumulado Año Actual 2026-01-01 - 2026-03-31	Acumulado Año Anterior 2025-01-01 - 2025-03-31
Resultado de periodo [sinopsis]		
Utilidad (pérdida) [sinopsis]		
Ingresos	44,107,216,000	44,508,083,000
Costo de ventas	33,973,231,000	34,103,958,000
Utilidad bruta	10,133,985,000	10,404,125,000
Gastos de venta	4,713,784,000	4,608,818,000
Gastos de administración	2,191,895,000	1,895,783,000
Otros ingresos	755,048,000	391,506,000
Otros gastos	1,032,816,000	856,928,000
Utilidad (pérdida) de operación	2,950,538,000	3,434,102,000
Ingresos financieros	2,902,106,000	278,028,000
Gastos financieros	3,698,720,000	1,065,556,000
Participación en la utilidad (pérdida) de asociadas y negocios conjuntos	429,739,000	372,236,000
Utilidad (pérdida) antes de impuestos	2,583,663,000	3,018,810,000
Impuestos a la utilidad	501,980,000	921,185,000
Utilidad (pérdida) de operaciones continuas	2,081,683,000	2,097,625,000
Utilidad (pérdida) de operaciones discontinuadas	(153,265,000)	282,223,000
Utilidad (pérdida) neta	1,928,418,000	2,379,848,000
Utilidad (pérdida), atribuible a [sinopsis]		
Utilidad (pérdida) atribuible a la participación controladora	1,523,704,000	1,630,884,000
Utilidad (pérdida) atribuible a la participación no controladora	404,714,000	748,964,000
Utilidad por acción [bloque de texto]	LA UTILIDAD BASICA POR ACCION ORDINARIA DE LA PARTICIPACION CONTROLADORA ES DE \$0.68 POR ACCIÓN Y NO EXISTE OTRA CLASE DE ACCIONES	LA UTILIDAD BASICA POR ACCION ORDINARIA DE LA PARTICIPACION CONTROLADORA ES DE \$0.72 POR ACCIÓN Y NO EXISTE OTRA CLASE DE ACCIONES
Utilidad por acción [sinopsis]		
Utilidad por acción [partidas]		
Utilidad por acción básica [sinopsis]		
Utilidad (pérdida) básica por acción en operaciones continuas	0.92	0.93
Utilidad (pérdida) básica por acción en operaciones discontinuadas	(0.07)	0.13
Total utilidad (pérdida) básica por acción	0.85	1.06
Utilidad por acción diluida [sinopsis]		
Utilidad (pérdida) básica por acción diluida en operaciones continuas	0.92	0.93
Utilidad (pérdida) básica por acción diluida en operaciones discontinuadas	(0.07)	0.13
Total utilidad (pérdida) básica por acción diluida	0.85	1.06

[410000] Estado del resultado integral, componentes ORI presentados netos de impuestos

Concepto	Acumulado Año Actual 2026-01-01 - 2026-03-31	Acumulado Año Anterior 2025-01-01 - 2025-03-31
Estado del resultado integral [sinopsis]		
Utilidad (pérdida) neta	1,928,418,000	2,379,848,000
Otro resultado integral [sinopsis]		
Componentes de otro resultado integral que no se reclasificarán a resultados, neto de impuestos [sinopsis]		
Otro resultado integral, neto de impuestos, utilidad (pérdida) de inversiones en instrumentos de capital	(11,760,746,000)	29,565,000
Otro resultado integral, neto de impuestos, utilidad (pérdida) por revaluación	0	0
Otro resultado integral, neto de impuestos, utilidad (pérdida) por nuevas mediciones de planes de beneficios definidos	(5,860,000)	(18,681,000)
Otro resultado integral, neto de impuestos, cambio en el valor razonable de pasivos financieros atribuible a cambios en el riesgo de crédito del pasivo	0	0
Otro resultado integral, neto de impuestos, utilidad (pérdida) en instrumentos de cobertura que cubren inversiones en instrumentos de capital	0	0
Participación de otro resultado integral de asociadas y negocios conjuntos que no se reclasificará a resultados, neto de impuestos	1,510,284,000	(41,794,000)
Total otro resultado integral que no se reclasificará a resultados, neto de impuestos	(10,256,322,000)	(30,910,000)
Componentes de otro resultado integral que se reclasificarán a resultados, neto de impuestos [sinopsis]		
Efecto por conversión [sinopsis]		
Utilidad (pérdida) de efecto por conversión, neta de impuestos	(1,148,266,000)	(15,924,000)
Reclasificación de efecto por conversión, neto de impuestos	0	0
Efecto por conversión, neto de impuestos	(1,148,266,000)	(15,924,000)
Activos financieros disponibles para la venta [sinopsis]		
Utilidad (pérdida) por cambios en valor razonable de activos financieros disponibles para la venta, neta de impuestos	0	0
Reclasificación de la utilidad (pérdida) por cambios en valor razonable de activos financieros disponibles para la venta, neta de impuestos	0	0
Cambios en valor razonable de activos financieros disponibles para la venta, neto de impuestos	0	0
Coberturas de flujos de efectivo [sinopsis]		
Utilidad (pérdida) por coberturas de flujos de efectivo, neta de impuestos	(2,024,000)	17,781,000
Reclasificación de la utilidad (pérdida) por coberturas de flujos de efectivo, neta de impuestos	0	0
Importes eliminados del capital incluidos en el valor contable de activos (pasivos) no financieros que se hayan adquirido o incurrido mediante una transacción prevista de cobertura altamente probable, neto de impuestos	0	0
Coberturas de flujos de efectivo, neto de impuestos	(2,024,000)	17,781,000
Coberturas de inversiones netas en negocios en el extranjero [sinopsis]		
Utilidad (pérdida) por coberturas de inversiones netas en negocios en el extranjero, neto de impuestos	0	0
Reclasificación por coberturas de inversiones netas en negocios en el extranjero, neto de impuestos	0	0
Coberturas de inversiones netas en negocios en el extranjero, neto de impuestos	0	0
Cambios en el valor temporal de las opciones [sinopsis]		
Utilidad (pérdida) por cambios en el valor temporal de las opciones, neta de impuestos	0	0
Reclasificación de cambios en el valor temporal de las opciones, neto de impuestos	0	0
Cambios en el valor temporal de las opciones, neto de impuestos	0	0
Cambios en el valor de contratos a futuro [sinopsis]		
Utilidad (pérdida) por cambios en el valor de contratos a futuro, neta de impuestos	0	0
Reclasificación de cambios en el valor de contratos a futuro, neto de impuestos	0	0
Cambios en el valor de contratos a futuro, neto de impuestos	0	0
Cambios en el valor de márgenes con base en moneda extranjera [sinopsis]		
Utilidad (pérdida) por cambios en el valor de márgenes con base en moneda extranjera, neta de impuestos	0	0
Reclasificación de cambios en el valor de márgenes con base en moneda extranjera, neto de impuestos	0	0
Cambios en el valor de márgenes con base en moneda extranjera, neto de impuestos	0	0
Activos financieros a valor razonable a través del ORI [sinopsis]		
Utilidad (pérdida) en activos financieros a valor razonable a través del ORI, neto de impuestos	(4,942,000)	(2,739,000)

Concepto	Acumulado Año Actual 2026-01-01 - 2026-03-31	Acumulado Año Anterior 2025-01-01 - 2025-03-31
Ajustes por reclasificación de activos financieros a valor razonable a través del ORI, neto de impuestos	0	0
Monto del capital eliminado o ajustado contra el valor razonable de activos financieros reclasificados a través del ORI, neto de impuestos	0	0
ORI, neto de impuestos, de activos financieros a valor razonable a través del ORI	(4,942,000)	(2,739,000)
Participación de otro resultado integral de asociadas y negocios conjuntos que se reclasificará a resultados, neto de impuestos	0	0
Total otro resultado integral que se reclasificará al resultado del periodo, neto de impuestos	(1,155,232,000)	(882,000)
Total otro resultado integral	(11,411,554,000)	(31,792,000)
Resultado integral total	(9,483,136,000)	2,348,056,000
Resultado integral atribuible a [sinopsis]		
Resultado integral atribuible a la participación controladora	(9,849,025,000)	1,540,168,000
Resultado integral atribuible a la participación no controladora	365,889,000	807,888,000

[520000] Estado de flujos de efectivo, método indirecto

Concepto	Acumulado Año Actual 2026-01-01 - 2026-03-31	Acumulado Año Anterior 2025-01-01 - 2025-03-31
Estado de flujos de efectivo [sinopsis]		
Flujos de efectivo procedentes de (utilizados en) actividades de operación [sinopsis]		
Utilidad (pérdida) neta	1,928,418,000	2,379,848,000
Ajustes para conciliar la utilidad (pérdida) [sinopsis]		
+ Operaciones discontinuas	153,265,000	(282,223,000)
+ Impuestos a la utilidad	501,980,000	921,185,000
+ (-) Ingresos y gastos financieros, neto	(170,088,000)	96,485,000
+ Gastos de depreciación y amortización	1,804,551,000	1,760,333,000
+ Deterioro de valor (reversiones de pérdidas por deterioro de valor) reconocidas en el resultado del periodo	109,138,000	287,781,000
+ Provisiones	0	0
+ (-) Pérdida (utilidad) de moneda extranjera no realizadas	0	0
+ Pagos basados en acciones	0	0
+ (-) Pérdida (utilidad) del valor razonable	0	0
- Utilidades no distribuidas de asociadas	0	0
+ (-) Pérdida (utilidad) por la disposición de activos no circulantes	0	0
+ Participación en asociadas y negocios conjuntos	(429,739,000)	(372,236,000)
+ (-) Disminuciones (incrementos) en los inventarios	955,611,000	192,255,000
+ (-) Disminución (incremento) de clientes	(1,211,118,000)	(1,281,898,000)
+ (-) Disminuciones (incrementos) en otras cuentas por cobrar derivadas de las actividades de operación	(845,775,000)	1,591,447,000
+ (-) Incremento (disminución) de proveedores	(2,310,620,000)	(1,341,368,000)
+ (-) Incrementos (disminuciones) en otras cuentas por pagar derivadas de las actividades de operación	(6,174,000)	(2,129,855,000)
+ Otras partidas distintas al efectivo	392,692,000	(240,839,000)
+ Otros ajustes para los que los efectos sobre el efectivo son flujos de efectivo de inversión o financiamiento	0	0
+ Ajuste lineal de ingresos por arrendamientos	0	0
+ Amortización de comisiones por arrendamiento	0	0
+ Ajuste por valor de las propiedades	0	0
+ (-) Otros ajustes para conciliar la utilidad (pérdida)	0	0
+ (-) Total ajustes para conciliar la utilidad (pérdida)	(1,056,277,000)	(798,933,000)
Flujos de efectivo netos procedentes (utilizados en) operaciones	872,141,000	1,580,915,000
- Dividendos pagados	0	0
+ Dividendos recibidos	3,185,000	(332,986,000)
- Intereses pagados	0	0
+ Intereses recibidos	633,089,000	733,427,000
+ (-) Impuestos a las utilidades reembolsados (pagados)	1,865,974,000	1,786,710,000
+ (-) Otras entradas (salidas) de efectivo	0	0
Flujos de efectivo netos procedentes de (utilizados en) actividades de operación	(357,559,000)	194,646,000
Flujos de efectivo procedentes de (utilizados en) actividades de inversión [sinopsis]		
+ Flujos de efectivo procedentes de la pérdida de control de subsidiarias u otros negocios	0	0
- Flujos de efectivo utilizados para obtener el control de subsidiarias u otros negocios	0	0
+ Otros cobros por la venta de capital o instrumentos de deuda de otras entidades	0	0
- Otros pagos para adquirir capital o instrumentos de deuda de otras entidades	0	0
+ Otros cobros por la venta de participaciones en negocios conjuntos	0	0
- Otros pagos para adquirir participaciones en negocios conjuntos	925,944,000	12,320,000
+ Importes procedentes de la venta de propiedades, planta y equipo	15,557,000	25,518,000
- Compras de propiedades, planta y equipo	3,188,530,000	1,732,236,000
+ Importes procedentes de ventas de activos intangibles	0	0
- Compras de activos intangibles	388,000	476,000
+ Recursos por ventas de otros activos a largo plazo	0	0
- Compras de otros activos a largo plazo	0	0

Concepto	Acumulado Año Actual	Acumulado Año Anterior
	2026-01-01 - 2026-03-31	2025-01-01 - 2025-03-31
+ Importes procedentes de subvenciones del gobierno	0	0
- Anticipos de efectivo y préstamos concedidos a terceros	0	0
+ Cobros procedentes del reembolso de anticipos y préstamos concedidos a terceros	0	0
- Pagos derivados de contratos de futuro, a término, de opciones y de permuta financiera	0	0
+ Cobros procedentes de contratos de futuro, a término, de opciones y de permuta financiera	0	0
+ Dividendos recibidos	405,665,000	450,938,000
- Intereses pagados	0	0
+ Intereses cobrados	350,634,000	476,273,000
+ (-) Impuestos a la utilidad reembolsados (pagados)	0	0
+ (-) Otras entradas (salidas) de efectivo	942,038,000	(295,067,000)
Flujos de efectivo netos procedentes de (utilizados en) actividades de inversión	(2,400,968,000)	(1,087,370,000)
Flujos de efectivo procedentes de (utilizados en) actividades de financiamiento[sinopsis]		
+ Importes procedentes por cambios en las participaciones en la propiedad en subsidiarias que no dan lugar a la pérdida de control	0	0
- Pagos por cambios en las participaciones en la propiedad en subsidiarias que no dan lugar a la pérdida de control	0	0
+ Importes procedentes de la emisión de acciones	0	0
+ Importes procedentes de la emisión de otros instrumentos de capital	0	0
- Pagos por adquirir o rescatar las acciones de la entidad	75,596,000	0
- Pagos por otras aportaciones en el capital	0	0
+ Importes procedentes de préstamos	13,185,585,000	12,978,203,000
- Reembolsos de préstamos	9,975,209,000	13,292,496,000
- Pagos de pasivos por arrendamientos financieros	0	0
- Pagos de pasivos por arrendamientos	404,878,000	391,747,000
+ Importes procedentes de subvenciones del gobierno	0	0
- Dividendos pagados	48,816,000	0
- Intereses pagados	616,084,000	978,788,000
+ (-) Impuestos a las ganancias reembolsados (pagados)	0	0
+ (-) Otras entradas (salidas) de efectivo	0	0
Flujos de efectivo netos procedentes de (utilizados en) actividades de financiamiento	2,065,002,000	(1,684,828,000)
Incremento (disminución) neto de efectivo y equivalentes al efectivo, antes del efecto de los cambios en la tasa de cambio	(693,525,000)	(2,577,552,000)
Efectos de la variación en la tasa de cambio sobre el efectivo y equivalentes al efectivo [sinopsis]		
Efectos de la variación en la tasa de cambio sobre el efectivo y equivalentes al efectivo	(427,936,000)	(252,000)
Incremento (disminución) neto de efectivo y equivalentes de efectivo	(1,121,461,000)	(2,577,804,000)
Efectivo y equivalentes de efectivo al principio del periodo	23,596,680,000	16,241,709,000
Efectivo y equivalentes de efectivo al final del periodo	22,475,219,000	13,663,905,000

[610000] Estado de cambios en el capital contable - Acumulado Actual

Hoja 1 de 3	Componentes del capital contable [eje]								
	Capital social [miembro]	Prima en emisión de acciones [miembro]	Acciones en tesorería [miembro]	Utilidades acumuladas [miembro]	Superávit de revaluación [miembro]	Efecto por conversión [miembro]	Coberturas de flujos de efectivo [miembro]	Utilidad (pérdida) en instrumentos de cobertura que cubren inversiones en instrumentos de capital [miembro]	Variación en el valor temporal de las opciones [miembro]
Estado de cambios en el capital contable [partidas]									
Capital contable al comienzo del periodo	2,530,052,000	3,769,987,000	1,791,000	131,716,889,000	0	(907,138,000)	0	9,992,357,000	0
Cambios en el capital contable [sinopsis]									
Resultado integral [sinopsis]									
Utilidad (pérdida) neta	0	0	0	1,523,704,000	0	0	0	0	0
Otro resultado integral	0	0	0	0	0	(1,067,080,000)	0	(11,760,746,000)	0
Resultado integral total	0	0	0	1,523,704,000	0	(1,067,080,000)	0	(11,760,746,000)	0
Aumento de capital social	0	0	0	0	0	0	0	0	0
Dividendos decretados	0	0	0	0	0	0	0	0	0
Incrementos por otras aportaciones de los propietarios	0	0	0	0	0	0	0	0	0
Disminución por otras distribuciones a los propietarios	0	0	0	0	0	0	0	0	0
Incrementos (disminuciones) por otros cambios	0	0	0	0	0	0	0	0	0
Incrementos (disminuciones) por transacciones con acciones propias	0	0	145,000	(75,451,000)	0	0	0	0	0
Incrementos (disminuciones) por cambios en la participación en subsidiarias que no dan lugar a pérdida de control	0	0	0	(5,962,000)	0	0	0	0	0
Incrementos (disminuciones) por transacciones con pagos basados en acciones	0	0	0	0	0	0	0	0	0
Importe eliminado de reserva de cobertura de flujos de efectivo y se incluyen en el costo inicial o en otro valor en libros del activo no financiero (pasivo) o compromiso en firme para el que se aplica la contabilidad de cobertura del valor razonable	0	0	0	0	0	0	0	0	0
Importe eliminado de reserva de cambio en el valor temporal de las opciones y se incluye en el costo inicial o en otro valor en libros del activo no financiero (pasivo) o compromiso en firme para el que se aplica la contabilidad de cobertura del valor razonable	0	0	0	0	0	0	0	0	0
Importe eliminado de reserva de cambio en el valor de los contratos a futuro y se incluye en el costo inicial o en otro valor en libros del activo no financiero (pasivo) o compromiso en firme para el que se aplica la contabilidad de cobertura del valor razonable	0	0	0	0	0	0	0	0	0
Importe eliminado de reserva de cambios en el valor de márgenes con base en moneda extranjera y se incluye en el costo inicial o en otro valor en libros del activo no financiero (pasivo) o compromiso en firme para el que se aplica la contabilidad de cobertura del valor razonable	0	0	0	0	0	0	0	0	0
Total incremento (disminución) en el capital contable	0	0	145,000	1,442,291,000	0	(1,067,080,000)	0	(11,760,746,000)	0
Capital contable al final del periodo	2,530,052,000	3,769,987,000	1,936,000	133,159,180,000	0	(1,974,218,000)	0	(1,768,389,000)	0

Hoja 2 de 3	Componentes del capital contable [eje]								
	Variación en el valor de contratos a futuro [miembro]	Variación en el valor de márgenes con base en moneda extranjera [miembro]	Ganancias y pérdidas en activos financieros a valor razonable a través del ORI [miembro]	Utilidad (pérdida) por cambios en valor razonable de activos financieros disponibles para la venta [miembro]	Pagos basados en acciones [miembro]	Nuevas mediciones de planes de beneficios definidos [miembro]	Importes reconocidos en otro resultado integral y acumulados en el capital contable relativos a activos no corrientes o grupos de activos para su disposición mantenidos para la venta [miembro]	Utilidad (pérdida) por inversiones en instrumentos de capital	Reserva para cambios en el valor razonable de pasivos financieros atribuibles a cambios en el riesgo de crédito del pasivo [miembro]
Estado de cambios en el capital contable [partidas]									
Capital contable al comienzo del periodo	0	0	611,000	0	0	(1,124,055,000)	0	0	(46,557,000)
Cambios en el capital contable [sinopsis]									
Resultado integral [sinopsis]									
Utilidad (pérdida) neta	0	0	0	0	0	0	0	0	0
Otro resultado integral	0	0	(4,942,000)	0	0	(5,608,000)	0	0	802,000
Resultado integral total	0	0	(4,942,000)	0	0	(5,608,000)	0	0	802,000
Aumento de capital social	0	0	0	0	0	0	0	0	0
Dividendos decretados	0	0	0	0	0	0	0	0	0
Incrementos por otras aportaciones de los propietarios	0	0	0	0	0	0	0	0	0
Disminución por otras distribuciones a los propietarios	0	0	0	0	0	0	0	0	0
Incrementos (disminuciones) por otros cambios	0	0	0	0	0	0	0	0	0
Incrementos (disminuciones) por transacciones con acciones propias	0	0	0	0	0	0	0	0	0
Incrementos (disminuciones) por cambios en la participación en subsidiarias que no dan lugar a pérdida de control	0	0	0	0	0	0	0	0	0
Incrementos (disminuciones) por transacciones con pagos basados en acciones	0	0	0	0	0	0	0	0	0
Importe eliminado de reserva de cobertura de flujos de efectivo y se incluyen en el costo inicial o en otro valor en libros del activo no financiero (pasivo) o compromiso en firme para el que se aplica la contabilidad de cobertura del valor razonable	0	0	0	0	0	0	0	0	0
Importe eliminado de reserva de cambio en el valor temporal de las opciones y se incluye en el costo inicial o en otro valor en libros del activo no financiero (pasivo) o compromiso en firme para el que se aplica la contabilidad de cobertura del valor razonable	0	0	0	0	0	0	0	0	0
Importe eliminado de reserva de cambio en el valor de los contratos a futuro y se incluye en el costo inicial o en otro valor en libros del activo no financiero (pasivo) o compromiso en firme para el que se aplica la contabilidad de cobertura del valor razonable	0	0	0	0	0	0	0	0	0
Importe eliminado de reserva de cambios en el valor de márgenes con base en moneda extranjera y se incluye en el costo inicial o en otro valor en libros del activo no financiero (pasivo) o compromiso en firme para el que se aplica la contabilidad de cobertura del valor razonable	0	0	0	0	0	0	0	0	0
Total incremento (disminución) en el capital contable	0	0	(4,942,000)	0	0	(5,608,000)	0	0	802,000
Capital contable al final del periodo	0	0	(4,331,000)	0	0	(1,129,663,000)	0	0	(45,755,000)

Hoja 3 de 3	Componentes del capital contable [eje]							
	Reserva para catástrofes [miembro]	Reserva para estabilización [miembro]	Reserva de componentes de participación discrecional [miembro]	Otros resultados integrales [miembro]	Otros resultados integrales acumulados [miembro]	Capital contable de la participación controladora [miembro]	Participación no controladora [miembro]	Capital contable [miembro]
Estado de cambios en el capital contable [partidas]								
Capital contable al comienzo del periodo	0	0	0	(549,931,000)	7,365,287,000	145,380,424,000	21,606,532,000	166,986,956,000
Cambios en el capital contable [sinopsis]								
Resultado integral [sinopsis]								
Utilidad (pérdida) neta	0	0	0	0	0	1,523,704,000	404,714,000	1,928,418,000
Otro resultado integral	0	0	0	1,464,845,000	(11,372,729,000)	(11,372,729,000)	(38,825,000)	(11,411,554,000)
Resultado integral total	0	0	0	1,464,845,000	(11,372,729,000)	(9,849,025,000)	365,889,000	(9,483,136,000)
Aumento de capital social	0	0	0	0	0	0	0	0
Dividendos decretados	0	0	0	0	0	0	0	0
Incrementos por otras aportaciones de los propietarios	0	0	0	0	0	0	0	0
Disminución por otras distribuciones a los propietarios	0	0	0	0	0	0	0	0
Incrementos (disminuciones) por otros cambios	0	0	0	0	0	0	0	0
Incrementos (disminuciones) por transacciones con acciones propias	0	0	0	0	0	(75,596,000)	0	(75,596,000)
Incrementos (disminuciones) por cambios en la participación en subsidiarias que no dan lugar a pérdida de control	0	0	0	0	0	(5,962,000)	221,131,000	215,169,000
Incrementos (disminuciones) por transacciones con pagos basados en acciones	0	0	0	0	0	0	0	0
Importe eliminado de reserva de cobertura de flujos de efectivo y se incluyen en el costo inicial o en otro valor en libros del activo no financiero (pasivo) o compromiso en firme para el que se aplica la contabilidad de cobertura del valor razonable	0	0	0	0	0	0	0	0
Importe eliminado de reserva de cambio en el valor temporal de las opciones y se incluye en el costo inicial o en otro valor en libros del activo no financiero (pasivo) o compromiso en firme para el que se aplica la contabilidad de cobertura del valor razonable	0	0	0	0	0	0	0	0
Importe eliminado de reserva de cambio en el valor de los contratos a futuro y se incluye en el costo inicial o en otro valor en libros del activo no financiero (pasivo) o compromiso en firme para el que se aplica la contabilidad de cobertura del valor razonable	0	0	0	0	0	0	0	0
Importe eliminado de reserva de cambios en el valor de márgenes con base en moneda extranjera y se incluye en el costo inicial o en otro valor en libros del activo no financiero (pasivo) o compromiso en firme para el que se aplica la contabilidad de cobertura del valor razonable	0	0	0	0	0	0	0	0
Total incremento (disminución) en el capital contable	0	0	0	1,464,845,000	(11,372,729,000)	(9,930,583,000)	587,020,000	(9,343,563,000)
Capital contable al final del periodo	0	0	0	914,914,000	(4,007,442,000)	135,449,841,000	22,193,552,000	157,643,393,000

[610000] Estado de cambios en el capital contable - Acumulado Anterior

Hoja 1 de 3	Componentes del capital contable [eje]								
	Capital social [miembro]	Prima en emisión de acciones [miembro]	Acciones en tesorería [miembro]	Utilidades acumuladas [miembro]	Superávit de revaluación [miembro]	Efecto por conversión [miembro]	Coberturas de flujos de efectivo [miembro]	Utilidad (pérdida) en instrumentos de cobertura que cubren inversiones en instrumentos de capital [miembro]	Variación en el valor temporal de las opciones [miembro]
Estado de cambios en el capital contable [partidas]									
Capital contable al comienzo del periodo	2,530,052,000	3,769,987,000	1,374,000	126,906,607,000	0	247,866,000	0	8,828,849,000	0
Cambios en el capital contable [sinopsis]									
Resultado integral [sinopsis]									
Utilidad (pérdida) neta	0	0	0	1,630,884,000	0	0	0	0	0
Otro resultado integral	0	0	0	0	0	(97,574,000)	0	29,553,000	0
Resultado integral total	0	0	0	1,630,884,000	0	(97,574,000)	0	29,553,000	0
Aumento de capital social	0	0	0	0	0	0	0	0	0
Dividendos decretados	0	0	0	0	0	0	0	0	0
Incrementos por otras aportaciones de los propietarios	0	0	0	0	0	0	0	0	0
Disminución por otras distribuciones a los propietarios	0	0	0	0	0	0	0	0	0
Incrementos (disminuciones) por otros cambios	0	0	0	0	0	0	0	0	0
Incrementos (disminuciones) por transacciones con acciones propias	0	0	0	0	0	0	0	0	0
Incrementos (disminuciones) por cambios en la participación en subsidiarias que no dan lugar a pérdida de control	0	0	0	(977,000)	0	0	0	0	0
Incrementos (disminuciones) por transacciones con pagos basados en acciones	0	0	0	0	0	0	0	0	0
Importe eliminado de reserva de cobertura de flujos de efectivo y se incluyen en el costo inicial o en otro valor en libros del activo no financiero (pasivo) o compromiso en firme para el que se aplica la contabilidad de cobertura del valor razonable	0	0	0	0	0	0	0	0	0
Importe eliminado de reserva de cambio en el valor temporal de las opciones y se incluye en el costo inicial o en otro valor en libros del activo no financiero (pasivo) o compromiso en firme para el que se aplica la contabilidad de cobertura del valor razonable	0	0	0	0	0	0	0	0	0
Importe eliminado de reserva de cambio en el valor de los contratos a futuro y se incluye en el costo inicial o en otro valor en libros del activo no financiero (pasivo) o compromiso en firme para el que se aplica la contabilidad de cobertura del valor razonable	0	0	0	0	0	0	0	0	0
Importe eliminado de reserva de cambios en el valor de márgenes con base en moneda extranjera y se incluye en el costo inicial o en otro valor en libros del activo no financiero (pasivo) o compromiso en firme para el que se aplica la contabilidad de cobertura del valor razonable	0	0	0	0	0	0	0	0	0
Total incremento (disminución) en el capital contable	0	0	0	1,629,907,000	0	(97,574,000)	0	29,553,000	0
Capital contable al final del periodo	2,530,052,000	3,769,987,000	1,374,000	128,536,514,000	0	150,292,000	0	8,858,402,000	0

Hoja 2 de 3	Componentes del capital contable [eje]								
	Variación en el valor de contratos a futuro [miembro]	Variación en el valor de márgenes con base en moneda extranjera [miembro]	Ganancias y pérdidas en activos financieros a valor razonable a través del ORI [miembro]	Utilidad (pérdida) por cambios en valor razonable de activos financieros disponibles para la venta [miembro]	Pagos basados en acciones [miembro]	Nuevas mediciones de planes de beneficios definidos [miembro]	Importes reconocidos en otro resultado integral y acumulados en el capital contable relativos a activos no corrientes o grupos de activos para su disposición mantenidos para la venta [miembro]	Utilidad (pérdida) por inversiones en instrumentos de capital	Reserva para cambios en el valor razonable de pasivos financieros atribuibles a cambios en el riesgo de crédito del pasivo [miembro]
Estado de cambios en el capital contable [partidas]									
Capital contable al comienzo del periodo	0	0	3,350,000	0	0	(900,171,000)	0	0	(59,957,000)
Cambios en el capital contable [sinopsis]									
Resultado integral [sinopsis]									
Utilidad (pérdida) neta	0	0	0	0	0	0	0	0	0
Otro resultado integral	0	0	(2,739,000)	0	0	142,000	0	0	18,545,000
Resultado integral total	0	0	(2,739,000)	0	0	142,000	0	0	18,545,000
Aumento de capital social	0	0	0	0	0	0	0	0	0
Dividendos decretados	0	0	0	0	0	0	0	0	0
Incrementos por otras aportaciones de los propietarios	0	0	0	0	0	0	0	0	0
Disminución por otras distribuciones a los propietarios	0	0	0	0	0	0	0	0	0
Incrementos (disminuciones) por otros cambios	0	0	0	0	0	0	0	0	0
Incrementos (disminuciones) por transacciones con acciones propias	0	0	0	0	0	0	0	0	0
Incrementos (disminuciones) por cambios en la participación en subsidiarias que no dan lugar a pérdida de control	0	0	0	0	0	0	0	0	0
Incrementos (disminuciones) por transacciones con pagos basados en acciones	0	0	0	0	0	0	0	0	0
Importe eliminado de reserva de cobertura de flujos de efectivo y se incluyen en el costo inicial o en otro valor en libros del activo no financiero (pasivo) o compromiso en firme para el que se aplica la contabilidad de cobertura del valor razonable	0	0	0	0	0	0	0	0	0
Importe eliminado de reserva de cambio en el valor temporal de las opciones y se incluye en el costo inicial o en otro valor en libros del activo no financiero (pasivo) o compromiso en firme para el que se aplica la contabilidad de cobertura del valor razonable	0	0	0	0	0	0	0	0	0
Importe eliminado de reserva de cambio en el valor de los contratos a futuro y se incluye en el costo inicial o en otro valor en libros del activo no financiero (pasivo) o compromiso en firme para el que se aplica la contabilidad de cobertura del valor razonable	0	0	0	0	0	0	0	0	0
Importe eliminado de reserva de cambios en el valor de márgenes con base en moneda extranjera y se incluye en el costo inicial o en otro valor en libros del activo no financiero (pasivo) o compromiso en firme para el que se aplica la contabilidad de cobertura del valor razonable	0	0	0	0	0	0	0	0	0
Total incremento (disminución) en el capital contable	0	0	(2,739,000)	0	0	142,000	0	0	18,545,000
Capital contable al final del periodo	0	0	611,000	0	0	(900,029,000)	0	0	(41,412,000)

Hoja 3 de 3	Componentes del capital contable [eje]							
	Reserva para catástrofes [miembro]	Reserva para estabilización [miembro]	Reserva de componentes de participación discrecional [miembro]	Otros resultados integrales [miembro]	Otros resultados integrales acumulados [miembro]	Capital contable de la participación controladora [miembro]	Participación no controladora [miembro]	Capital contable [miembro]
Estado de cambios en el capital contable [partidas]								
Capital contable al comienzo del periodo	0	0	0	1,016,759,000	9,136,696,000	142,341,968,000	19,674,179,000	162,016,147,000
Cambios en el capital contable [sinopsis]								
Resultado integral [sinopsis]								
Utilidad (pérdida) neta	0	0	0	0	0	1,630,884,000	748,964,000	2,379,848,000
Otro resultado integral	0	0	0	(38,643,000)	(90,716,000)	(90,716,000)	58,924,000	(31,792,000)
Resultado integral total	0	0	0	(38,643,000)	(90,716,000)	1,540,168,000	807,888,000	2,348,056,000
Aumento de capital social	0	0	0	0	0	0	0	0
Dividendos decretados	0	0	0	0	0	0	0	0
Incrementos por otras aportaciones de los propietarios	0	0	0	0	0	0	0	0
Disminución por otras distribuciones a los propietarios	0	0	0	0	0	0	0	0
Incrementos (disminuciones) por otros cambios	0	0	0	0	0	0	0	0
Incrementos (disminuciones) por transacciones con acciones propias	0	0	0	0	0	0	0	0
Incrementos (disminuciones) por cambios en la participación en subsidiarias que no dan lugar a pérdida de control	0	0	0	0	0	(977,000)	(24,009,000)	(24,986,000)
Incrementos (disminuciones) por transacciones con pagos basados en acciones	0	0	0	0	0	0	0	0
Importe eliminado de reserva de cobertura de flujos de efectivo y se incluyen en el costo inicial o en otro valor en libros del activo no financiero (pasivo) o compromiso en firme para el que se aplica la contabilidad de cobertura del valor razonable	0	0	0	0	0	0	0	0
Importe eliminado de reserva de cambio en el valor temporal de las opciones y se incluye en el costo inicial o en otro valor en libros del activo no financiero (pasivo) o compromiso en firme para el que se aplica la contabilidad de cobertura del valor razonable	0	0	0	0	0	0	0	0
Importe eliminado de reserva de cambio en el valor de los contratos a futuro y se incluye en el costo inicial o en otro valor en libros del activo no financiero (pasivo) o compromiso en firme para el que se aplica la contabilidad de cobertura del valor razonable	0	0	0	0	0	0	0	0
Importe eliminado de reserva de cambios en el valor de márgenes con base en moneda extranjera y se incluye en el costo inicial o en otro valor en libros del activo no financiero (pasivo) o compromiso en firme para el que se aplica la contabilidad de cobertura del valor razonable	0	0	0	0	0	0	0	0
Total incremento (disminución) en el capital contable	0	0	0	(38,643,000)	(90,716,000)	1,539,191,000	783,879,000	2,323,070,000
Capital contable al final del periodo	0	0	0	978,116,000	9,045,980,000	143,881,159,000	20,458,058,000	164,339,217,000

[700000] Datos informativos del Estado de situación financiera

Concepto	Cierre Trimestre Actual 2026-03-31	Cierre Ejercicio Anterior 2025-12-31
Datos informativos del estado de situación financiera [sinopsis]		
Capital social nominal	530,746,000	530,746,000
Capital social por actualización	1,999,306,000	1,999,306,000
Fondos para pensiones y prima de antigüedad	0	0
Numero de funcionarios	1,367	1,416
Numero de empleados	54,707	55,297
Numero de obreros	28,147	27,953
Numero de acciones en circulación	2,252,915,734	2,253,533,644
Numero de acciones recompradas	8,250,682	7,632,772
Efectivo restringido	0	0
Deuda de asociadas garantizada	0	0

[700002] Datos informativos del estado de resultados

Concepto	Acumulado Año Actual 2026-01-01 - 2026-03-31	Acumulado Año Anterior 2025-01-01 - 2025-03-31
Datos informativos del estado de resultados [sinopsis]		
Depreciación y amortización operativa	1,804,551,000	1,760,333,000

[700003] Datos informativos- Estado de resultados 12 meses

Concepto	Año Actual	Año Anterior
	2025-04-01 - 2026-03-31	2024-04-01 - 2025-03-31
Datos informativos - Estado de resultados 12 meses [sinopsis]		
Ingresos	191,225,733,000	197,510,832,000
Utilidad (pérdida) de operación	17,870,734,000	21,371,188,000
Utilidad (pérdida) neta	11,819,223,000	15,711,509,000
Utilidad (pérdida) atribuible a la participación controladora	8,667,405,000	13,070,876,000
Depreciación y amortización operativa	7,118,568,000	7,226,808,000

[800001] Anexo - Desglose de créditos

Institución [eje]	Institución Extranjera (Si/No)	Fecha de firma/contrato	Fecha de vencimiento	Tasa de interés y/o sobretasa	Denominación [eje]											
					Moneda nacional [miembro]						Moneda extranjera [miembro]					
					Intervalo de tiempo [eje]						Intervalo de tiempo [eje]					
					Año actual [miembro]	Hasta 1 año [miembro]	Hasta 2 años [miembro]	Hasta 3 años [miembro]	Hasta 4 años [miembro]	Hasta 5 años o más [miembro]	Año actual [miembro]	Hasta 1 año [miembro]	Hasta 2 años [miembro]	Hasta 3 años [miembro]	Hasta 4 años [miembro]	Hasta 5 años o más [miembro]
Bancarios [sinopsis]																
Comercio exterior (bancarios)																
TOTAL					0	0	0	0	0	0	0	0	0	0	0	0
Con garantía (bancarios)																
BANCO INBURSA 1	NO	2021-10-15	2035-01-25	4.34%	0	0	0	0	0	0	0	432,523,000	250,908,000	361,249,000	381,366,000	2,342,980,000
BANCO INBURSA 2	NO	2024-04-15	2031-04-15	SOFR+2.00%	0	0	0	0	0	0	0	186,875,000	303,566,000	391,507,000	475,220,000	3,435,356,000
BANCO INBURSA 3	NO	2024-11-13	2033-03-31	SOFR+2.00%	0	0	0	0	0	0	0	0	30,713,000	32,592,000	34,616,000	624,746,000
BANCO INBURSA 4	NO	2025-05-06	2033-09-30	SOFR+2.00%	0	0	0	0	0	0	0	9,440,000	19,783,000	19,783,000	21,003,000	401,442,000
BANCO INBURSA 5	NO	2025-09-30	2033-09-30	SOFR+2.00%	0	0	0	0	0	0	0	0	5,664,000	11,870,000	12,602,000	240,865,000
BANCO INBURSA 6	NO	2025-10-30	2033-09-30	SOFR+2.00%	0	0	0	0	0	0	0	0	11,328,000	23,740,000	25,203,000	481,730,000
BANCO INBURSA 7	NO	2026-01-23	2033-09-30	SOFR+2.00%	0	0	0	0	0	0	0	0	5,286,000	11,079,000	11,761,000	224,808,000
BANCO INBURSA 8	NO	2026-03-17	2026-05-04	TIIEF+0.50%	900,000,000	0	0	0	0	0	0	0	0	0	0	0
BANCO INBURSA 9	NO	2023-11-21	2026-11-21	TIIE+1.65%	1,000,000,000	0	0	0	0	0	0	0	0	0	0	0
BANCO INBURSA 10	NO	2025-11-04	2026-04-27	TIIE+1.00%	194,470,000	0	0	0	0	0	0	0	0	0	0	0
BANCO INBURSA 11	NO	2026-01-06	2026-04-27	TIIEF+1.00%	100,000,000	0	0	0	0	0	0	0	0	0	0	0
BANCO INBURSA 12	NO	2025-03-05	2026-05-04	TIIEF +1.74%	380,050,000	0	0	0	0	0	0	0	0	0	0	0
BANCO INBURSA 13	NO	2026-03-02	2026-04-01	7.8288%	600,000,000	0	0	0	0	0	0	0	0	0	0	0
BANCO INBURSA 14	NO	2025-08-16	2026-08-16	SOFR+2.00%	0	0	0	0	0	0	439,021,000	0	0	0	0	0
BANCO INBURSA 15	NO	2025-08-19	2026-08-16	SOFR+2.00%	0	0	0	0	0	0	478,768,000	0	0	0	0	0
BANCO INBURSA 16	NO	2025-09-10	2026-08-16	SOFR+2.00%	0	0	0	0	0	0	242,094,000	0	0	0	0	0
BANCO INBURSA 17	NO	2025-09-18	2026-08-16	SOFR+2.00%	0	0	0	0	0	0	195,120,000	0	0	0	0	0
BANCO INBURSA 18	NO	2025-10-15	2026-08-16	SOFR+2.00%	0	0	0	0	0	0	236,674,000	0	0	0	0	0
BANCO INBURSA 19	NO	2025-10-22	2026-08-16	SOFR+2.00%	0	0	0	0	0	0	162,600,000	0	0	0	0	0
BANCO INBURSA 20	NO	2026-12-23	2026-08-16	SOFR+2.00%	0	0	0	0	0	0	180,667,000	0	0	0	0	0
BANCO INBURSA 21	NO	2026-01-23	2026-08-16	SOFR+2.00%	0	0	0	0	0	0	325,201,000	0	0	0	0	0
BANCO INBURSA 22	NO	2026-01-30	2026-08-16	SOFR+2.00%	0	0	0	0	0	0	274,614,000	0	0	0	0	0
BANCO INBURSA 23	NO	2026-02-11	2026-08-16	SOFR+2.00%	0	0	0	0	0	0	339,654,000	0	0	0	0	0
BANCO INBURSA 24	NO	2026-03-26	2026-08-16	SOFR+2.00%	0	0	0	0	0	0	711,828,000	0	0	0	0	0
BANCO INBURSA 25	NO	2026-03-25	2027-03-25	SOFR+2.50%	0	0	0	0	0	0	0	903,334,000	0	0	0	0
BANCO INBURSA 26	NO	2025-01-14	2030-01-12	SOFR+1.95%	0	0	0	0	0	0	27,108,000	9,679,000	102,207,000	38,714,000	32,262,000	0
BANCO INBURSA 27	NO	2025-02-12	2030-01-12	SOFR+1.95%	0	0	0	0	0	0	43,554,000	14,518,000	55,373,000	58,072,000	48,393,000	0
BANCO INBURSA 28	NO	2025-04-24	2030-01-12	SOFR+1.95%	0	0	0	0	0	0	23,229,000	7,743,000	30,971,000	30,970,000	25,810,000	0
BANCO INBURSA 29	NO	2025-06-19	2030-01-12	SOFR+1.95%	0	0	0	0	0	0	20,695,000	6,898,000	27,593,000	27,593,000	22,994,000	0
BANCO INBURSA 30	NO	2025-08-20	2030-01-12	SOFR+1.95%	0	0	0	0	0	0	21,476,000	7,159,000	28,634,000	28,634,000	23,862,000	0
BANCO INBURSA 31	NO	2025-10-13	2030-01-12	SOFR+1.95%	0	0	0	0	0	0	19,129,000	6,376,000	25,506,000	25,506,000	21,255,000	0
BANCO INBURSA 32	NO	2025-12-03	2030-01-12	SOFR+1.95%	0	0	0	0	0	0	19,512,000	6,504,000	26,016,000	26,016,000	21,680,000	0
BANCO INBURSA 33	NO	2026-01-06	2030-01-12	SOFR+1.95%	0	0	0	0	0	0	19,910,000	6,637,000	26,547,000	26,547,000	22,123,000	0
BANCO INBURSA 34	NO	2026-03-26	2027-03-12	SOFR+1.50%	0	0	0	0	0	0	0	108,400,000	0	0	0	0
BBVA MEXICO 1	NO	2026-03-05	2026-04-01	TIIEF+0.48%	2,500,000,000	0	0	0	0	0	0	0	0	0	0	0
BBVA MÉXICO 2	NO	2023-11-21	2026-11-13	TIIE+1.65%	1,000,000,000	0	0	0	0	0	0	0	0	0	0	0
BCP BOLIVIA	SI	2020-09-17	2030-12-16	5.39%	0	0	0	0	0	0	2,165,000	743,000	2,974,000	2,974,000	2,974,000	2,221,000
BCP BISA	SI	2025-07-28	2033-07-28	5.99%	0	0	0	0	0	0	2,248,000	749,000	3,095,000	2,997,000	2,997,000	10,491,000
CAIXABANK ESPAÑA	SI	2022-05-19	2027-09-01	TIN+0.75%	0	0	0	0	0	0	0	6,027,000	3,516,000	0	0	0

Institución [eje]	Institución Extranjera (Si/No)	Fecha de firma/contrato	Fecha de vencimiento	Tasa de interés y/o sobretasa	Denominación [eje]												
					Moneda nacional [miembro]						Moneda extranjera [miembro]						
					Intervalo de tiempo [eje]						Intervalo de tiempo [eje]						
					Año actual [miembro]	Hasta 1 año [miembro]	Hasta 2 años [miembro]	Hasta 3 años [miembro]	Hasta 4 años [miembro]	Hasta 5 años o más [miembro]	Año actual [miembro]	Hasta 1 año [miembro]	Hasta 2 años [miembro]	Hasta 3 años [miembro]	Hasta 4 años [miembro]	Hasta 5 años o más [miembro]	
TOTAL					6,674,520,000	0	0	0	0	0	0	3,785,267,000	1,704,165,000	949,337,000	1,119,843,000	1,186,121,000	7,764,639,000
Banca comercial																	
TOTAL					0	0	0	0	0	0	0	0	0	0	0	0	0
Otros bancarios																	
TOTAL					0	0	0	0	0	0	0	0	0	0	0	0	0
Total bancarios																	
TOTAL					6,674,520,000	0	0	0	0	0	0	3,785,267,000	1,704,165,000	949,337,000	1,119,843,000	1,186,121,000	7,764,639,000
Bursátiles y colocaciones privadas [sinopsis]																	
Bursátiles listadas en bolsa (quirografarios)																	
CEBURES GCARSO 23	NO	2023-05-15	2026-05-11	TIIE+0.25%	4,500,000,000	0	0	0	0	0	0	0	0	0	0	0	0
CEBURES GCARSO 24	NO	2024-05-28	2027-05-25	TIIE+0.23%	0	0	4,500,000,000	0	0	0	0	0	0	0	0	0	0
CEBURES GCARSO 24-2	NO	2024-05-28	2031-05-20	10.52%	0	0	0	0	0	5,500,000,000	0	0	0	0	0	0	0
CEBURES ELEMAT 23	NO	2023-10-19	2026-10-15	TIIE+1.60%	2,200,000,000	0	0	0	0	0	0	0	0	0	0	0	0
TOTAL					6,700,000,000	0	4,500,000,000	0	0	5,500,000,000	0	0	0	0	0	0	0
Bursátiles listadas en bolsa (con garantía)																	
TOTAL					0	0	0	0	0	0	0	0	0	0	0	0	0
Colocaciones privadas (quirografarios)																	
TOTAL					0	0	0	0	0	0	0	0	0	0	0	0	0
Colocaciones privadas (con garantía)																	
TOTAL					0	0	0	0	0	0	0	0	0	0	0	0	0
Total bursátiles listados en bolsa y colocaciones privadas																	
TOTAL					6,700,000,000	0	4,500,000,000	0	0	5,500,000,000	0	0	0	0	0	0	0
Otros pasivos circulantes y no circulantes con costo [sinopsis]																	
Otros pasivos circulantes y no circulantes con costo																	
El Realito	NO	2020-11-30	2026-12-31	6.48%	69,422,000	0	0	0	0	0	0	0	0	0	0	0	0
Instituto Social y Escolar	NO	2022-08-12	2026-12-31	11.1%	38,030,000	0	0	0	0	0	0	0	0	0	0	0	0
Consortio Cargi-Propen	NO	2020-11-30	2026-12-31	6.48%	26,000,000	0	0	0	0	0	0	0	0	0	0	0	0
TOTAL					133,452,000	0	0	0	0	0	0	0	0	0	0	0	0
Total otros pasivos circulantes y no circulantes con costo																	
TOTAL					133,452,000	0	0	0	0	0	0	0	0	0	0	0	0
Proveedores [sinopsis]																	
Proveedores																	
Proveedores varios	NO	2026-01-01	2026-12-31		13,855,153,000	0	0	0	0	0	0	2,133,169,000	0	0	0	0	0
TOTAL					13,855,153,000	0	0	0	0	0	0	2,133,169,000	0	0	0	0	0
Total proveedores																	
TOTAL					13,855,153,000	0	0	0	0	0	0	2,133,169,000	0	0	0	0	0
Otros pasivos circulantes y no circulantes sin costo [sinopsis]																	
Otros pasivos circulantes y no circulantes sin costo																	
TOTAL					0	0	0	0	0	0	0	0	0	0	0	0	0
Total otros pasivos circulantes y no circulantes sin costo																	
TOTAL					0	0	0	0	0	0	0	0	0	0	0	0	0
Total de créditos																	
TOTAL					27,363,125,000	0	4,500,000,000	0	0	5,500,000,000	3,785,267,000	3,837,334,000	949,337,000	1,119,843,000	1,186,121,000	7,764,639,000	

[800003] Anexo - Posición monetaria en moneda extranjera

	Monedas [eje]				Total de pesos [miembro]
	Dólares [miembro]	Dólares contravalor pesos [miembro]	Otras monedas contravalor dólares [miembro]	Otras monedas contravalor pesos [miembro]	
Posición en moneda extranjera [sinopsis]					
Activo monetario [sinopsis]					
Activo monetario circulante	822,048,000	14,661,407,000	255,600,000	4,615,757,000	19,277,164,000
Activo monetario no circulante	0	0	0	0	0
Total activo monetario	822,048,000	14,661,407,000	255,600,000	4,615,757,000	19,277,164,000
Pasivo monetario [sinopsis]					
Pasivo monetario circulante	254,060,000	4,523,945,000	126,898,000	2,293,813,000	6,817,758,000
Pasivo monetario no circulante	607,803,000	10,988,032,000	2,836,000	51,121,000	11,039,153,000
Total pasivo monetario	861,863,000	15,511,977,000	129,734,000	2,344,934,000	17,856,911,000
Monetario activo (pasivo) neto	(39,815,000)	(850,570,000)	125,866,000	2,270,823,000	1,420,253,000

[800005] Anexo - Distribución de ingresos por producto

	Tipo de ingresos [eje]			Ingresos totales [miembro]
	Ingresos nacionales [miembro]	Ingresos por exportación [miembro]	Ingresos de subsidiarias en el extranjero [miembro]	
GRUPO CARSO				
SERV ADMINISTRATIVOS	0	994,283	0	994,283
SANBORNS				
TIENDAS DEPARTAMENTALES	6,500,557,000	0	0	6,500,557,000
ALIMENTOS Y BEBIDAS	4,429,992,000	0	0	4,429,992,000
TIENDAS DE MUSICA	5,008,956,000	0	0	5,008,956,000
INTERESES	696,220,000	0	721,000	696,941,000
SERVICIOS DE INTERNET	437,722,000	0	0	437,722,000
CONDUMEX				
TELECOMUNICACIONES	637,633,000	217,630,000	60,916,000	916,179,000
AUTOMOTRIZ	446,751,000	2,883,702,000	612,115,000	3,942,568,000
CABLEADO	4,291,146,000	3,322,585,000	122,240,000	7,735,971,000
CICSA				
REDES FIBRA ÓPTICA	2,191,079,000	0	629,457,000	2,820,536,000
CONSTRUCCION	1,703,123,000	0	1,218,810,000	2,921,933,000
AUTOPISTAS Y LIBRAMIENTOS	107,621,000	0	0	107,621,000
GASODUCTOS	217,009,000	0	21,310,000	238,319,000
INTERCAMBIADORES	(1,309,000)	15,075,000	0	13,766,000
TORRES TELEFONIA CELULAR	220,000	0	0	220,000
RENTA DE EQUIPOS	38,298,000	1,814,185.18	0	40,112,185.18
TERRENOS PARA VIVIENDA	365,000	0	0	365,000
RECIPIENTES	1,584,000	(5,846,897.07)	0	(4,262,897.07)
ELEMENTIA				
TUBOS, LAMINAS, ALAMBRES Y CONEXIONES DE COBRE Y SUS ALEACIONES	894,509,000	329,298,000	203,778,000	1,427,585,000
TECHOS, PANELES Y TUBOS DE FIBROCEMENTO	104,529,000	10,510,000	1,538,333,000	1,653,372,000
TINACOS Y TECHOS PLASTICOS	72,071,000	989,000	72,534,000	145,594,000
PANELES, TRIMS, SIDING Y OTROS DE FIBROCEMENTO	0	0	304,235,000	304,235,000
CEMENTO, CONCRETO, MORTERO	7,910,000	0	326,898,000	334,808,000
SERVICIOS	2,621,282,000	0	2,526,000	2,623,808,000
ENERGY				
TRANSPORTE DE GAS NATURAL POR GASODUCTOS	551,604,211	0	0	551,604,211
VENTA DE ENERGIA ELECTRICA	0	0	137,690,743	137,690,743
ZAMAJAL				
EXTRACCION PETROLEO CRUDO Y GAS NATURAL	2,838,635,696	0	0	2,838,635,696
SERVICIOS				
SERV ADMINISTRATIVOS	737,238,303	0	0	737,238,303
VARIOS				
PART DE CONSOLIDACION	(2,256,425,139.11)	(135,386,034)	(64,033,351)	(2,455,844,524.11)
TOTAL	32,278,321,070.89	6,641,364,537.11	5,187,530,392	44,107,216,000

[800007] Anexo - Instrumentos financieros derivados

Discusión de la administración sobre las políticas de uso de instrumentos financieros derivados, explicando si dichas políticas permiten que sean utilizados únicamente con fines de cobertura o con otro fines tales como negociación [bloque de texto]

GRUPO CARSO, S.A.B. DE C.V., POR LA NATURALEZA DE SUS OPERACIONES, ESTÁ EXPUESTA A EVENTOS FINANCIEROS, ECONÓMICOS O DE MERCADO QUE LE HACEN NECESARIO OBTENER COBERTURAS CONTRA LOS RIESGOS DERIVADOS DE LAS VARIACIONES INUSUALES DE LOS SUBYACENTES (DIVISAS, TASAS DE INTERÉS, PRECIOS DE METALES) POR LO CUAL, LA SOCIEDAD Y ALGUNAS DE SUS SUBSIDIARIAS CELEBRAN OPERACIONES CON INSTRUMENTOS FINANCIEROS DERIVADOS (IFD) SUSTANCIALMENTE CON FINES DE COBERTURA.

POLÍTICA DE FINES DE DERIVADOS (COBERTURA O NEGOCIACIÓN):

AUN CUANDO SON INSTRUMENTOS CON FINES DE COBERTURA (ECONÓMICA), CUANDO ÉSTOS NO CUMPLEN CON LAS CARACTERÍSTICAS Y/O REQUISITOS PARA SER CONSIDERADOS COMO TALES, CONFORME LA NORMATIVIDAD CONTABLE, LA COMPAÑÍA LOS DESIGNA COMO IFD DE NEGOCIACIÓN.

INSTRUMENTOS UTILIZADOS:

AL CIERRE DEL TRIMESTRE LOS IFD QUE LA COMPAÑÍA UTILIZA CON DIVERSAS INSTITUCIONES FINANCIERAS SON: FORWARDS DE DIVISAS, SWAPS DE TASA DE INTERÉS Y SWAPS DE METALES (COBRE, ZINC, NIQUEL Y ALUMINIO).

ESTRATEGIAS DE COBERTURA IMPLEMENTADAS:

LOS IFD CONTRATADOS SE UTILIZAN PARA REDUCIR DE FORMA SIGNIFICATIVA LOS RIESGOS DE MERCADO A LOS QUE ESTÁ EXPUESTA LA COMPAÑÍA, POR LA FLUCTUACIÓN CAMBIARIA DE LAS OPERACIONES EN MONEDA EXTRANJERA, ASÍ COMO LOS CAMBIOS EN LAS TASAS DE INTERÉS Y EN LOS PRECIOS DE LOS COMMODITIES.

CONTRAPARTES ELEGIBLES Y MERCADOS DE NEGOCIACIÓN:

LAS OPERACIONES DEL GRUPO SON, PRINCIPALMENTE, "OVER THE COUNTER" (OTC) Y LAS CONTRAPARTES ELEGIBLES SON INSTITUCIONES FINANCIERAS PLENAMENTE RECONOCIDAS COMO: INBURSA, BANAMEX, JP MORGAN, DEUTSCHE BANK, GOLDMAN SACHS, CAIXA BANK, BANK OF TOKYO, SUMITOMO MITSUI, MIZUHO Y BEVA BANCOMER.

POLÍTICAS PARA LA DESIGNACIÓN DE AGENTES DE CÁLCULO O VALUACIÓN:

LA DESIGNACIÓN DEL AGENTE DE CÁLCULO Y LA VALUACIÓN DE LOS IFD QUEDA SUPEEDITADA, EN LA MAYORÍA DE LOS CASOS, A LAS CONTRAPARTES, MISMAS QUE UTILIZAN PROVEEDORES DE PRECIOS AUTORIZADOS POR LA CNBV EN LOS TÉRMINOS DE LA LEY DEL MERCADO DE VALORES, O SE TOMAN DIRECTAMENTE DE MERCADOS RECONOCIDOS.

LAS OPERACIONES FINANCIERAS DERIVADAS SE ENCUENTRAN DOCUMENTADAS, PRINCIPALMENTE, CON CONTRATOS MARCO, LOS CUALES CONTIENEN LINEAMIENTOS Y DIRECTRICES APROBADOS POR LA INTERNATIONAL SWAPS AND DERIVATIVES ASSOCIATION, INC. (ISDA)

POLÍTICAS DE MÁRGENES, COLATERALES Y LÍNEAS DE CRÉDITO:

LOS MÁRGENES, COLATERALES Y LÍNEAS DE CRÉDITO SON DEFINIDOS CONSIDERANDO LAS ALTERNATIVAS DISPONIBLES EN EL MOMENTO DE LA CONTRATACIÓN DE LOS INSTRUMENTOS, TOMANDO EN CUENTA LOS COSTOS Y LOS RIESGOS.

PROCEDIMIENTOS DE CONTROL INTERNO PARA ADMINISTRAR LA EXPOSICIÓN A LOS RIESGOS DE MERCADO Y DE LIQUIDEZ:

POR TRATARSE ESENCIALMENTE DE IFD DE COBERTURA, EL PROCEDIMIENTO CONSISTE EN DETECTAR LA NECESIDAD DE DICHA COBERTURA QUE SURGE DE LAS ÁREAS OPERATIVAS DE LA ORGANIZACIÓN (TESORERÍA, COMERCIAL, PRODUCCIÓN), MISMA QUE ES ANALIZADA POR EL ÁREA DE TESORERÍA, QUIEN EVALÚA LAS POSICIONES EXISTENTES EN LOS MERCADOS OBSERVABLES, SELECCIONA LAS MEJORES ALTERNATIVAS TOMANDO EN CUENTA LOS MONTOS NOCIONALES, EL SUBYACENTE, LOS PLAZOS, LOS

COLATERALES Y, EN GENERAL, LAS VARIABLES QUE INFLUYEN EN LA OPERACIÓN, Y ES PRESENTADA PARA AUTORIZACIÓN A LA DIRECCIÓN GENERAL.

EXISTENCIA DE UN TERCERO INDEPENDIENTE QUE REVISE LOS PROCEDIMIENTOS ANTERIORES:

LA COMPAÑÍA TIENE LA OBLIGACIÓN DE CONTAR CON UN AUDITOR EXTERNO INDEPENDIENTE QUE DICTAMINE SUS ESTADOS FINANCIEROS ANUALMENTE. EN DICHO PROCESO, EL AUDITOR REVISA EL CONTROL INTERNO Y LA EXPOSICIÓN A LOS RIESGOS DE LA EMPRESA, Y ESPECÍFICAMENTE REVISA LAS OPERACIONES CON IFD; A ESTA FECHA, EL AUDITOR EXTERNO MENCIONADO NO HA REPORTADO OBSERVACIONES RELEVANTES O DEFICIENCIAS QUE AMERITEN SER REVELADAS.

INFORMACIÓN SOBRE LA AUTORIZACIÓN DEL USO DE DERIVADOS Y EXISTENCIA DE UN COMITÉ QUE LLEVE A CABO DICHAS AUTORIZACIONES Y EL MANEJO DE LOS RIESGOS POR DERIVADOS:

LA POSICIÓN EN IFD SE REPORTA, EN CADA SESIÓN, AL COMITÉ DE PRÁCTICAS SOCIETARIAS Y DE AUDITORIA DE LA SOCIEDAD PARA SU CONOCIMIENTO, EVALUACIÓN Y SEGUIMIENTO; ADICIONALMENTE SE INFORMA AL CONSEJO DE ADMINISTRACIÓN DE LA SOCIEDAD Y AL PÚBLICO EN GENERAL EN NOTAS A LOS ESTADOS FINANCIEROS TRIMESTRALES Y DICTAMINADOS.

Descripción genérica sobre las técnicas de valuación, distinguiendo los instrumentos que sean valuados a costo o a valor razonable, así como los métodos y técnicas de valuación [bloque de texto]

LOS IFD SE VALÚAN PARA SU RECONOCIMIENTO CONTABLE CADA VEZ QUE INICIA O TERMINA UN INSTRUMENTO Y AL CIERRE DE CADA MES, A SU VALOR RAZONABLE DE CONFORMIDAD CON IFRS; INDEPENDIENTEMENTE DE LO ANTERIOR, DIARIAMENTE SE REVISA EL COMPORTAMIENTO DE LAS VARIABLES PARA DETERMINAR LAS ACCIONES A SEGUIR POR: LLAMADAS DE MARGEN, CONTRATACIÓN DE NUEVAS COBERTURAS, DESHACER INSTRUMENTOS, RECALENDARIZAR POSICIONES, RETIROS DE CUENTAS DE MARGEN, ORIGEN DE FLUJOS REQUERIDOS, ETC.

LAS VALUACIONES SON REALIZADAS POR UN TERCERO QUE, EN LA MAYORÍA DE LOS CASOS, SON LAS CONTRAPARTES, EXCEPTO PARA DERIVADOS IMPLÍCITOS QUE SE REALIZAN INTERNAMENTE TOMANDO COMO BASE LAS CURVAS DE TIPOS DE CAMBIO Y TASAS DE INTERÉS PROPORCIONADAS POR UN PROVEEDOR DE PRECIOS RECONOCIDO.

MÉTODO UTILIZADO PARA DETERMINAR LA EFECTIVIDAD DE LAS COBERTURAS:

DEBIDO A QUE CONTABLEMENTE SE HAN DESIGNADO INSTRUMENTOS DE COBERTURA EN VOLÚMENES MENORES A LAS COMPRAS, LAS PRUEBAS Y CÁLCULOS DE EFECTIVIDAD, TANTO RETROSPECTIVA COMO PROSPECTIVAMENTE, ARROJARÁN COMO RESULTADO COBERTURAS EFECTIVAS.

Discusión de la administración sobre las fuentes internas y externas de liquidez que pudieran ser utilizadas para atender requerimientos relacionados con instrumentos financieros derivados [bloque de texto]

LAS FUENTES DE LIQUIDEZ QUE SE UTILIZAN SON EN ORDEN PREFERENTE: EXCEDENTES DE EFECTIVO INVERTIDO EN INSTRUMENTOS FINANCIEROS, LÍNEAS DE CRÉDITO OTORGADAS POR LAS CONTRAPARTES, PRÉSTAMOS DE EMPRESAS SUBSIDIARIAS CON EXCEDENTES, PRÉSTAMOS DE INSTITUCIONES DE CRÉDITO O CERTIFICADOS BURSÁTILES.

Explicación de los cambios en la exposición a los principales riesgos identificados y en la administración de los mismos, así como contingencias y eventos conocidos o esperados por la administración que puedan afectar en los futuros reportes [bloque de texto]

LOS PRINCIPALES CAMBIOS EN LAS VARIABLES DE RIESGO, OCURRIDOS EN LA VALUACIÓN DE LAS POSICIONES ABIERTAS DURANTE EL TRIMESTRE SON FAVORABLES PARA LA EMPRESA, TENIENDO COMO EFECTO UN AUMENTO EN EL ACTIVO CON RELACIÓN AL REGISTRADO EN EL TRIMESTRE ANTERIOR.

A LA FECHA DE PRESENTACIÓN DE ESTE REPORTE NO SE IDENTIFICAN RIESGOS QUE PUDIERAN AFECTAR DESFAVORABLEMENTE, EN FORMA IMPORTANTE, LOS RESULTADOS O LA LIQUIDEZ DE LA EMPRESA, POR LO QUE NO EXISTE EXPOSICIÓN DE RIESGOS QUE ADMINISTRAR EN FORMA DIFERENTE A LA YA REALIZADA RUTINARIAMENTE.

LAS CONTINGENCIAS Y EVENTOS CONOCIDOS ESTÁN TOMADOS EN CUENTA EN LA INFORMACIÓN FINANCIERA Y LOS EVENTOS ESPERADOS ESTÁN DE ACUERDO CON LAS EXPECTATIVAS CONSIDERADAS EN EL MOMENTO DE CONTRATAR LOS INSTRUMENTOS FINANCIEROS DERIVADOS.

LOS CAMBIOS EN EL PERIODO, DEL VALOR DEL ACTIVO SUBYACENTE Y DE LAS VARIABLES DE REFERENCIA DE LOS INSTRUMENTOS FINANCIEROS DERIVADOS CONTRATADOS, NO IMPLICAN QUE DICHS INSTRUMENTOS DIFIERAN DE LO ORIGINALMENTE CONCEBIDO, NI MODIFICAN SIGNIFICATIVAMENTE LOS ESQUEMAS DE LOS MISMOS U OCASIONAN LA PÉRDIDA PARCIAL O TOTAL DE LA COBERTURA, NI SE REQUIERE ASUMIR NUEVAS OBLIGACIONES O COMPROMISOS.

IMPACTO EN RESULTADOS Y/O FLUJO DE EFECTIVO DE LAS OPERACIONES DE DERIVADOS:

EL IMPACTO NETO EN LOS RESULTADOS DEL TRIMESTRE Y ACUMULADO FUE UNA UTILIDAD DE \$54 MILES DE PESOS. EL EFECTO DEL TRIMESTRE Y EL SALDO ACUMULADO EN EL RUBRO DE RESULTADO INTEGRAL DENTRO DEL CAPITAL CONTABLE FUE UNA PERDIDA DE \$4,495 MILES DE PESOS Y UNA UTILIDAD ACUMULADA DE \$7,913 MILES DE PESOS, RESPECTIVAMENTE, LA CUAL SE PRESENTA NETA DE IMPUESTOS. LOS IMPACTOS EN EL FLUJO DE EFECTIVO SE PRESENTAN EN EL SIGUIENTE APARTADO.

DESCRIPCIÓN Y NÚMERO DE IFD VENCIDOS Y LLAMADAS DE MARGEN:

DURANTE EL TRIMESTRE SE HAN VENCIDO O CERRADO LOS IFD SIGUIENTES:

DESCRIPCIÓN	N° DE IFD
DERIVADOS DE COBRE (COMPRA)	9
DERIVADOS DE ALUMINIO (COMPRA)	1

INSTRUMENTOS FINANCIEROS DERIVADOS VENCIDOS O CERRADOS

LLAMADAS Y RETIROS DE MARGEN

DURANTE EL TRIMESTRE NO SE ENVIÓ NI RECIBIÓ MARGEN.

NO TUVIMOS INCUMPLIMIENTO A CONTRATOS DE INSTRUMENTOS FINANCIEROS DERIVADOS EN EL PERÍODO INFORMADO.

Información cuantitativa a revelar [bloque de texto]

NO OBSTANTE QUE NI EL VALOR ABSOLUTO DEL VALOR RAZONABLE DE CADA UNO DE LOS IFD O LA SUMATORIA POR PRESENTACIÓN EN FORMA AGREGADA, REPRESENTAN CUANDO MENOS EL 5% DE LOS ACTIVOS, PASIVOS O CAPITAL TOTAL CONSOLIDADO O EL 3% DE LAS VENTAS TOTALES CONSOLIDADAS DEL TRIMESTRE, Y POR ENDE NO ESTAR OBLIGADOS A

PRESENTAR LA INFORMACIÓN CUANTITATIVA DE LOS PRINCIPALES IFD, SE PRESENTA DICHA INFORMACIÓN EN LA TABLA 1 ANEXA.

A CONTINUACIÓN, SE INFORMA UN RESUMEN DE LAS POSICIONES EN INSTRUMENTOS FINANCIEROS DERIVADOS VIGENTES AL CIERRE DEL TRIMESTRE:

CONTRATO	NOCIONAL	UNIDAD	('000 USD)
SWAPS - COBRE (COMPRA)	2,308	TON	28,035
SWAPS - ZINC (COMPRA)	68	TON	207
SWAPS - NIQUEL (COMPRA)	2	TON	38
		Total	28,280

IV. ANÁLISIS DE SENSIBILIDAD

DERIVADOS DE COBERTURA:

NO SE REALIZÓ UN ANÁLISIS DE SENSIBILIDAD SOBRE LOS INSTRUMENTOS DE COBERTURA QUE SE TIENEN, DEBIDO A QUE LAS COBERTURAS SE CONSIDERAN ALTAMENTE EFECTIVAS, ADEMÁS PORQUE EN LA EVALUACIÓN INICIAL Y DURANTE EL PERIODO EN QUE DURA LA MISMA, LOS CAMBIOS EN EL VALOR RAZONABLE Y EN LOS FLUJOS DE EFECTIVO DE LA POSICIÓN PRIMARIA, SON COMPENSADOS SOBRE UNA BASE PERIÓDICA POR LOS CAMBIOS EN EL VALOR RAZONABLE O FLUJOS DE EFECTIVO DEL IFD, EN UNA RAZÓN DE COBERTURA QUE SE ENCUENTRA EN UN RANGO DE ENTRE 80% Y 125%.

DERIVADOS DE NEGOCIACIÓN:

NO ES LA INTENCIÓN DE GRUPO CARSO, S.A.B. DE C.V. CONTRATAR IFD CON FINES DE NEGOCIACIÓN, COMO SE MENCIONA AL INICIO DE ESTE INFORME, SIN EMBARGO, SI LAS CONDICIONES DE MERCADO PRESENTAN UNA OPORTUNIDAD SE PUEDEN LLEGAR A CONTRATAR. EL USO DE IFD SURGE DE LA NECESIDAD DE CUBRIR RIESGOS PROPIOS DE LA OPERACIÓN, POR LO CUAL LOS INSTRUMENTOS DESIGNADOS COMO DE NEGOCIACIÓN, SON DE COBERTURA ECONÓMICA Y ESTÁN RESPALDADOS CON OPERACIONES PRIMARIAS, ES DECIR, EN CASO DE EVENTUALES PÉRDIDAS POR LA CONTRATACIÓN DE DICHAS COBERTURAS, ÉSTAS ESTARÍAN COMPENSADAS POR LAS UTILIDADES DE LA OPERACIÓN. LOS CASOS MÁS IMPORTANTES SON:

- FORWARDS DE DIVISAS CONTRA PASIVOS EN MONEDA EXTRANJERA.
- SWAPS DE TASA FIJA DE LARGO PLAZO CONTRA PRÉSTAMOS.

LA PÉRDIDA POTENCIAL EN LOS RESULTADOS NETOS A LO LARGO DEL TIEMPO SERÍA NULA O POCO REPRESENTATIVA, SIN EMBARGO, PODRÍA TENER EFECTOS TEMPORALES EN EL FLUJO DE EFECTIVO Y EN LOS RESULTADOS QUE NO AFECTARÍAN SIGNIFICATIVAMENTE NI PONDRÍAN EN RIESGO LA CONTINUIDAD DE LA OPERACIÓN DE LA ENTIDAD.

IDENTIFICACIÓN DE LOS INSTRUMENTOS QUE ORIGINARÍAN DICHAS PÉRDIDAS:

AL CIERRE DEL TRIMESTRE GRUPO CARSO, S.A.B. DE C.V. NO TIENE CONTRATADO INSTRUMENTOS DE NEGOCIACIÓN SIN COBERTURA PRIMARIA.

TIPO DE DERIVADO VALOR O CONTRATO	FINES DE COBERTURA U OTROS FINES TALES COMO NEGOCIACIÓN	MONTO NOCIONAL / VALOR NOMINAL	UNIDAD	PRECIO FACTADO	VALOR DEL ACTIVO SUBYACENTE / VARIABLE DE REFERENCIA		VALOR RAZONABLE (MILES DE PESOS)	VENCIMIENTOS		COLATERALES / LINEAS DE CREDITO / VALORES DADOS EN GARANTIA		
					TRIMESTRE ACTUAL	TRIMESTRE ANTERIOR		TRIMESTRE ACTUAL	TRIMESTRE ANTERIOR		MONTO	AÑO
SWAPS DE TIE A FIJA (COMPRA)	COBERTURA	-	M MXP	0.0000	#;DIV/0!	8.6517	TASA	0	6,473	0	2029	L.C.
SWAPS - COBRE (COMPRA)	COBERTURA	2,097	TON	12,164.3	12,164.6	10,321.9	USD / TON	10,688	3,746	10,688	2025	L.C. / COLAT.
SWAPS - COBRE (COMPRA)	COBERTURA	211	TON	11,983.8	11,985.9	10,246.3	USD / TON	447	6,894	447	2025	L.C. / COLAT.
SWAPS - ALUMINIO (COMPRA)	COBERTURA	-	TON	-	-	2,484.6	USD / TON	0	(52)	0	2025	L.C. / COLAT.

SWAPS - ZINC (COMPRA)	COBERTURA	68	TON	3,059.6	3,061.9	2,752.6	USD / TON	158	436	158	2025	L.C. / COLAT.
SWAPS - NIQUEL (COMPRA)	COBERTURA	2	TON	16,847.6	16,852.4	15,219.0	USD / TON	11	228	11	2025	L.C. / COLAT.

[800100] Notas - Subclasificaciones de activos, pasivos y capital contable

Concepto	Cierre Trimestre Actual 2026-03-31	Cierre Ejercicio Anterior 2025-12-31
Subclasificaciones de activos, pasivos y capital contable [sinopsis]		
Efectivo y equivalentes de efectivo [sinopsis]		
Efectivo [sinopsis]		
Efectivo en caja	315,375,000	470,031,000
Saldos en bancos	5,045,865,000	6,309,687,000
Total efectivo	5,361,240,000	6,779,718,000
Equivalentes de efectivo [sinopsis]		
Depósitos a corto plazo, clasificados como equivalentes de efectivo	0	0
Inversiones a corto plazo, clasificados como equivalentes de efectivo	17,113,979,000	16,816,962,000
Otros acuerdos bancarios, clasificados como equivalentes de efectivo	0	0
Total equivalentes de efectivo	17,113,979,000	16,816,962,000
Otro efectivo y equivalentes de efectivo	0	0
Total de efectivo y equivalentes de efectivo	22,475,219,000	23,596,680,000
Clientes y otras cuentas por cobrar [sinopsis]		
Clientes	43,695,988,000	42,514,212,000
Cuentas por cobrar circulantes a partes relacionadas	2,956,657,000	2,846,677,000
Anticipos circulantes [sinopsis]		
Anticipos circulantes a proveedores	2,792,124,000	1,824,100,000
Gastos anticipados circulantes	1,360,005,000	1,066,831,000
Total anticipos circulantes	4,152,129,000	2,890,931,000
Cuentas por cobrar circulantes procedentes de impuestos distintos a los impuestos a las ganancias	4,821,059,000	5,341,443,000
Impuesto al valor agregado por cobrar circulante	4,015,367,000	4,555,641,000
Cuentas por cobrar circulantes por venta de propiedades	0	0
Cuentas por cobrar circulantes por alquiler de propiedades	18,908,000	15,527,000
Otras cuentas por cobrar circulantes	2,672,745,000	2,416,246,000
Total de clientes y otras cuentas por cobrar	58,317,486,000	56,025,036,000
Clases de inventarios circulantes [sinopsis]		
Materias primas circulantes y suministros de producción circulantes [sinopsis]		
Materias primas	5,017,748,000	4,910,212,000
Suministros de producción circulantes	58,556,000	0
Total de las materias primas y suministros de producción	5,076,304,000	4,910,212,000
Mercancía circulante	14,546,664,000	14,844,911,000
Trabajo en curso circulante	2,824,417,000	2,983,167,000
Productos terminados circulantes	3,365,779,000	3,848,365,000
Piezas de repuesto circulantes	1,529,858,000	1,798,499,000
Propiedad para venta en curso ordinario de negocio	7,341,000	7,341,000
Otros inventarios circulantes	1,020,747,000	934,226,000
Total inventarios circulantes	28,371,110,000	29,326,721,000
Activos mantenidos para la venta [sinopsis]		
Activos no circulantes o grupos de activos para su disposición clasificados como mantenidos para la venta	3,693,684,000	557,075,000
Activos no circulantes o grupos de activos para su disposición clasificados como mantenidos para distribuir a los propietarios	0	0
Total de activos mantenidos para la venta	3,693,684,000	557,075,000
Clientes y otras cuentas por cobrar no circulantes [sinopsis]		
Clientes no circulantes	14,299,725,000	14,379,503,000
Cuentas por cobrar no circulantes debidas por partes relacionadas	0	0
Anticipos de pagos no circulantes	0	0
Anticipos de arrendamientos no circulantes	0	0
Cuentas por cobrar no circulantes procedentes de impuestos distintos a los impuestos a las ganancias	0	0
Impuesto al valor agregado por cobrar no circulante	0	0

Concepto	Cierre Trimestre Actual 2026-03-31	Cierre Ejercicio Anterior 2025-12-31
Cuentas por cobrar no circulantes por venta de propiedades	0	0
Cuentas por cobrar no circulantes por alquiler de propiedades	0	0
Rentas por facturar	0	0
Otras cuentas por cobrar no circulantes	0	0
Total clientes y otras cuentas por cobrar no circulantes	14,299,725,000	14,379,503,000
Inversiones en subsidiarias, negocios conjuntos y asociadas [sinopsis]		
Inversiones en subsidiarias	0	0
Inversiones en negocios conjuntos	8,242,184,000	8,119,625,000
Inversiones en asociadas	11,841,778,000	30,218,415,000
Total de inversiones en subsidiarias, negocios conjuntos y asociadas	20,083,962,000	38,338,040,000
Propiedades, planta y equipo [sinopsis]		
Terrenos y construcciones [sinopsis]		
Terrenos	5,969,118,000	5,344,166,000
Edificios	18,519,841,000	18,729,871,000
Total terrenos y edificios	24,488,959,000	24,074,037,000
Maquinaria	16,954,461,000	18,080,705,000
Vehículos [sinopsis]		
Buques	0	0
Aeronave	0	0
Equipos de Transporte	892,384,000	938,540,000
Total vehículos	892,384,000	938,540,000
Enseres y accesorios	0	0
Equipo de oficina	1,885,140,000	1,898,324,000
Activos tangibles para exploración y evaluación	11,292,711,000	10,013,591,000
Activos de minería	799,171,000	2,183,402,000
Activos de petróleo y gas	1,645,748,000	1,682,101,000
Construcciones en proceso	13,182,115,000	12,576,277,000
Anticipos para construcciones	0	0
Otras propiedades, planta y equipo	58,658,000	85,272,000
Total de propiedades, planta y equipo	71,199,347,000	71,532,249,000
Propiedades de inversión [sinopsis]		
Propiedades de inversión	7,895,341,000	7,886,716,000
Propiedades de inversión en construcción o desarrollo	0	0
Anticipos para la adquisición de propiedades de inversión	0	0
Total de Propiedades de inversión	7,895,341,000	7,886,716,000
Activos intangibles y crédito mercantil [sinopsis]		
Activos intangibles distintos de crédito mercantil [sinopsis]		
Marcas comerciales	384,346,000	385,472,000
Activos intangibles para exploración y evaluación	1,347,973,000	1,452,204,000
Cabeceras de periódicos o revistas y títulos de publicaciones	0	0
Programas de computador	86,725,000	96,439,000
Licencias y franquicias	12,537,000	19,257,000
Derechos de propiedad intelectual, patentes y otros derechos de propiedad industrial, servicio y derechos de explotación	21,060,000	21,856,000
Recetas, fórmulas, modelos, diseños y prototipos	0	0
Activos intangibles en desarrollo	765,000	594,000
Otros activos intangibles	117,324,000	120,273,000
Total de activos intangibles distintos al crédito mercantil	1,970,730,000	2,096,095,000
Crédito mercantil	6,999,942,000	5,567,157,000
Total activos intangibles y crédito mercantil	8,970,672,000	7,663,252,000
Proveedores y otras cuentas por pagar [sinopsis]		
Proveedores circulantes	15,988,322,000	19,141,316,000
Cuentas por pagar circulantes a partes relacionadas	3,560,306,000	2,199,077,000
Pasivos acumulados (devengados) e ingresos diferidos clasificados como circulantes [sinopsis]		

Concepto	Cierre Trimestre Actual 2026-03-31	Cierre Ejercicio Anterior 2025-12-31
Ingresos diferidos clasificados como circulantes	89,193,000	94,637,000
Ingreso diferido por alquileres clasificado como circulante	0	0
Pasivos acumulados (devengados) clasificados como circulantes	0	0
Beneficios a los empleados a corto plazo acumulados (o devengados)	0	0
Total de pasivos acumulados (devengados) e ingresos diferidos clasificados como circulantes	89,193,000	94,637,000
Cuentas por pagar circulantes de la seguridad social e impuestos distintos de los impuestos a las ganancias	3,372,516,000	4,813,653,000
Impuesto al valor agregado por pagar circulante	3,002,373,000	4,140,008,000
Retenciones por pagar circulantes	86,683,000	126,757,000
Otras cuentas por pagar circulantes	4,161,641,000	3,958,126,000
Total proveedores y otras cuentas por pagar a corto plazo	27,258,661,000	30,333,566,000
Otros pasivos financieros a corto plazo [sinopsis]		
Créditos Bancarios a corto plazo	12,163,952,000	8,560,320,000
Créditos Bursátiles a corto plazo	6,700,000,000	6,700,000,000
Otros créditos con costo a corto plazo	133,452,000	132,790,000
Otros créditos sin costo a corto plazo	0	0
Otros pasivos financieros a corto plazo	1,420,000	449,000
Total de otros pasivos financieros a corto plazo	18,998,824,000	15,393,559,000
Proveedores y otras cuentas por pagar a largo plazo [sinopsis]		
Proveedores no circulantes	0	0
Cuentas por pagar no circulantes con partes relacionadas	0	0
Pasivos acumulados (devengados) e ingresos diferidos clasificados como no circulantes [sinopsis]		
Ingresos diferidos clasificados como no circulantes	0	0
Ingreso diferido por alquileres clasificado como no circulante	0	0
Pasivos acumulados (devengados) clasificados como no corrientes	0	0
Total de pasivos acumulados (devengados) e ingresos diferidos clasificados como no circulantes	0	0
Cuentas por pagar no circulantes a la seguridad social e impuestos distintos de los impuestos a las ganancias	0	0
Impuesto al valor agregado por pagar no circulante	0	0
Retenciones por pagar no circulantes	0	0
Otras cuentas por pagar no circulantes	0	0
Total de proveedores y otras cuentas por pagar a largo plazo	0	0
Otros pasivos financieros a largo plazo [sinopsis]		
Créditos Bancarios a largo plazo	11,019,940,000	11,413,859,000
Créditos Bursátiles a largo plazo	10,000,000,000	10,000,000,000
Otros créditos con costo a largo plazo	0	0
Otros créditos sin costo a largo plazo	0	0
Otros pasivos financieros a largo plazo	0	0
Total de otros pasivos financieros a largo plazo	21,019,940,000	21,413,859,000
Otras provisiones [sinopsis]		
Otras provisiones a largo plazo	88,592,000	154,616,000
Otras provisiones a corto plazo	10,093,943,000	9,015,138,000
Total de otras provisiones	10,182,535,000	9,169,754,000
Otros resultados integrales acumulados [sinopsis]		
Superávit de revaluación	0	0
Reserva de diferencias de cambio por conversión	(1,974,218,000)	(907,138,000)
Reserva de coberturas del flujo de efectivo	0	0
Reserva de ganancias y pérdidas por nuevas mediciones de activos financieros disponibles para la venta	0	0
Reserva de la variación del valor temporal de las opciones	0	0
Reserva de la variación en el valor de contratos a futuro	0	0
Reserva de la variación en el valor de márgenes con base en moneda extranjera	0	0
Reserva de ganancias y pérdidas en activos financieros a valor razonable a través del ORI	(4,331,000)	611,000
Reserva por cambios en valor razonable de activos financieros disponibles para la venta	0	0
Reserva de pagos basados en acciones	0	0
Reserva de nuevas mediciones de planes de beneficios definidos	(1,129,663,000)	(1,124,055,000)

Concepto	Cierre Trimestre Actual 2026-03-31	Cierre Ejercicio Anterior 2025-12-31
Importes reconocidos en otro resultado integral y acumulados en el capital relativos a activos no circulantes o grupos de activos para su disposición mantenidos para la venta	0	0
Reserva de ganancias y pérdidas por inversiones en instrumentos de capital	(1,768,389,000)	9,992,357,000
Reserva de cambios en el valor razonable de pasivos financieros atribuibles a cambios en el riesgo de crédito del pasivo	(45,755,000)	(46,557,000)
Reserva para catástrofes	0	0
Reserva para estabilización	0	0
Reserva de componentes de participación discrecional	0	0
Reserva de componentes de capital de instrumentos convertibles	0	0
Reservas para reembolsos de capital	0	0
Reserva de fusiones	0	0
Reserva legal	0	0
Otros resultados integrales	914,914,000	(549,931,000)
Total otros resultados integrales acumulados	(4,007,442,000)	7,365,287,000
Activos (pasivos) netos [sinopsis]		
Activos	252,911,140,000	266,864,644,000
Pasivos	95,267,747,000	99,877,688,000
Activos (pasivos) netos	157,643,393,000	166,986,956,000
Activos (pasivos) circulantes netos [sinopsis]		
Activos circulantes	114,210,617,000	110,812,785,000
Pasivos circulantes	62,940,005,000	62,333,511,000
Activos (pasivos) circulantes netos	51,270,612,000	48,479,274,000

[800200] Notas - Análisis de ingresos y gastos

Concepto	Acumulado Año Actual 2026-01-01 - 2026-03-31	Acumulado Año Anterior 2025-01-01 - 2025-03-31
Análisis de ingresos y gastos [sinopsis]		
Ingresos [sinopsis]		
Servicios	1,670,722,000	1,754,045,000
Venta de bienes	33,146,064,000	34,172,712,000
Intereses	696,941,000	726,774,000
Regalías	0	0
Dividendos	0	332,986,000
Arrendamiento	880,214,000	808,929,000
Construcción	7,628,408,000	6,666,537,000
Otros ingresos	84,867,000	46,100,000
Total de ingresos	44,107,216,000	44,508,083,000
Ingresos financieros [sinopsis]		
Intereses ganados	351,118,000	477,625,000
Utilidad por fluctuación cambiaria	2,550,988,000	(199,597,000)
Utilidad por cambios en el valor razonable de derivados	0	0
Utilidad por cambios en valor razonable de instrumentos financieros	0	0
Otros ingresos financieros	0	0
Total de ingresos financieros	2,902,106,000	278,028,000
Gastos financieros [sinopsis]		
Intereses devengados a cargo	877,971,000	1,300,884,000
Pérdida por fluctuación cambiaria	2,818,150,000	(235,328,000)
Pérdidas por cambio en el valor razonable de derivados	2,599,000	0
Pérdida por cambios en valor razonable de instrumentos financieros	0	0
Otros gastos financieros	0	0
Total de gastos financieros	3,698,720,000	1,065,556,000
Impuestos a la utilidad [sinopsis]		
Impuesto causado	1,068,108,000	968,348,000
Impuesto diferido	(566,128,000)	(47,163,000)
Total de Impuestos a la utilidad	501,980,000	921,185,000

[800500] Notas - Lista de notas**Información a revelar sobre notas, declaración de cumplimiento con las NIIF y otra información explicativa de la entidad [bloque de texto]**

EN EL AÑO, EL GRUPO HA APLICADO ENMIENDAS A LAS NORMAS NIIF DE CONTABILIDAD EMITIDAS POR EL CONSEJO DE NORMAS INTERNACIONALES DE INFORMACIÓN FINANCIERA (IASB POR SUS SIGLAS EN INGLÉS) QUE SON OBLIGATORIAS PARA PERÍODOS CONTABLES QUE COMIENCEN EN O DESPUÉS DEL 1 DE ENERO DE 2025. SU ADOPCIÓN NO HA TENIDO UN IMPACTO MATERIAL EN LAS REVELACIONES O EN LOS MONTOS REPORTADOS EN ESTOS ESTADOS FINANCIEROS.

MODIFICACIONES A LA NIC 21 EFECTOS DE LAS VARIACIONES EN LOS TIPOS DE CAMBIO DE LA MONEDA EXTRANJERA, TITULADA FALTA DE INTERCAMBIABILIDAD EL GRUPO HA ADOPTADO POR PRIMERA VEZ EN EL PRESENTE EJERCICIO LAS MODIFICACIONES A LA NIC 21. LAS MODIFICACIONES ESPECIFICAN CÓMO EVALUAR SI UNA MONEDA ES CONVERTIBLE Y CÓMO DETERMINAR EL TIPO DE CAMBIO CUANDO NO LO ES.

NORMAS NIIF DE CONTABILIDAD EMITIDAS QUE AÚN NO SON EFECTIVAS

A LA FECHA DE AUTORIZACIÓN DE ESTOS ESTADOS FINANCIEROS, EL GRUPO NO HA APLICADO LAS SIGUIENTES NIIF NUEVAS Y REVISADAS QUE HAN SIDO EMITIDAS, PERO NO SON AÚN EFECTIVAS.

ENMIENDA A NIIF 9 E NIIF 7 MEJORAS ANUALES A LAS NORMAS NIIF DE CONTABILIDAD - VOLUMEN 11 *MODIFICACIONES A LA CLASIFICACIÓN Y MEDICIÓN DE INSTRUMENTOS FINANCIEROS* *MODIFICACIONES A LA NIIF 1 ADOPCIÓN POR PRIMERA VEZ DE LAS NORMAS INTERNACIONALES DE INFORMACIÓN FINANCIERA, NIIF 7 INSTRUMENTOS FINANCIEROS: INFORMACIÓN A REVELAR Y SU GUÍA ADJUNTA SOBRE LA IMPLEMENTACIÓN DE LA NIIF 7, LA NIIF 9 INSTRUMENTOS FINANCIEROS, LA NIIF 10 ESTADOS FINANCIEROS CONSOLIDADOS Y LA NIC 7 ESTADO DE FLUJOS DE EFECTIVO.* *ENMIENDAS A NIIF 9 E NIIF 7 NIIF 18 NIIF 19* *CONTRATOS QUE HACEN REFERENCIA A LA ELECTRICIDAD DEPENDIENTE DE LA NATURALEZA PRESENTACIÓN E INFORMACIÓN A REVELAR EN LOS ESTADOS FINANCIEROS* *SUBSIDIARIAS SIN RESPONSABILIDAD PÚBLICA: REVELACIONES*

LA ADMINISTRACIÓN DE LA ENTIDAD NO ESPERA QUE LA ADOPCIÓN DE LOS ESTÁNDARES ANTES MENCIONADOS TENGA UN IMPACTO IMPORTANTE EN LOS ESTADOS FINANCIEROS CONSOLIDADOS DE LA ENTIDAD EN PERÍODOS FUTUROS, EXCEPTO COMO SE INDICA A CONTINUACIÓN:

ENMIENDAS A LAS NIIF 9 Y 7 - ENMIENDAS A LA CLASIFICACIÓN Y MEDICIÓN DE INSTRUMENTOS FINANCIEROS

LAS ENMIENDAS INTRODUCIDAS EN LAS ENMIENDAS A LA CLASIFICACIÓN Y MEDICIÓN DE INSTRUMENTOS FINANCIEROS (ENMIENDAS A LAS NIIF 9 Y 7) SON LAS SIGUIENTES:

BAJA DE UN PASIVO FINANCIERO LIQUIDADADO MEDIANTE TRANSFERENCIA ELECTRÓNICA

LAS ENMIENDAS PERMITEN A UNA ENTIDAD CONSIDERAR LIQUIDADADO (Y DAR DE BAJA EN CUENTAS) UN PASIVO FINANCIERO (O PARTE DE ÉL) QUE SE LIQUIDA MEDIANTE UN SISTEMA DE PAGO ELECTRÓNICO, ANTES DE LA FECHA DE LIQUIDACIÓN, SI SE CUMPLEN CIERTOS CRITERIOS. SI UNA ENTIDAD OPTA POR APLICAR ESTA POLÍTICA CONTABLE, DEBERÁ HACERLO PARA TODAS LAS LIQUIDACIONES REALIZADAS A TRAVÉS DEL MISMO SISTEMA DE PAGO ELECTRÓNICO.

CLASIFICACIÓN DE ACTIVOS FINANCIEROS

TÉRMINOS CONTRACTUALES QUE SON CONSISTENTES CON UN ACUERDO DE PRÉSTAMO BÁSICO.

LAS ENMIENDAS OFRECEN ORIENTACIÓN SOBRE CÓMO UNA ENTIDAD DEBE EVALUAR SI LOS FLUJOS DE EFECTIVO CONTRACTUALES DE UN ACTIVO FINANCIERO SON COMPATIBLES CON UN ACUERDO DE PRÉSTAMO BÁSICO. ESTO TIENE COMO OBJETIVO AYUDAR A LA ENTIDAD A APLICAR LOS REQUISITOS PARA EVALUAR LAS CARACTERÍSTICAS DE LOS FLUJOS DE EFECTIVO CONTRACTUALES A LOS ACTIVOS FINANCIEROS CON CARACTERÍSTICAS VINCULADAS A FACTORES AMBIENTALES, SOCIALES Y DE GOBERNANZA (ASG).

ACTIVOS CON CARACTERÍSTICAS DE "SIN RECURSO".

LAS ENMIENDAS AMPLÍAN LA DESCRIPCIÓN DEL TÉRMINO "SIN RECURSO", EN PARTICULAR, ESPECIFICANDO QUE UN ACTIVO FINANCIERO TIENE CARACTERÍSTICAS DE "SIN RECURSO" SI EL DERECHO FINAL DE UNA ENTIDAD A RECIBIR FLUJOS DE EFECTIVO ESTÁ CONTRACTUALMENTE LIMITADO A LOS FLUJOS DE EFECTIVO GENERADOS POR ACTIVOS ESPECÍFICOS.

INSTRUMENTOS VINCULADOS CONTRACTUALMENTE.

LAS ENMIENDAS ACLARAN LAS CARACTERÍSTICAS DE LOS INSTRUMENTOS VINCULADOS CONTRACTUALMENTE QUE LOS DISTINGUEN DE OTRAS TRANSACCIONES. EN CONCRETO, LAS ENMIENDAS DESTACAN QUE, EN ESTE TIPO DE INSTRUMENTOS UNA PRIORIZACIÓN DE PAGOS A LOS TENEDORES DE ACTIVOS FINANCIEROS QUE UTILIZAN MÚLTIPLES INSTRUMENTOS VINCULADOS CONTRACTUALMENTE (TRAMOS) ES ESTABLECIDA MEDIANTE UNA ESTRUCTURA DE PAGOS EN CASCADA, LO QUE GENERA CONCENTRACIONES DE RIESGO CREDITICIO Y UNA DISTRIBUCIÓN DESPROPORCIONADA DE LAS PÉRDIDAS ENTRE LOS TENEDORES DE LOS DIFERENTES TRAMOS. LAS ENMIENDAS TAMBIÉN SEÑALAN QUE NO TODAS LAS TRANSACCIONES CON MÚLTIPLES INSTRUMENTOS DE DEUDA, CUMPLEN LOS CRITERIOS DE TRANSACCIONES CON MÚLTIPLES INSTRUMENTOS VINCULADOS CONTRACTUALMENTE. ADEMÁS, LAS ENMIENDAS ACLARAN QUE LA REFERENCIA A LOS INSTRUMENTOS EN LA CARTERA SUBYACENTE PUEDEN INCLUIR INSTRUMENTOS FINANCIEROS QUE NO SE ENCUENTRAN DENTRO DEL ALCANCE DE LOS REQUISITOS DE CLASIFICACIÓN.

INFORMACIÓN A REVELAR

INVERSIONES EN INSTRUMENTOS DE PATRIMONIO DESIGNADAS A VALOR RAZONABLE CON CAMBIO DE RESULTADO INTEGRAL (FVTOCI).

LOS REQUISITOS DE LA NIIF 7 SE MODIFICAN PARA EXIGIR QUE UNA ENTIDAD REVELE LA GANANCIA O PÉRDIDA POR VALOR RAZONABLE PRESENTADA EN OTRO RESULTADO INTEGRAL DURANTE EL PERÍODO, MOSTRANDO POR SEPARADO LA GANANCIA O PÉRDIDA POR VALOR RAZONABLE RELACIONADA CON LAS INVERSIONES DADAS DE BAJA EN EL PERÍODO Y LA GANANCIA O PÉRDIDA POR VALOR RAZONABLE RELACIONADA CON LAS INVERSIONES MANTENIDAS AL FINAL DEL PERÍODO.

CLÁUSULAS CONTRACTUALES QUE PODRÍAN MODIFICAR EL MOMENTO O EL IMPORTE DE LOS FLUJOS DE EFECTIVO CONTRACTUALES.

LAS ENMIENDAS REQUIEREN QUE UNA ENTIDAD REVELE LOS TÉRMINOS CONTRACTUALES QUE PODRÍAN ALTERAR EL MOMENTO O EL IMPORTE DE LOS FLUJOS DE EFECTIVO CONTRACTUALES ANTE LA OCURRENCIA (O NO OCURRENCIA) DE UN EVENTO CONTINGENTE QUE NO ESTÉ DIRECTAMENTE RELACIONADO CON CAMBIOS EN LOS RIESGOS Y COSTOS BÁSICOS DE LOS PRÉSTAMOS. LOS REQUISITOS SE APLICAN A CADA CLASE DE ACTIVO FINANCIERO MEDIDO A COSTO AMORTIZADO O AL VALOR RAZONABLE A TRAVÉS DE RESULTADO INTEGRAL (FVTOCI, POR SUS SIGLAS EN INGLÉS) Y A CADA CLASE DE PASIVO FINANCIERO MEDIDO AL COSTO AMORTIZADO.

LAS ENMIENDAS ENTRAN EN VIGOR PARA LOS EJERCICIOS ANUALES QUE COMIENCEN A PARTIR DEL 1 DE ENERO DE 2026, PERMITIÉNDOSE SU APLICACIÓN ANTICIPADA. SI UNA ENTIDAD OPTA POR APLICAR ESTAS ENMIENDAS A UN PERÍODO ANTERIOR, DEBERÁ:

- APLICAR TODAS LAS ENMIENDAS SIMULTÁNEAMENTE Y REVELAR ESTE HECHO; O
- APLICAR ÚNICAMENTE LAS ENMIENDAS A LA CLASIFICACIÓN DE LOS ACTIVOS FINANCIEROS PARA DICHO PERÍODO ANTERIOR Y REVELAR ESTE HECHO.

LAS ENMIENDAS DEBEN APLICARSE RETROACTIVAMENTE, DE CONFORMIDAD CON LA NIC 8, CON EXCEPCIONES ESPECÍFICAS.

LA ENTIDAD PREVÉ QUE LA APLICACIÓN DE ESTAS ENMIENDAS PODRÍA TENER UN IMPACTO EN LOS ESTADOS FINANCIEROS

CONSOLIDADOS DEL GRUPO EN PERÍODOS FUTUROS.

MEJORAS ANUALES A LAS NORMAS DE CONTABILIDAD NIIF – VOLUMEN 11

EL IASB EMITIÓ ENMIENDAS A CINCO NORMAS DE CONTABILIDAD NIIF COMO PARTE DE SU PROCESO ANUAL DE MEJORAS.

NIIF 1 ADOPCIÓN POR PRIMERA VEZ DE LAS NORMAS INTERNACIONALES DE INFORMACIÓN FINANCIERA – CONTABILIDAD DE COBERTURAS POR UNA ENTIDAD QUE ES ADOPTANTE POR PRIMERA VEZ

PARA MANTENER LA CONSISTENCIA CON LOS REQUISITOS DE LA NIIF 9, SE MODIFICARON LOS APARTADOS B5 Y B6 DE LA NIIF 1 PARA REFERIRSE A LOS “CRITERIOS DE CALIFICACIÓN” PARA LA CONTABILIDAD DE COBERTURAS (EN LUGAR DE LAS “CONDICIONES”) Y PARA AÑADIR REFERENCIAS CRUZADAS AL APARTADO 6.4.1 DE LA NIIF 9, CON EL FIN DE MEJORAR EL ENTENDIMIENTO DE LA NIIF 1.

NIIF 7 INSTRUMENTOS FINANCIEROS: INFORMACIÓN A REVELAR – GANANCIA O PÉRDIDA POR BAJA EN CUENTAS

LAS ENMIENDAS ELIMINAN UNA REFERENCIA CRUZADA OBSOLETA EN EL APARTADO B38 DE LA NIIF 7 A UN PÁRRAFO QUE SE HABÍA SUPRIMIDO CON LA PUBLICACIÓN DE LA NIIF 13 Y ARMONIZAN LA REDACCIÓN DE DICHO PÁRRAFO CON LOS TÉRMINOS UTILIZADOS EN LA NIIF 13.

GUÍA PARA LA APLICACIÓN DE LA NIIF 7 – INFORMACIÓN A REVELAR SOBRE LA DIFERENCIA DIFERIDA ENTRE EL VALOR RAZONABLE Y EL PRECIO DE TRANSACCIÓN

LAS ENMIENDAS ACTUALIZAN EL APARTADO IG14 DE LA NIIF 7 PARA QUE LA REDACCIÓN DE DICHO PÁRRAFO SEA CONSISTENTE CON EL APARTADO 28 DE LA NIIF 7 Y MEJORAR LA CONSISTENCIA INTERNA DE LA REDACCIÓN DEL EJEMPLO EN LA NIIF 7:IG14.

GUÍA PARA LA IMPLEMENTACIÓN DE LA NIIF 7: INTRODUCCIÓN E INFORMACIÓN A REVELAR SOBRE EL RIESGO DE CRÉDITO

LAS ENMIENDAS AÑADEN UNA DECLARACIÓN A LA NIIF 7:IG1 QUE ACLARA QUE LA GUÍA NO NECESARIAMENTE ILUSTRAR TODOS LOS REQUISITOS DE LOS PÁRRAFOS DE LA NIIF 7 A LOS QUE SE HACE REFERENCIA. ASIMISMO, SIMPLIFICAN LA EXPLICACIÓN DE LOS ASPECTOS DE LOS REQUISITOS QUE NO SE ILUSTRAN EN LA NIIF 7:IG20B.

NIIF 9 INSTRUMENTOS FINANCIEROS: BAJA DE PASIVOS POR ARRENDAMIENTO

LAS ENMIENDAS AÑADEN UNA REFERENCIA CRUZADA A LA NIIF 9:3.3.3 EN LA NIIF 9.2.1(B) (II) PARA ACLARAR QUE, CUANDO UN ARRENDATARIO DETERMINA QUE UN PASIVO POR ARRENDAMIENTO SE HA EXTINGUIDO DE ACUERDO CON LA NIIF 9, DEBE APLICAR LA NIIF 9:3.3.3 Y, POR LO TANTO, RECONOCER CUALQUIER GANANCIA O PÉRDIDA RESULTANTE EN EL ESTADO DE RESULTADOS.

NIIF 9 INSTRUMENTOS FINANCIEROS – PRECIO DE TRANSACCIÓN

LAS ENMIENDAS SUSTITUYEN LA MENCIÓN “SU PRECIO DE TRANSACCIÓN (SEGÚN SE DEFINE EN LA NIIF 15)” EN LA NIIF 9.5.1.3 POR “EL IMPORTE DETERMINADO MEDIANTE LA APLICACIÓN DE LA NIIF 15” PARA RESOLVER LA INCONSISTENCIA ENTRE LA NIIF 9.5.1.3 Y LOS REQUISITOS DE LA NIIF 15, QUE PUEDEN REQUERIR QUE UNA CUENTA POR COBRAR SE MIDA POR UN IMPORTE DIFERENTE DEL PRECIO DE TRANSACCIÓN RECONOCIDO COMO INGRESO. ADEMÁS, SE ELIMINA LA REFERENCIA AL “PRECIO DE TRANSACCIÓN” (SEGÚN SE DEFINE EN LA NIIF 15) DEL APÉNDICE A DE LA NIIF 9.

NIIF 10 ESTADOS FINANCIEROS CONSOLIDADOS – DETERMINACIÓN DE UN “AGENTE DE FACTO”

LAS ENMIENDAS ABORDAN LA PREOCUPACIÓN DE QUE LOS REQUISITOS DE LA NIIF 10:B73-B74 PUDIERAN SER CONTRADICTORIOS EN ALGUNOS CASOS. LA NIIF 10:B73 SE REFIERE A LOS “AGENTES DE FACTO” COMO PARTES QUE ACTÚAN EN NOMBRE DEL INVERSOR Y ESTABLECE QUE LA DETERMINACIÓN DE SI OTRAS PARTES ACTÚAN COMO AGENTES DE FACTO REQUIERE CRITERIO PROFESIONAL. SIN EMBARGO, LA SEGUNDA ORACIÓN DE LA NIIF 10:B74 ES MÁS CONCLUYENTE Y ESTABLECE QUE UNA PARTE ES UN AGENTE DE FACTO CUANDO QUIENES DIRIGEN LAS ACTIVIDADES DEL INVERSOR TIENEN LA CAPACIDAD DE INSTRUIR A DICHA PARTE PARA QUE ACTÚE EN NOMBRE DEL INVERSOR. LAS ENMIENDAS ACTUALIZAN LA NIIF 10:B74 PARA UTILIZAR UN LENGUAJE MENOS CONCLUYENTE Y ACLARAR QUE LA RELACIÓN DESCRITA EN LA NIIF 10:B74 ES SOLO UN EJEMPLO DE UNA CIRCUNSTANCIA

EN LA QUE SE REQUIERE CRITERIO PROFESIONAL PARA DETERMINAR SI UNA PARTE ACTÚA COMO AGENTE DE FACTO.

NIC 7 ESTADO DE FLUJOS DE EFECTIVO - MÉTODO DEL COSTO

LA MODIFICACIÓN SUSTITUYE EL TÉRMINO "MÉTODO DEL COSTO" POR "AL COSTO" EN LA NIC 7:37, EN CONSONANCIA CON LA ELIMINACIÓN DE LA DEFINICIÓN DE "MÉTODO DEL COSTO" DE LAS NORMAS DE CONTABILIDAD NIIF.

LAS ENMIENDAS SON EFECTIVAS PARA LOS EJERCICIOS ANUALES QUE COMIENCEN A PARTIR DEL 1 DE ENERO DE 2026, PERMITIÉNDOSE SU APLICACIÓN ANTICIPADA. UNA ENTIDAD DEBE APLICAR LAS ENMIENDAS A LA NIIF 9:2.1(B) (II) A LOS PASIVOS POR ARRENDAMIENTO QUE SE EXTINGAN A PARTIR DEL INICIO DEL EJERCICIO ANUAL EN EL QUE LA ENTIDAD APLIQUE POR PRIMERA VEZ DICHA MODIFICACIÓN. NO SE ESTABLECEN DISPOSICIONES TRANSITORIAS ESPECÍFICAS PARA LAS DEMÁS ENMIENDAS.

ENMIENDAS A LAS NIIF 9 Y NIIF 7 - CONTRATOS QUE HACEN REFERENCIA A ELECTRICIDAD DE ORIGEN RENOVABLE

ENMIENDAS A LA NIIF 9 INSTRUMENTOS FINANCIEROS

LAS SIGUIENTES ENMIENDAS AFECTAN A LOS REQUISITOS DE LA NIIF 9:

- LOS REQUERIMIENTOS DE USO PROPIO DE LA NIIF 9 SE MODIFICAN PARA INCLUIR LOS FACTORES QUE UNA ENTIDAD DEBE CONSIDERAR AL APLICAR EL APARTADO 2.4 DE LA NIIF 9 A LOS CONTRATOS DE COMPRA Y RECEPCIÓN DE ELECTRICIDAD RENOVABLE CUYA FUENTE DE PRODUCCIÓN DEPENDE DE LA NATURALEZA; Y
- LOS REQUISITOS DE CONTABILIDAD DE COBERTURAS DE LA NIIF 9 SE MODIFICAN PARA PERMITIR A UNA ENTIDAD QUE UTILICE UN CONTRATO DE ELECTRICIDAD RENOVABLE, DEPENDIENTE DE LA NATURALEZA, CON CARACTERÍSTICAS ESPECÍFICAS COMO INSTRUMENTO DE COBERTURA:

O DESIGNAR UN VOLUMEN VARIABLE DE TRANSACCIONES DE ELECTRICIDAD PREVISTAS COMO LA PARTIDA CUBIERTA SI SE CUMPLEN LOS CRITERIOS ESPECIFICADOS; Y

O MEDIR LA PARTIDA CUBIERTA UTILIZANDO LAS MISMAS HIPÓTESIS DE VOLUMEN QUE LAS UTILIZADAS PARA EL INSTRUMENTO DE COBERTURA.

ENMIENDAS A LA NIIF 7 INSTRUMENTOS FINANCIEROS: INFORMACIÓN A REVELAR Y A LA NIIF 19 FILIALES SIN RESPONSABILIDAD PÚBLICA: INFORMACIÓN A REVELAR

LAS NIIF 7 Y 19 SE MODIFICARON PARA INTRODUCIR REQUISITOS DE INFORMACIÓN A REVELAR SOBRE LOS CONTRATOS DE SUMINISTRO ELÉCTRICO DEPENDIENTE DE LA NATURALEZA CON CARACTERÍSTICAS ESPECÍFICAS.

LAS ENMIENDAS SON EFECTIVAS PARA LOS EJERCICIOS ANUALES QUE COMIENCEN A PARTIR DEL 1 DE ENERO DE 2026, PERMITIÉNDOSE SU APLICACIÓN ANTICIPADA. LAS ENMIENDAS A LA EXENCIÓN DE USO PROPIO DEBEN APLICARSE RETROACTIVAMENTE DE CONFORMIDAD CON LA NIC 8, UTILIZANDO LOS HECHOS Y CIRCUNSTANCIAS EXISTENTES EN LA FECHA DE LA APLICACIÓN INICIAL. LAS ENMIENDAS A LOS REQUISITOS DE CONTABILIDAD DE COBERTURAS SE APLICARÁN PROSPECTIVAMENTE A LAS NUEVAS RELACIONES DE COBERTURA DESIGNADAS A PARTIR DE LA FECHA DE LA APLICACIÓN INICIAL.

LA ENTIDAD NO PREVÉ QUE LA APLICACIÓN DE ESTAS ENMIENDAS PODRÍA TENER UN IMPACTO EN LOS ESTADOS FINANCIEROS CONSOLIDADOS DEL GRUPO EN EJERCICIOS FUTUROS.

NIIF 18 PRESENTACIÓN INFORMACIÓN A REVELAR EN LOS ESTADOS FINANCIEROS

LA NIIF 18 SUSTITUYE A LA NIC 1, MANTENIENDO SIN CAMBIOS MUCHOS DE LOS REQUISITOS DE LA NIC 1 Y COMPLEMENTÁNDOLOS CON NUEVOS REQUISITOS. ADEMÁS, ALGUNOS PÁRRAFOS DE LA NIC 1 SE HAN TRASLADADO A LA NIC 8 Y A LA NIIF 7. ADICIONALMENTE, EL IASB HA REALIZADO MODIFICACIONES MENORES A LA NIC 7 Y A LA NIC 33 GANANCIAS POR ACCIÓN.

LA NIIF 18 INTRODUCE NUEVOS REQUISITOS PARA:

- PRESENTAR CATEGORÍAS ESPECÍFICAS Y SUBTOTALES DEFINIDOS EN EL ESTADO DE PÉRDIDAS Y GANANCIAS
- PROPORCIONAR INFORMACIÓN SOBRE LAS MEDIDAS DE DESEMPEÑO DEFINIDAS POR LA GERENCIA (MPM) EN LAS NOTAS A LOS ESTADOS FINANCIEROS.
- MEJORAR LA AGREGACIÓN Y DESAGREGACIÓN.

SE REQUIERE QUE UNA ENTIDAD APLIQUE LA NIIF 18 PARA LOS EJERCICIOS ANUALES SOBRE LOS QUE SE INFORMA QUE COMIENCEN A PARTIR DEL 1 DE ENERO DE 2027, PERMITIÉNDOSE UNA APLICACIÓN ANTICIPADA. LAS ENMIENDAS A LA NIC 7 Y A LA NIC 33, ASÍ COMO LAS ENMIENDAS A LA NIC 8 REVISADA Y A LA NIIF 7, ENTRAN EN VIGOR CUANDO UNA ENTIDAD APLICA LA NIIF 18. LA NIIF 18 REQUIERE UNA APLICACIÓN RETROACTIVA CON DISPOSICIONES TRANSITORIAS ESPECÍFICAS.

LA ADMINISTRACIÓN ESTÁ LLEVANDO A CABO LOS TRABAJOS NECESARIOS PARA LA ADOPCIÓN DE LA NORMA.

NIIF 19 SUBSIDIARIAS SIN RESPONSABILIDAD PÚBLICA: INFORMACIÓN A REVELAR

LA NIIF 19 PERMITE A UNA SUBSIDIARIA ELEGIBLE (DEFINIDA COMO UNA SUBSIDIARIA QUE NO TIENE RESPONSABILIDAD PÚBLICA Y TIENE UNA MATRIZ ÚLTIMA O INTERMEDIA QUE ELABORA ESTADOS FINANCIEROS CONSOLIDADOS DISPONIBLES PARA USO PÚBLICO QUE CUMPLEN CON LAS NORMAS NIIF DE CONTABILIDAD) PROPORCIONAR INFORMACIÓN REDUCIDA AL APLICAR LAS NORMAS NIIF DE CONTABILIDAD EN SUS ESTADOS FINANCIEROS.

LA NUEVA NORMA ES EFECTIVA PARA LOS PERÍODOS DE NOTIFICACIÓN QUE COMIENCEN A PARTIR DEL 1 DE ENERO DE 2027 Y SE PERMITE SU APLICACIÓN ANTICIPADA.

LA ADMINISTRACIÓN DE LA ENTIDAD NO PREVÉ QUE LA NIIF 19 SE APLIQUE A EFECTOS DE LOS ESTADOS FINANCIEROS CONSOLIDADOS DEL GRUPO.

LA ADMINISTRACIÓN DE LA ENTIDAD ANTICIPA QUE LA APLICACIÓN DE ESTAS ENMIENDAS PUEDE TENER UN IMPACTO EN LOS ESTADOS FINANCIEROS CONSOLIDADOS DEL GRUPO EN PERÍODOS FUTUROS SI DICHAS TRANSACCIONES SURGEN.

Información a revelar sobre juicios y estimaciones contables [bloque de texto]

EN LA APLICACIÓN DE LAS POLÍTICAS CONTABLES DESCRITAS EN LA NOTAS 800600, LA ADMINISTRACIÓN DE LA ENTIDAD REALIZA JUICIOS, ESTIMACIONES Y SUPUESTOS SOBRE ALGUNOS IMPORTES DE LOS ACTIVOS Y PASIVOS DE LOS ESTADOS FINANCIEROS. LAS ESTIMACIONES Y SUPUESTOS CORRESPONDIENTES SE BASAN EN LA EXPERIENCIA HISTÓRICA Y OTROS FACTORES QUE SE CONSIDERAN COMO RELEVANTES. LOS RESULTADOS REALES PODRÍAN DIFERIR DE DICHOS ESTIMADOS.

LAS ESTIMACIONES Y SUPUESTOS SUBYACENTES SE REVISAN SOBRE UNA BASE REGULAR. LAS REVISIONES A LAS ESTIMACIONES CONTABLES SE RECONOCEN EN EL PERIODO DE LA REVISIÓN Y PERIODOS FUTUROS SI LA REVISIÓN AFECTA TANTO AL PERIODO ACTUAL COMO A PERIODOS SUBSECUENTES.

JUICIOS CRÍTICOS AL APLICAR LAS POLÍTICAS CONTABLES

A CONTINUACIÓN, SE PRESENTAN JUICIOS CRÍTICOS, APARTE DE AQUELLOS QUE INVOLUCRAN LAS ESTIMACIONES, REALIZADOS POR LA ADMINISTRACIÓN DURANTE EL PROCESO DE APLICACIÓN DE LAS POLÍTICAS CONTABLES DE LA ENTIDAD Y QUE TIENEN UN EFECTO SIGNIFICATIVO EN LOS ESTADOS FINANCIEROS CONSOLIDADOS.

- IMPUESTOS DIFERIDOS EN LAS PROPIEDADES DE INVERSIÓN

PARA PROPÓSITOS DE EVALUAR LOS PASIVOS O ACTIVOS DE IMPUESTOS DIFERIDOS QUE SURGEN DE LAS PROPIEDADES DE INVERSIÓN QUE SURGEN DEL MODELO DE VALOR RAZONABLE, LA ADMINISTRACIÓN DE LA ENTIDAD HA REVISADO LOS PORTAFOLIOS DE LAS PROPIEDADES DE INVERSIÓN DE LA ENTIDAD Y CONCLUIDO QUE LAS MISMAS NO SE MANTIENEN BAJO UN MODELO DE NEGOCIOS EN EL CUAL SU OBJETIVO CONSUME TODOS LOS BENEFICIOS ECONÓMICOS DE LA INVERSIÓN EN EL

TIEMPO, EN LUGAR DE LA VENTA. POR LO TANTO, AL DETERMINAR LOS IMPUESTOS DIFERIDOS EN LA INVERSIÓN DE PROPIEDADES, LA ADMINISTRACIÓN DE LA ENTIDAD HA DETERMINADO LA PRESUNCIÓN DE MANTENER EL VALOR EN LIBROS EVALUADO USANDO EL MODELO DE VALOR RAZONABLE Y RECUPERAR TODO A TRAVÉS DE LA VENTA.

B. FUENTES CLAVE DE INCERTIDUMBRE EN LAS ESTIMACIONES

A CONTINUACIÓN, SE DISCUTEN LOS SUPUESTOS CLAVE RESPECTO AL FUTURO Y OTRAS FUENTES CLAVE DE INCERTIDUMBRE EN LAS ESTIMACIONES AL FINAL DEL PERIODO, QUE TIENEN UN RIESGO SIGNIFICATIVO DE RESULTAR EN AJUSTES IMPORTANTES EN LOS VALORES EN LIBROS DE LOS ACTIVOS Y PASIVOS DURANTE EL PRÓXIMO AÑO.

CÁLCULO DE LA PÉRDIDA DE INSOLVENCIA - CUANDO SE MIDE LA PÉRDIDA CREDITICIA ESPERADA LA ENTIDAD USA INFORMACIÓN RAZONABLE, QUE SE BASA EN LOS SUPUESTOS DE LOS FUTUROS MOVIMIENTOS DE LOS DIFERENTES INDICADORES ECONÓMICOS Y COMO ESTOS INDICADORES ECONÓMICOS AFECTARÁN A OTROS.

LA PÉRDIDA ESPERADA EN UNA ESTIMACIÓN DE LA PÉRDIDA ESPERADA POR IMPAGO. SE BASA EN LA DIFERENCIA ENTRE LOS FLUJOS DE EFECTIVO CONTRACTUALES Y AQUELLOS QUE LOS PRESTADORES ESPERAN RECIBIR, TOMANDO EN CONSIDERACIÓN LOS FLUJOS DE EFECTIVO DE LAS MEJORAS CREDITICIAS.

LA PROBABILIDAD DE IMPAGO SE CONSTITUYE EN UNA CLAVE PARA MEDIR LA PÉRDIDA CREDITICIA ESPERADA. LA PROBABILIDAD DE IMPAGO ES UN ESTIMADO DE LA PROBABILIDAD DADO UN HORIZONTE DE TIEMPO, EL CÁLCULO EL CUAL INCLUYE DATOS HISTÓRICOS Y SUPUESTOS ESPERADOS DE LAS CONDICIONES DEL FUTURO.

DETERIORO DE ACTIVOS DE LARGA DURACIÓN - EL VALOR EN LIBROS DE LOS ACTIVOS NO CIRCULANTES SE REvisa POR DETERIORO EN CASO DE QUE EXISTAN SITUACIONES O CAMBIOS EN LAS CIRCUNSTANCIAS QUE INDIQUEN QUE EL VALOR EN LIBROS NO ES RECUPERABLE. SI EXISTEN INDICIOS DE DETERIORO, SE LLEVA A CABO UNA REVISIÓN PARA DETERMINAR SI EL VALOR EN LIBROS EXCEDE DE SU VALOR DE RECUPERACIÓN Y SE ENCUENTRA DETERIORADO. AL EFECTUAR LAS PRUEBAS DE DETERIORO DE LOS ACTIVOS, LA ENTIDAD REQUIERE DE EFECTUAR ESTIMACIONES EN EL VALOR EN USO ASIGNADO A SUS INMUEBLES, MAQUINARIA Y EQUIPO, Y A LAS UNIDADES GENERADORAS DE EFECTIVO, EN EL CASO DE CIERTOS ACTIVOS. LOS CÁLCULOS DEL VALOR EN USO REQUIEREN QUE LA ENTIDAD DETERMINE LOS FLUJOS DE EFECTIVO FUTUROS QUE DEBERÍAN SURGIR DE LAS UNIDADES GENERADORAS DE EFECTIVO Y UNA TASA DE DESCUENTO APROPIADA PARA CALCULAR EL VALOR ACTUAL. LA ENTIDAD UTILIZA PROYECCIONES DE FLUJOS DE EFECTIVO DE INGRESOS UTILIZANDO ESTIMACIONES DE CONDICIONES DE MERCADO, DETERMINACIÓN DE PRECIOS, Y VOLÚMENES DE PRODUCCIÓN Y VENTA.

CONTINGENCIAS - LA ENTIDAD ESTÁ SUJETA A PROCEDIMIENTOS JUDICIALES SOBRE LOS CUALES EVALÚA LA PROBABILIDAD DE QUE SE MATERIALICEN COMO UNA OBLIGACIÓN DE PAGO, PARA LO CUAL CONSIDERA LA SITUACIÓN LEGAL A LA FECHA DE LA ESTIMACIÓN Y LA OPINIÓN DE LOS ASESORES LEGALES, DICHAS EVALUACIONES SON RECONSIDERADAS PERIÓDICAMENTE.

RECONOCIMIENTO DE INGRESOS POR CONTRATOS DE CONSTRUCCIÓN - CUANDO PUEDEN ESTIMARSE CONFIABLEMENTE LOS RESULTADOS DE UN CONTRATO DE CONSTRUCCIÓN, LOS INGRESOS SE REGISTRAN UTILIZANDO EL MÉTODO DE PORCENTAJE DE TERMINACIÓN CON BASE EN LOS COSTOS INCURRIDOS, TOMANDO EN CUENTA LOS COSTOS E INGRESOS ESTIMADOS AL TÉRMINO DEL PROYECTO, CONFORME LA ACTIVIDAD SE DESARROLLA. LOS CAMBIOS EN LA EJECUCIÓN DEL TRABAJO, Y EN LOS RENDIMIENTOS ESTIMADOS, INCLUYENDO AQUELLOS QUE PUDIERAN SURGIR POR PREMIOS DERIVADOS DE LA CONCLUSIÓN DE PROYECTOS EN FORMA ANTICIPADA, PENAS CONVENCIONALES Y ACUERDOS FINALES EN LOS CONTRATOS, SE RECONOCEN COMO INGRESOS EN LOS PERÍODOS EN QUE SE EFECTÚAN LAS REVISIONES O SON APROBADAS POR LOS CLIENTES.

CONFORME A LOS TÉRMINOS DE VARIOS CONTRATOS, EL INGRESO QUE SE RECONOCE NO ESTÁ NECESARIAMENTE RELACIONADO CON LOS IMPORTES FACTURABLES A CLIENTES. LA ADMINISTRACIÓN EVALÚA PERIÓDICAMENTE LA RAZONABILIDAD DE SUS CUENTAS POR COBRAR. EN LOS CASOS DONDE EXISTEN INDICIOS DE DIFICULTAD EN SU RECUPERACIÓN, SE CONSTITUYEN RESERVAS ADICIONALES PARA CUENTAS DE COBRO DUDOSO AFECTANDO LOS RESULTADOS DEL EJERCICIO EN QUE SON DETERMINADAS. LA ESTIMACIÓN DE DICHA RESERVA SE BASA EN EL MEJOR JUICIO DE LA ENTIDAD CONSIDERANDO LAS CIRCUNSTANCIAS PREVALECIENTES EN EL MOMENTO DE SU DETERMINACIÓN.

TASA DE DESCUENTO UTILIZADA PARA DETERMINAR EL VALOR EN LIBROS DE LA ENTIDAD DE LA OBLIGACIÓN POR PRESTACIONES DEFINIDAS - LA DETERMINACIÓN DE LOS BENEFICIOS DE LAS OBLIGACIONES PRESTADAS DEPENDE DE ALGUNOS SUPUESTOS, QUE INCLUYEN LA SELECCIÓN DE LA TASA DE DESCUENTO. LA TASA DE DESCUENTO SE FIJA POR REFERENCIA DE LA RENTABILIDAD DEL MERCADO AL FINAL DEL PERIODO EN LOS BONOS CORPORATIVOS. LOS SUPUESTOS SIGNIFICATIVOS REQUIEREN HACERSE CUANDO SE FIJEN LOS CRITERIOS PARA LOS BONOS Y SE DEBEN INCLUIR EN LA CURVA DE RENTABILIDAD. EL CRITERIO MÁS

IMPORTANTE A CONSIDERAR POR LA SELECCIÓN DE LOS BONOS INCLUYE EL TAMAÑO ACTUAL DE LOS BONOS CORPORATIVOS, LA CALIDAD Y LA IDENTIFICACIÓN DE LOS LINEAMIENTOS QUE SE EXCLUYEN. ESTOS SUPUESTOS SON CONSIDERADOS COMO CLAVES PARA LA ESTIMACIÓN DE LA INCERTIDUMBRE COMO CAMBIOS RELATIVAMENTE INSIGNIFICANTES, PUEDE SER QUE TENGAN UN EFECTO SIGNIFICATIVO EN LOS ESTADOS FINANCIEROS DEL SIGUIENTE AÑO DE LA ENTIDAD.

Información a revelar sobre gastos acumulados (o devengados) y otros pasivos [bloque de texto]

	31 DE MARZO 2026	31 DE DICIEMBRE 2025
ACREEDORES DIVERSOS	\$1,061,819	\$879,504
DIVIDENDOS POR PAGAR	77,976	77,976
INTERESES DEVENGADOS POR PAGAR	332,243	220,724
OTROS PASIVOS CORTO PLAZO SIN COSTO	2,689,603	2,779,922
TOTAL	\$ 4,161,641	\$ 3,958,126

Información a revelar sobre correcciones de valor por pérdidas crediticias [bloque de texto]

NO APLICA

Información a revelar sobre asociadas [bloque de texto]

<u>INVERSIONES EN ASOCIADAS</u>				
LAS PRINCIPALES EMPRESAS ASOCIADAS Y SUS ACTIVIDADES PRIORITARIAS SON LAS				

SIGUIENTES:				
	% DE PARTICIPACIÓN			
	31 DE MARZO DE 2026	31 DE DICIEMBRE DE 2025		
ASOCIADA			<u>ACTIVIDAD PRINCIPAL</u>	
TALOS ENERGY 7, S.DE R.L. DE C.V.	0.00	49.90	EXPLORACIÓN, PERFORACIÓN Y EXTRACCIÓN DE HIDROCARBUROS	
GMÉXICO TRANSPORTES, S.A.B. DE C.V.	15.24	15.24	TRANSPORTACIÓN FERROVIARIA.	
AEROFRISCO, S.A. DE C.V.	16.35	16.35	TRANSPORTACIÓN AÉREA DE CARGA Y PASAJEROS	
INMUEBLES SROM, S.A. DE C.V.	15.00	15.00	ARRENDAMIENTO DE BIENES INMUEBLES	
MINISO BF HOLDING, S. DE R.L. DE C.V.	33.27	33.27	OPERACIÓN DE TIENDAS MULTI CATEGORÍA DE PRODUCTOS DE BAJO COSTO, BAJO EL MODELO DE FRANQUICIAS ESPECIALIZADAS	
GRUPO CUPRUM, S.A.P.I. DE C.V. (CUPRUM)	7.50	7.50	MANUFACTURA DE PRODUCTOS DE ALUMINIO.	
EL RECONOCIMIENTO DEL MÉTODO DE PARTICIPACIÓN SOBRE LAS PRINCIPALES ASOCIADAS FUE COMO SIGUE:				
	INVERSIÓN EN ACCIONES		PARTICIPACIÓN EN RESULTADOS	
	31 DE MARZO DE 2026	31 DE DICIEMBRE DE 2025	31 DE MARZO DE 2026	31 DE MARZO DE 2025
TALOS ENERGY MEXICO 7, S. DE R.L. DE C.V.	0	2,134,386	0	(5,177)
AEROFRISCO, S.A. DE C.V.	421,823	428,312	(522)	(2,369)
INMUEBLES SROM, S.A. DE C.V.	2,504,731	2,455,889	48,842	36,435
GMÉXICO TRANSPORTES, S.A.B. DE C.V.	6,877,023	0	148,241	0
MINISO BF HOLDING, S. DE R.L. DE C.V.	1,394,096	1,389,108	41,710	70,168
OTRAS ASOCIADAS	112,553	116,625	(2,580)	10,358
TOTAL DE INVERSIONES EN ASOCIADAS	11,310,226	6,524,320	235,691	109,415
EMPRESAS A VALOR DE MERCADO	VALOR RAZONABLE			
GMÉXICO TRANSPORTES, S.A.B. DE C.V.	0.0	23,162,543		
CUPRUM	531,552	531,552		
SUBTOTAL	531,552	23,694,095		

TOTAL DE INVERSIONES EN ACCIONES	11,841,778	30,218,415		
----------------------------------	------------	------------	--	--

<u>INVERSIONES EN NEGOCIOS CONJUNTOS</u>				
LAS PRINCIPALES EMPRESAS EN NEGOCIOS CONJUNTOS Y SUS ACTIVIDADES PRIORITARIAS SON LAS SIGUIENTES:				
	% DE PARTICIPACIÓN			
	31 DE DICIEMBRE DE 2025	31 DE DICIEMBRE DE 2024		
ASOCIADA			ACTIVIDAD PRINCIPAL	
INFRAESTRUCTURA Y SANEAMIENTO ATOTONILCO, S.A. DE C.V.	42.50	42.50	CONSTRUCCIÓN PLANTA TRATADORA DE AGUAS RESIDUALES.	
CONSTRUCTORA MT DE OAXACA, S.A. DE C.V.	40.00	40.00	CONSTRUCCIÓN DE CARRETERAS.	
COMANCHE TRAIL PIPELINE, LLC	51.00	51.00	TRANSPORTE DE GAS NATURAL POR GASODUCTOS.	
TRANS-PECOS PIPELINE, LLC	51.00	51.00	TRANSPORTE DE GAS NATURAL POR GASODUCTOS.	
DESARROLLADORA MULTIMODAL ISTMO DE TEHUANTEPEC, S.A.P.I. DE C.V.	25.00	25.00	DESARROLLO, PLANEACION, DISEÑOCONSTRUCCIÓN Y PROMOCION DE PARQUES INDUSTRIALES	
EL RECONOCIMIENTO DEL MÉTODO DE PARTICIPACIÓN SOBRE LOS PRINCIPALES NEGOCIOS CONJUNTOS FUE COMO SIGUE:				
	INVERSIÓN EN ACCIONES		PARTICIPACIÓN EN RESULTADOS	
	31 DE MARZO DE 2026	31 DE DICIEMBRE DE 2025	31 DE MARZO DE 2026	31 DE MARZO DE 2025
INFRAESTRUCTURA Y SANEAMIENTO ATOTONILCO, S.A. DE C.V.	(67,384)	(66,344)	(966)	(619)
CONSTRUCTORA MT DE OAXACA, S.A. DE C.V.	(64,505)	(66,500)	1,995	806
CONSORCIO CARGI PROPEN, S.A. DE C.V.	25,748	25,748	-	37
COMANCHE TRAIL PIPELINE, LLC	3,476,822	3,395,027	118,638	157,114
TRANS-PECOS PIPELINE, LLC	4,381,404	4,381,951	76,964	105,340
DESARROLLADORA MULTIMODAL ISTMO DE TEHUANTEPEC, S.A.P.I. DE C.V.	394,071	355,427	(4,356)	0
OTROS NEGOCIOS CONJUNTOS	96,028	94,316	1,773	143

TOTAL DE INVERSIONES EN NEGOCIOS CONJUNTOS	8,242,184	8,119,625	194,048	262,821
--	-----------	-----------	---------	---------

Información a revelar sobre remuneración de los auditores [bloque de texto]

CADA VEZ QUE GCARSO DESEA DESIGNAR AUDITORES EXTERNOS SE HACE UNA INVITACIÓN A LOS DESPACHOS MÁS IMPORTANTES DE MÉXICO PARA QUE OFREZCAN, EN FORMA PRIVADA Y CONFIDENCIAL, SUS SERVICIOS Y HONORARIOS. UNA VEZ RECIBIDAS LAS PROPUESTAS DE SERVICIOS PROFESIONALES DE DICHO DESPACHOS, EL COMITÉ DE PRÁCTICAS SOCIETARIAS Y DE AUDITORÍA DE LA SOCIEDAD LAS ESTUDIA Y ANALIZA, REVISANDO QUE EL DESPACHO QUE OFREZCA LAS MEJORES CONDICIONES CUMPLA CON LOS REQUISITOS ESTABLECIDOS EN LAS DISPOSICIONES LEGALES APLICABLES, Y, UNA VEZ QUE ELIGE A LA POSIBLE FIRMA DE AUDITORES, RECOMIENDA AL CONSEJO DE ADMINISTRACIÓN DE LA SOCIEDAD LAS CONDICIONES DE SU CONTRATACIÓN Y EL ALCANCE DE SUS SERVICIOS. POR SU PARTE, EL CONSEJO DE ADMINISTRACIÓN, EN SU CASO Y PREVIO ANÁLISIS Y DISCUSIÓN DEL TEMA, APRUEBA LA CONTRATACIÓN DE LA FIRMA DE QUE SE TRATE.

LA FIRMA DE AUDITORES GALAZ, YAMAZAKI, RUIZ URQUIZA, S.C. (MIEMBRO DE DELOITTE TOUCHE TOHMATSU LIMITED), SE HACE CARGO DE LA AUDITORÍA DE LOS ESTADOS FINANCIEROS DEL GRUPO A PARTIR DEL EJERCICIO DE 2006. LO ANTERIOR FUE APROBADO POR EL CONSEJO DE ADMINISTRACIÓN DE CARSO EN SU JUNTA CELEBRADA EL 2 DE OCTUBRE DE ESE AÑO, TOMANDO EN CUENTA LA OPINIÓN FAVORABLE DEL COMITÉ DE PRÁCTICAS SOCIETARIAS Y DE AUDITORÍA DE LA SOCIEDAD.

Información a revelar sobre la autorización de los estados financieros [bloque de texto]

LOS ESTADOS FINANCIEROS CONSOLIDADOS AL 31 DE DICIEMBRE DE 2025, FUERON AUTORIZADOS PARA SU EMISIÓN EL 20 DE MARZO DE 2026, POR EL L.C. ARTURO SPÍNOLA GARCÍA, DIRECTOR FINANCIERO DE LA ENTIDAD, CONSECUENTEMENTE ÉSTOS NO REFLEJAN LOS HECHOS OCURRIDOS DESPUÉS DE ESA FECHA. LOS ESTADOS FINANCIEROS CONSOLIDADOS AL 31 DE DICIEMBRE DE 2024 FUERON APROBADOS EN ASAMBLEA GENERAL ORDINARIA DE ACCIONISTAS CELEBRADA EL 30 DE ABRIL DE 2025.

Información a revelar sobre activos disponibles para la venta [bloque de texto]

VENTA DE SUBSIDIARIA. EL 1º DE ABRIL DE 2025 SE CONCLUYÓ LA OPERACIÓN DE VENTA DE ACCIONES DEL NEGOCIO DE GIANT EN ESTADOS UNIDOS; EL PRECIO PACTADO AL MOMENTO DE LA OPERACIÓN FUE DE US\$620,000; COMO PARTE DE LA NEGOCIACIÓN SE ESTIMÓ UN AJUSTE AL PRECIO UN MONTO APROXIMADO DE US\$149,187; DEL MONTO RESTANTE, APROXIMADAMENTE POR US\$470,813.

EN NOVIEMBRE DE 2024.- LA ENTIDAD LLEGÓ A UN ACUERDO VINCULANTE CON HEIDELBERG MATERIALS US, INC., PARA LA VENTA DE GIANT CEMENT HOLDING, INC., SUBSIDIARIA DE FORTALEZA MATERIALES, S.A.P.I. DE C.V., ESTA ÚLTIMA

SUBSIDIARIA DE MANERA INDIRECTA DE LA EMISORA, Y/O ALGUNA DE SUS EMPRESAS FILIALES, AFILIADAS, SUBSIDIARIAS, CONTROLADAS O CONTROLADORAS, POR UN PRECIO APROXIMADO DE USD\$600,000, SUJETO AL CUMPLIMIENTO DE LOS AJUSTES POST CIERRE HABITUALES EN ESTE TIPO DE OPERACIONES.

CABE SEÑALAR QUE PARA LA REALIZACIÓN DE ESTA TRANSACCIÓN FUE NECESARIO ESCINDIR A KEYSTONE CEMENT COMPANY, LLC., ASIMISMO, SE EXCLUYERON TERRENOS SELECCIONADOS NO OPERATIVOS DE GIANT CEMENT COMPANY, INC., DRAGON PRODUCTS COMPANY, INC. Y GIANT RESOURCE RECOVERY, INC.

A) EL ESTADO DE SITUACION FINANCIERA AL CIERRE DEL TRIMESTRE ACTUAL Y AL CIERRE DEL EJERCICIO ANTERIOR, DE LOS ACTIVOS DISPONIBLES PARA LA VENTA Y LOS PASIVOS ATRIBUIBLES A DICHOS ACTIVOS, SE INTEGRAN COMO SE MUESTRA A CONTINUACION:

CONCEPTO	31 DE MARZO DE 2026	31 DE DICIEMBRE DE 2025
EFFECTIVO Y EQUIVALENTES DE EFFECTIVO	15,154	0
CLIENTES (NETO)	109,146	0
IMPUESTOS POR RECUPERAR Y ACREDITAR	0	0
INVENTARIOS	262,582	0
GASTOS ANTICIPADOS	178,743	0
TOTAL DE ACTIVO CIRCULANTE	565,625	0
OTRAS INVERSIONES EN ACCIONES	0	0
ACTIVO FIJO (NETO)	2,775,880	0
ACTIVOS POR DERECHO DE USO	30,736	0
MARCAS COMERCIALES	0	0
PROGRAMAS DE COMPUTADOR	0	0
OTROS ACTIVOS INTANGIBLES	0	0
ISR DIFERIDO (ACTIVO)	225,635	0
BENEFICIOS A EMPLEADOS (ACTIVO)	0	0
OTROS ACTIVOS NO CIRCULANTES	151	0
CREDITO MERCANTIL	0	0
TOTAL DE ACTIVO A LARGO PLAZO	3,032,402	0
ACTIVOS MANTENIDOS PARA LA VENTA	3,598,027	0
CONCEPTO		
PROVEEDORES	292,529	0
IMPUESTOS Y DERECHOS	15,984	0
ACREEDORES DIVERSOS	314	0
PASIVOS POR ARRENDAMIENTOS	15,380	0
BENEFICIOS A EMPLEADOS (CORTO PLAZO)	13,784	0
TOTAL DE PASIVO CIRCULANTE	337,991	0
ISR DIFERIDO	0	0
BENEFICIOS A LOS EMPLEADOS	284,979	0
PASIVOS POR ARRENDAMIENTOS	16,823	0
OTROS	68,997	0
TOTAL DE PASIVO A LARGO PLAZO	370,799	0
PASIVOS ATRIBUIBLES A ACTIVOS MANTENIDOS PARA LA VENTA	708,790	0

EL ESTADO DE RESULTADOS ACUMULADO DEL AÑO ACTUAL Y ACUMULADO DEL AÑO ANTERIOR, DE LA OPERACIÓN DISCONTINUADA, SE INTEGRAN COMO SE MUESTRA A CONTINUACION:

	31 DE MARZO DE 2026	31 DE MARZO DE 2025
INGRESOS	196,720	1,564,466
COSTO DE VENTAS	371,362	1,482,034
GASTOS DE OPERACIÓN	33,274	228,307
OTROS INGRESOS (GASTOS) NETO	687	333
UTILIDAD (PERDIDA) DE OPERACIÓN	(207,229)	(145,542)
RESULTADO INTEGRAL DE FINANCIAMIENTO	(503)	(12,024)
PARTICIPACION EN RESULTADOS DE ASOCIADAS	0	(8,243)
UTILIDAD ANTES DE IMPUESTOS A LA UTILIDAD	(207,732)	(165,809)
IMPUESTOS A LA UTILIDAD	(54,467)	(448,032)
UTILIDAD (PERDIDA) POR OPERACIONES DISCONTINUADAS	(153,265)	282,223

B) EN EL MES DE NOVIEMBRE 2025 SE INICIA CON EL CIERRE DE LA OPERACIÓN DE PLANTA VALLEJO, UBICADA EN LA ZONA INDUSTRIAL VALLEJO, EN CIUDAD DE MÉXICO, Y LA MAYOR PARTE DE LA OPERACIÓN DE DICHA PLANA FUE TRASPASADA A LAS PLANTAS DE CELAYA Y SAN LUIS POTOSI.

SE LIQUIDA AL 30% DE LA PLANTILLA PROMEDIO ANUAL. EL MONTO DE LAS INDEMNIZACIONES ASCENDIÓ A \$97.5 MILLONES DE PESOS, LOS CUALES SE ENCUENTRAN REGISTRADOS EN MANO DE OBRA DIRECTA, SUELDOS DE ADMINISTRACIÓN, SUELDOS DE PLANTA Y SUELDOS DE VENTA.

EN EL MES DE DICIEMBRE SE DISCONTINUA LA OPERACIÓN DE VALLEJO LO QUE GENERO UN EFECTO IMPORTANTE EN OTROS GASTOS POR DETERIORO QUE ASCENDIÓ A \$372 MILLONES DE PESOS, QUE SE REGISTRÓ EN OTROS GASTOS.

EL SALDO REMANENTE DEL TERRENO Y EL EDIFICIO DE DICHA PLANTA FUE RECLASIFICADO AL 31 DE DICIEMBRE DE 2025 COMO ACTIVOS DISPONIBLES PARA SU VENTA DE ACUERDO CON LA IFRS 5, POR UN MONTO DE \$464 MILLONES. A LA FECHA DE EMISIÓN DEL PRESENTE REPORTE, LA ADMINISTRACIÓN DE LA ENTIDAD Y DE SU CASA MATRIZ, ESTÁN EVALUANDO ALGUNAS OPCIONES POSIBLES PARA SU VENTA CON ALGUNAS PARTES RELACIONADAS Y NO RELACIONADAS:

	31 DE MARZO DE 2026	31 DE DICIEMBRE DE 2025
CONCEPTO		
ACTIVO FIJO (NETO)	95,657	94,262

Información a revelar sobre criterios de consolidación [bloque de texto]

LOS CAMBIOS EN LAS INVERSIONES EN LAS SUBSIDIARIAS DE LA ENTIDAD QUE NO DEN LUGAR A UNA PÉRDIDA DE CONTROL SE REGISTRAN COMO TRANSACCIONES DE CAPITAL. EL VALOR EN LIBROS DE LAS INVERSIONES Y PARTICIPACIONES NO CONTROLADORAS DE LA ENTIDAD SE AJUSTA PARA REFLEJAR LOS CAMBIOS EN LAS CORRESPONDIENTES INVERSIONES EN SUBSIDIARIAS. CUALQUIER DIFERENCIA ENTRE EL IMPORTE POR EL CUAL SE AJUSTAN LAS PARTICIPACIONES NO CONTROLADORAS Y EL VALOR RAZONABLE DE LA CONTRAPRESTACIÓN PAGADA O RECIBIDA SE RECONOCE DIRECTAMENTE EN EL CAPITAL CONTABLE Y SE ATRIBUYE A LOS PROPIETARIOS DE LA ENTIDAD.

CUANDO LA ENTIDAD PIERDE EL CONTROL DE UNA SUBSIDIARIA, LA GANANCIA O PÉRDIDA EN LA DISPOSICIÓN SE CALCULA COMO LA DIFERENCIA ENTRE (I) LA SUMA DEL VALOR RAZONABLE DE LA CONTRAPRESTACIÓN RECIBIDA Y EL VALOR RAZONABLE DE CUALQUIER PARTICIPACIÓN RETENIDA Y (II) EL VALOR EN LIBROS ANTERIOR DE LOS ACTIVOS (INCLUYENDO EL CRÉDITO MERCANTIL) Y PASIVOS DE LA SUBSIDIARIA Y CUALQUIER PARTICIPACIÓN NO CONTROLADORA. LOS IMPORTES PREVIAMENTE

RECONOCIDOS EN OTRAS PARTIDAS DEL RESULTADO INTEGRAL RELATIVOS A LA SUBSIDIARIA SE REGISTRAN DE LA MISMA MANERA ESTABLECIDA PARA EL CASO DE QUE SE DISPONGA DE LOS ACTIVOS O PASIVOS RELEVANTES (ES DECIR, SE RECLASIFICAN A RESULTADOS O SE TRANSFIEREN DIRECTAMENTE A OTRAS PARTIDAS DE CAPITAL CONTABLE SEGÚN LO ESPECIFIQUE/PERMITA LA IFRS APLICABLE).

EL VALOR RAZONABLE DE CUALQUIER INVERSIÓN RETENIDA EN LA SUBSIDIARIA A LA FECHA EN QUE SE PIERDA EL CONTROL SE CONSIDERA COMO EL VALOR RAZONABLE PARA EL RECONOCIMIENTO INICIAL, SEGÚN LA IAS 39 O, EN SU CASO, EL COSTO EN EL RECONOCIMIENTO INICIAL DE UNA INVERSIÓN EN UNA ASOCIADA O NEGOCIO CONJUNTO.

Información a revelar sobre criterios de elaboración de los estados financieros [bloque de texto]

LOS ESTADOS FINANCIEROS CONSOLIDADOS DE LA ENTIDAD HAN SIDO PREPARADOS SOBRE LA BASE DEL COSTO HISTÓRICO, EXCEPTO POR CIERTOS ACTIVOS DE LARGO PLAZO E INSTRUMENTOS FINANCIEROS QUE SE VALÚAN A CANTIDADES REVALUADAS O A SU VALOR RAZONABLE AL CIERRE DE CADA PERIODO, COMO SE EXPLICA EN LAS POLÍTICAS CONTABLES INCLUIDAS MÁS ADELANTE. LOS ESTADOS FINANCIEROS CONSOLIDADOS SON PREPARADOS EN PESOS, MONEDA DE CURSO LEGAL DE LOS ESTADOS UNIDOS MEXICANOS Y SON PRESENTADOS EN MILES, EXCEPTO CUANDO ASÍ SE INDIQUE.

i. COSTO HISTÓRICO

EL COSTO HISTÓRICO GENERALMENTE SE BASA EN EL VALOR RAZONABLE DE LA CONTRAPRESTACIÓN ENTREGADA A CAMBIO DE BIENES Y SERVICIOS.

ii. VALOR RAZONABLE

EL VALOR RAZONABLE SE DEFINE COMO EL PRECIO QUE SE RECIBIRÍA POR VENDER UN ACTIVO O QUE SE PAGARÍA POR TRANSFERIR O LIQUIDAR UN PASIVO EN UNA TRANSACCIÓN ORDENADA ENTRE PARTICIPANTES EN EL MERCADO A LA FECHA DE VALUACIÓN, INDEPENDIEMENTE DE SI ESE PRECIO ES OBSERVABLE O ESTIMADO UTILIZANDO DIRECTAMENTE OTRA TÉCNICA DE VALUACIÓN. AL ESTIMAR EL VALOR RAZONABLE DE UN ACTIVO O UN PASIVO, LA ENTIDAD TIENE EN CUENTA LAS CARACTERÍSTICAS DEL ACTIVO O PASIVO, SI LOS PARTICIPANTES DEL MERCADO TOMARÍAN ESAS CARACTERÍSTICAS AL MOMENTO DE FIJAR EL PRECIO DEL ACTIVO O PASIVO EN LA FECHA DE MEDICIÓN. EL VALOR RAZONABLE PARA PROPÓSITOS DE MEDICIÓN Y/O REVELACIÓN DE ESTOS ESTADOS FINANCIEROS CONSOLIDADOS SE DETERMINA DE FORMA TAL, A EXCEPCIÓN DE LAS TRANSACCIONES CON PAGOS BASADOS EN ACCIONES QUE ESTÁN DENTRO DEL ALCANCE DE LA IFRS 2, LAS OPERACIONES DE ARRENDAMIENTO QUE ESTÁN DENTRO DEL ALCANCE DE LA IFRS 16, Y LAS VALUACIONES QUE TIENEN ALGUNAS SIMILITUDES CON VALOR RAZONABLE, PERO NO ES UN VALOR RAZONABLE, TALES COMO EL VALOR NETO DE REALIZACIÓN DE LA IAS 2 O EL VALOR EN USO DE LA IAS 36.

Información a revelar sobre activos biológicos, productos agrícolas en el punto de la cosecha o recolección y subvenciones gubernamentales relacionadas con activos biológicos [bloque de texto]

NO APLICA

Información a revelar sobre préstamos [bloque de texto]

	MARZO DE 2026	DICIEMBRE 2025
CORTO PLAZO:		
PRÉSTAMOS QUIROGRAFARIOS EN PESOS MEXICANOS CON TASAS ACTUALES DE 7.86% A 9.05% Y FECHAS DE VENCIMIENTO DE ENERO, ABRIL Y NOVIEMBRE DE 2026.	0	5,273,283
PRÉSTAMOS QUIROGRAFARIOS EN PESOS MEXICANOS CON TASAS ACTUALES DE 7.53% A 8.94% Y FECHAS DE VENCIMIENTO DE ABRIL, MAYO Y NOVIEMBRE DE 2026.	6,674,522	0
PRÉSTAMOS QUIROGRAFARIOS EN DÓLARES ESTADOUNIDENSES CON TASAS ACTUALES DE 5.60% A 6.06% CON FECHAS DE VENCIMIENTO EN AGOSTO DE 2026.	0	2,102,104
PRÉSTAMOS QUIROGRAFARIOS EN DÓLARES ESTADOUNIDENSES CON TASAS ACTUALES DE 5.60% A 6.24% CON FECHAS DE VENCIMIENTO EN AGOSTO DE 2026 Y MARZO 2027.	4,597,975	0
CERTIFICADOS BURSÁTILES EN PESOS MEXICANOS CON TASA ACTUAL DE 7.83% A 9.10% CON FECHAS DE VENCIMIENTO EN MAYO Y OCTUBRE 2026.	0	6,700,000
CERTIFICADOS BURSÁTILES EN PESOS MEXICANOS CON TASA ACTUAL DE 7.51% A 8.79% CON FECHAS DE VENCIMIENTO EN MAYO Y OCTUBRE 2026.	6,700,000	0
OTROS PRÉSTAMOS: OTROS PASIVOS CON COSTO	133,450	132,790
MÁS PORCIÓN CIRCULANTE DE LA DEUDA A LARGO PLAZO	891,457	1,184,933
DEUDA A CORTO PLAZO	18,997,404	15,393,110
LARGO PLAZO:		
CERTIFICADOS BURSÁTILES EN PESOS MEXICANOS CON TASAS ACTUAL ENTRE 7.73% Y 10.52% CON FECHAS DE VENCIMIENTO EN 2027 Y 2031.	0	10,000,000
CERTIFICADOS BURSÁTILES EN PESOS MEXICANOS CON TASAS ACTUAL ENTRE 7.56% Y 10.52% CON FECHAS DE VENCIMIENTO EN 2027 Y 2031.	10,000,000	0
PRÉSTAMOS EN MONEDA EXTRANJERA CON TASAS ACTUALES DE 4.34% A 6.06% Y FECHAS DE VENCIMIENTO DE 2030 A 2035.	0	11,943,428
PRÉSTAMOS EN MONEDA EXTRANJERA CON TASAS ACTUALES DE 4.34% A 5.64% Y FECHAS DE VENCIMIENTO DE 2030 A 2035.	11,911,397	0
PRÉSTAMO POR ORGANISMO GUBERNAMENTAL EN PESOS MEXICANOS CON TASA ACTUAL DE 8.47% Y FECHA DE VENCIMIENTO EN 2026.	0	655,364
MENOS PORCIÓN CIRCULANTE DE LA DEUDA A LARGO PLAZO	891,457	1,184,933
OTROS PRÉSTAMOS: OTROS PASIVOS CON COSTO	0	0
DEUDA A LARGO PLAZO	21,019,940	21,413,859

Información a revelar sobre combinaciones de negocios [bloque de texto]

VER NOTA RELATIVA A "INFORMACION A REVELAR SOBRE CREDITO MERCANTIL"

Información a revelar sobre saldos bancarios y de efectivo en bancos centrales [bloque de texto]

NO APLICA

Información a revelar sobre efectivo y equivalentes de efectivo [bloque de texto]

PARA PROPÓSITOS DEL ESTADO CONSOLIDADO DE FLUJOS DE EFECTIVO, EL EFECTIVO Y EQUIVALENTES DE EFECTIVO INCLUYE EFECTIVO Y BANCOS E INVERSIONES EN INSTRUMENTOS EN EL MERCADO DE DINERO. EL EFECTIVO Y EQUIVALENTES DE EFECTIVO AL FINAL DEL PERIODO COMO SE MUESTRA EN EL ESTADO CONSOLIDADO DE FLUJOS DE EFECTIVO, PUEDE SER CONCILIADO CON LAS PARTIDAS RELACIONADAS EN EL ESTADO CONSOLIDADO DE SITUACION FINANCIERA COMO SIGUE:

CONCEPTO	31 DE MARZO DE 2026	31 DE DICIEMBRE DE 2025
EFFECTIVO	5,371,005	6,791,520
EQUIVALENTES DE EFECTIVO:		
PAPEL BANCARIO	5,690,202	6,193,556
PAPEL GUBERNAMENTAL	450,426	447,082
BONOS	92,835	109,669
INVERSIONES A LA VISTA EN USD	5,295,243	4,909,887
INVERSIONES A LA VISTA	5,575,435	5,144,894
OTROS	73	72
TOTAL	22,475,219	23,596,680

Información a revelar sobre el estado de flujos de efectivo [bloque de texto]

VER INFORMACION REVELADA EN LA SECCION [520000] RELATIVA A "ESTADO DE FLUJO DE EFECTIVO".

Información a revelar sobre cambios en las políticas contables [bloque de texto]

NO APLICA

Información a revelar sobre cambios en políticas contables, estimaciones contables y errores [bloque de texto]

NO APLICA

Información a revelar sobre garantías colaterales [bloque de texto]

NO APLICA

Información a revelar sobre reclamaciones y beneficios pagados [bloque de texto]

NO APLICA

Información a revelar sobre compromisos [bloque de texto]

I. GRUPO COMERCIAL:

A. AL 31 DE MARZO DE 2026, SE TIENEN CONTRATOS CELEBRADOS CON PROVEEDORES PARA LA REMODELACIÓN Y CONSTRUCCIÓN DE ALGUNAS DE SUS TIENDAS. EL MONTO DE LOS COMPROMISOS CONTRAÍDOS POR ESTE CONCEPTO ASCIENDE APROXIMADAMENTE A \$209,825.

B. EN DICIEMBRE DE 2010, SEARS OPERADORA MÉXICO, S. A. DE C. V. (ANTES SEARS ROEBUCK DE MÉXICO, S. A. DE C. V.) (SEARS) Y SEARS ROEBUCK AND CO. (SEARS EUA), FIRMARON UN CONVENIO, MEDIANTE EL CUAL HAN DECIDIDO PRORROGAR EN LOS MISMOS TÉRMINOS EN QUE SE ENCONTRABA, EL CONTRATO DE LICENCIA DE USO DE MARCAS Y LOS CONTRATOS DE VENTAS DE MERCANCÍA Y ASESORÍA QUE RIGEN LA RELACIÓN COMERCIAL ENTRE ELLAS, EL CUAL PREVÉ EL PAGO DE SEARS DEL 1% A SEARS EUA SOBRE LOS INGRESOS POR VENTA DE MERCANCÍA, A TRAVÉS DEL CUAL SE LE PERMITE LA UTILIZACIÓN DEL NOMBRE DE SEARS TANTO EN SU RAZÓN SOCIAL COMO EN SUS TIENDAS, ASÍ COMO LA EXPLOTACIÓN DE LAS MARCAS PROPIEDAD DE SEARS ROEBUCK AND CO. EL ACUERDO ESTARÁ VIGENTE HASTA EL 30 DE SEPTIEMBRE DE 2019, PERO CONTEMPLA LA EXISTENCIA DE UNA PRÓRROGA DE SIETE AÑOS ADICIONALES EN IGUALES CONDICIONES, SALVO QUE ALGUNA DECIDA NO PRORROGARLO, NOTIFICANDO A LA OTRA PARTE CON DOS AÑOS DE ANTICIPACIÓN. EL 30 DE SEPTIEMBRE DE 2017 NINGUNA DE LAS PARTES NOTIFICÓ A LA OTRA LA DECISIÓN DE DAR POR TERMINADO EL CONVENIO, POR LO QUE ESTE FUE EXTENDIDO AUTOMÁTICAMENTE POR 7 AÑOS ADICIONALES RESPETANDO LOS TÉRMINOS INICIALES DEL CONVENIO. AL 31 DE DICIEMBRE DE 2025, SEARS ESTÁ EN PROCESO DE NEGOCIACIÓN DE UN NUEVO PERIODO DE PRÓRROGA.

II. INFRAESTRUCTURA Y CONSTRUCCIÓN E INDUSTRIAL:

A TRAVÉS DE SUS SUBSIDIARIAS OPERADORA Y GSM-BRONCO, EL GRUPO CONCURSA EN LICITACIONES PÚBLICAS Y PRIVADAS DE PEMEX EXPLORACIÓN Y PRODUCCIÓN ("PEP") Y DE PEMEX PETROQUÍMICA ("PPQ"), ENTRE OTRAS ENTIDADES Y EMPRESAS, PARA PROVEER SERVICIOS Y EQUIPOS PARA LA INDUSTRIA QUÍMICA Y PETROLERA. DERIVADO DE ELLO, LAS CIFRAS REPORTADAS INCLUYEN, PRINCIPALMENTE, EL EFECTO DE LOS SIGUIENTES CONTRATOS Y CONVENIOS FORMALIZADOS, QUE CONTEMPLAN VENCIMIENTOS POR ETAPAS.

i) EN SEPTIEMBRE DE 2025, GSM-BRONCO Y MX DLTA NRG 1 FIRMARON UN CONTRATO CON PETRÓLEOS MEXICANOS PARA TRABAJOS DE PERFORACIÓN Y TERMINACIÓN DE POZOS EN EL CAMPO IXACHI Y REALIZAR SERVICIOS DE AMPLIACIÓN DE 2 MACROPERAS, POR UN MONTO DE US \$1,991,180. EL PLAZO DE EJECUCIÓN DE LOS SERVICIOS SERÁ DE 1,096 DÍAS CONTADOS A PARTIR DE LA EMISIÓN Y NOTIFICACIÓN DE LA PRIMERA ORDEN DE TRABAJO, Y CONCLUIRÁ UNA VEZ QUE PEMEX HAYA PAGADO EL TOTAL DE LOS SERVICIOS EJECUTADOS. AL 31 DE MARZO DE 2026, SE TIENE UN AVANCE DEL 11%.

ii) EN ABRIL DE 2025, GSM-BRONCO, FIRMÓ UN CONTRATO CON EL INSTITUTO NACIONAL DE ELECTRICIDAD Y ENERGÍAS LIMPIAS POR SERVICIOS DE PERFORACIÓN DE POZOS GEOTÉRMICOS, POR UN MONTO MÍNIMO DE US \$45,141; EL PLAZO EL CONTRATO SERÁ DE 435 DÍAS NATURALES INICIANDO EL 11 DE ABRIL DE 2025 Y TERMINANDO EL 19 DE JUNIO DE 2026, AL 31 DE MARZO DE 2026 SE TIENE UN AVANCE DEL 31%.

iii) EN SEPTIEMBRE DE 2021, GSM-BRONCO Y CANAMEX ENERGY HOLDINGS, S. A. P. I. DE C. V. RECIBIERON MEDIANTE PROCEDIMIENTO DE INVITACIÓN RESTRINGIDA ELECTRÓNICA INTERNACIONAL POR PARTE DE PEP UN CONTRATO LLAVE EN MANO PARA TRABAJOS DE PERFORACIÓN Y TERMINACIÓN DE POZOS DE DESARROLLO PARA CAMPOS TERRESTRES DE PEP, POR UN MONTO MÍNIMO DE US \$196,050, LOS TRABAJOS INICIARON EN SEPTIEMBRE 2021, AL 31 DE MARZO DE 2026, SE HAN CONCLUIDO LOS TRABAJOS DE ESTE CONTRATO Y ESTÁ EN TRÁMITE LA FIRMA DEL CONVENIO DE AMPLIACIÓN DE LOS MONTOS DE EJECUCIÓN DEL CONTRATO.

iv) EN OCTUBRE DE 2025, OPERADORA CICSA EN CONJUNTO CON FCC CONSTRUCCIÓN, S. A. DE C. V. FUE GANADOR SOBRE LA LICITACIÓN PRESENTADA PARA EL PROYECTO "CONSTRUCCIÓN TREN DE PASAJEROS SALTILLO-MONTERREY", TRAMO QUE CONTEMPLA 111 KM. POR UN VALOR DE \$31,843,777 MILES DE PESOS INCLUYEN 16% DE IVA. AL 31 DE MARZO DE 2026 SE CONTINÚAN CON ACTIVIDADES RELACIONADAS CON EL PROYECTO EJECUTIVO.

v) EN MAYO DE 2020, EL GOBIERNO FEDERAL CELEBRÓ UN CONTRATO CON OPERADORA Y FCC CONSTRUCCIÓN, S. A. DE C. V. PARA LA ELABORACIÓN DEL PROYECTO EJECUTIVO, SUMINISTRO DE MATERIALES Y CONSTRUCCIÓN, ASÍ COMO EL MANTENIMIENTO DE VÍAS CONSISTENTE EN INSPECCIONES DE INFRAESTRUCTURA ACTUACIONES SOBRE LA INFRAESTRUCTURA, VÍA, DESVÍO Y A LOS ESTÁNDARES DE CALIDAD DEL MANTENIMIENTO DE LA VÍA FÉRREA DEL TREN MAYA POR UN PERIODO DE 5 AÑOS EN LOS TRAMOS ESTACIÓN ESCÁRCEGA (PK 228+000) Y ESTACIÓN CALKINÍ (PK 463+000) CON UN TOTAL DE 235 KM. OPERADORA CUENTA CON PARTICIPACIÓN DEL 50%, POR UN MONTO ORIGINAL CONTRATADO DE \$15,994,602 Y FECHA DE TERMINACIÓN EN JULIO DE 2023. EL 25 DE AGOSTO DE 2023, SE ACORDÓ UNA AMPLIACIÓN EN EL PLAZO DE EJECUCIÓN DE TRABAJOS POR CONCEPTOS NO PREVISTOS EN EL CATÁLOGO ORIGINAL DEL CONTRATO, POR LO QUE LA VÍA FÉRREA CONCLUYÓ EL 9 DE DICIEMBRE DE 2023; LA TERMINACIÓN DE OBRAS O ACTIVIDADES PERIFÉRICAS COMO SON: ZONAS ARQUEOLÓGICAS, CATVIS Y CONFINAMIENTO PERIMETRAL, AL CIERRE DE DICIEMBRE DE 2024, SE CONCLUYERON LAS OBRAS; POR LO QUE EL MANTENIMIENTO DE VÍAS FÉRREAS CONCLUIRÁ EN SEPTIEMBRE DE 2029. EN MARZO DE 2025, EL CLIENTE INFORMÓ LA CANCELACIÓN ANTICIPADA DEL CONTRATO. AL 31 DE MARZO 2026 SE SIGUE CONCILIANDO FINIQUITO DE OBRA.

vi) DURANTE EL TERCER TRIMESTRE DE 2025, SE FIRMÓ CONVENIO MODIFICATORIO DENTRO DE PROYECTO SEDATU POR ADECUACIÓN DE INSTALACIONES SANITARIAS, ELÉCTRICAS Y TELECOMUNICACIONES POR UN MONTO DE \$17,500, CON FECHA DE TERMINACIÓN ORIGINAL PARA EL CUARTO TRIMESTRE DE 2025, AL 31 DE MARZO DE 2026 NO SE HAN CONCLUIDO LOS TRABAJOS Y SE ESPERA CONCLUIRLOS EN MAYO DE 2026.

vii) EN EL ÚLTIMO TRIMESTRE 2023 SE FIRMÓ EL PROYECTO DE PABELLÓN POLANCO POR UN MONTO DE \$2,700,000, CON FECHA DE TERMINACIÓN EN EL ÚLTIMO TRIMESTRE 2025, AL 31 DE MARZO DE 2026, SE TIENE UN AVANCE APROXIMADO DE 56%.

viii) DURANTE 2022, SE FIRMARON CONTRATOS PARA LA CONSTRUCCIÓN DE STAR MÉDICA EN INTERLOMAS, PUEBLA, POLANCO Y LEÓN, POR UN MONTO TOTAL DE \$4,327,000, CON TERMINACIÓN DURANTE 2024 Y 2025, A PRINCIPIOS DE 2026 SE MODIFICÓ EL MONTO PARA LLEGAR A UN TOTAL CONTRATADO DE \$4,426,00 Y AL 31 DE MARZO DE 2026, SE TIENE UN AVANCE APROXIMADO DE 50%. EN EL ÚLTIMO TRIMESTRE DE 2023 SE FIRMARON TIJUANA, INBURSA Y OFICINAS CARSO 3, POR UN MONTO TOTAL DE \$3,002,000 CON TERMINACIÓN DURANTE 2025 Y 2026 PARA INICIOS DE 2026 SE ACTUALIZÓ EL MONTO CONTRATADO QUEDANDO EN \$3,266,000 Y AL 31 DE MARZO DE 2026, SE TIENE UN AVANCE APROXIMADO DE 51%.

x) DURANTE EL ÚLTIMO TRIMESTRE DE 2024 SE FIRMÓ UN CONTRATO PARA LA CONSTRUCCIÓN DEL GASODUCTO CENTAURO DEL NORTE, LAS CARACTERÍSTICAS DEL PROYECTO CONSTAN DE LA INSTALACIÓN DE TUBERÍA DE 36" DE DIÁMETRO, CON UNA LONGITUD TOTAL DE 442 KILÓMETROS, QUE SE DIVIDIRÁ EN 3 FASES, ENTRE LOS ESTADOS DE MEXICALI BAJA CALIFORNIA Y SAN LUIS RIO COLORADO SONORA, DICHA OBRA SERÁ CONSTRUIDA EN CONJUNTO CON NUESTRA PARTE RELACIONA FCC INDUSTRIAL, EL VALOR DEL CONTRATO PARA CICSA ES DE \$47,850 MILES DE DÓLARES. AL 31 DE MARZO DE 2026, SE TIENEN AVANCES APROXIMADOS DEL 47%.

AL 31 DE MARZO DE 2026 Y 31 DE DICIEMBRE DE 2025, EL GRUPO FIRMÓ CONTRATOS Y ÓRDENES DE TRABAJO CON PARTES RELACIONADAS EN MÉXICO Y LATINOAMÉRICA, POR MONTOS TOTALES DE \$2,245,509 Y \$8,229,898; ASÍ COMO USD \$101,509 Y USD\$376,087, RESPECTIVAMENTE. LOS CONTRATOS INCLUYEN SERVICIOS PROFESIONALES PARA LA CONSTRUCCIÓN Y MODERNIZACIÓN DE REDES DE CABLEADO DE COBRE (PARES) Y FIBRA ÓPTICA DE PLANTA EXTERNA, ASÍ COMO PARA CONSTRUIR CANALIZACIONES E INSTALACIÓN DE FIBRA ÓPTICA, OBRA PÚBLICA, Y ACOMETIDAS. LA MAYOR PARTE DE LOS PROYECTOS CONTRATADOS SE ESTIMA QUE CONCLUIRÁN DURANTE 2026.

Información a revelar sobre compromisos y pasivos contingentes [bloque de texto]

VER NOTA ANTERIOR RELATIVA A "INFORMACION A REVELAR SOBRE COMPROMISOS" Y NOTA POSTERIOR RELATIVA A "INFORMACION A REVELAR SOBRE PASIVOS CONTINGENTES".

Información a revelar sobre pasivos contingentes [bloque de texto]

A) A LA FECHA DE LOS PRESENTES ESTADOS FINANCIEROS CONSOLIDADOS, LA ENTIDAD TIENE PROCEDIMIENTOS JUDICIALES EN TRÁMITE ANTE LAS AUTORIDADES COMPETENTES POR DIVERSOS MOTIVOS, PRINCIPALMENTE POR IMPUESTOS DE COMERCIO EXTERIOR, PARA LA RECUPERACIÓN DE CUENTAS POR COBRAR Y DE CARÁCTER LABORAL.

EL MONTO ESTIMADO DE ESTOS JUICIOS AL 31 DE DICIEMBRE DE 2025 Y 2024 EQUIVALE A \$325,734, Y 420,244. A TRAVÉS DE TÉCNICAS ACEPTADAS POR LAS IFRS SE HA DEFINIDO QUE EL MONTO DE LA PROVISIÓN ES POR \$145,584 Y 135,649, LA CUAL CORRESPONDE AL RENGLÓN DE PROVISIONES EN LOS ESTADOS CONSOLIDADOS DE POSICIÓN FINANCIERA. LA ENTIDAD HA EROGADO POR ESTE CONCEPTO DURANTE EL EJERCICIO 2025 Y 2024 UNA CANTIDAD APROXIMADA DE \$82,181 Y 81,013. MIENTRAS QUE LOS RESULTADOS DE ESTOS PROCEDIMIENTOS LEGALES NO SE PUEDAN PREDECIR CON CERTEZA, LA ADMINISTRACIÓN DE LA ENTIDAD NO CREE QUE EXISTA NINGÚN PROCEDIMIENTO LEGAL QUE TERMINE EN FALLOS DESFAVORABLES PARA LA ENTIDAD, Y QUE TENGA UN EFECTO ADVERSO EN SU SITUACIÓN FINANCIERA O RESULTADOS DE OPERACIÓN.

B) LA ENTIDAD MANTIENE JUICIOS DE CARÁCTER MERCANTIL, FISCAL Y LABORAL. ESTOS PROCESOS SON GENERADOS EN EL CURSO NORMAL DEL NEGOCIO Y SON COMUNES EN LA INDUSTRIA EN LA CUAL LOS NEGOCIOS PARTICIPAN SIN EMBARGO ESTAS CONTINGENCIAS TIENEN UN NIVEL DE RIESGO MENOR A PROBABLE, PERO MAYOR A REMOTO DE QUE TERMINEN EN FALLOS DESFAVORABLES PARA LA ENTIDAD. DE CUALQUIER FORMA, LA ENTIDAD CONSIDERA QUE DICHS JUICIOS NO TENDRÍAN UN IMPACTO MATERIAL ADVERSO EN SU SITUACIÓN FINANCIERA CONSOLIDADA

C) ALGUNAS SUBSIDIARIAS TIENEN PROCEDIMIENTOS JUDICIALES EN TRÁMITE ANTE LAS AUTORIDADES COMPETENTES POR DIVERSOS MOTIVOS, PRINCIPALMENTE POR CONTRIBUCIONES Y PARA LA RECUPERACIÓN DE CUENTAS POR COBRAR A LARGO PLAZO A FAVOR DE ESTAS. EN OPINIÓN DE LOS FUNCIONARIOS Y ABOGADOS DE LA ENTIDAD, GRAN PARTE DE ESTOS ASUNTOS SE RESOLVERÁN EN FORMA FAVORABLE; EN CASO CONTRARIO, EL RESULTADO DE LOS JUICIOS NO AFECTARÁ SUSTANCIALMENTE LA SITUACIÓN FINANCIERA, NI LOS RESULTADOS DE OPERACIÓN DE LA MISMA.

D) AL 31 DE MARZO DE 2026 Y 31 DE DICIEMBRE DE 2025, EL GRUPO HA CONTRATADO FIANZAS, PRINCIPALMENTE A FAVOR DE SUS CLIENTES, POR \$11,839,247 Y \$932,957 MILES DE DÓLARES ESTADOUNIDENSES Y POR \$13,157,303 Y \$288,171 MILES DE DÓLARES ESTADOUNIDENSES, RESPECTIVAMENTE, QUE FUERON LOS MONTOS DE RESPONSABILIDAD VIGENTES EN DICHS PERIODOS.

E) GARANTÍAS DE DESEMPEÑO. EN EL CURSO NORMAL DE LAS OPERACIONES, LA ENTIDAD ES REQUERIDA PARA GARANTIZAR SUS OBLIGACIONES, PRINCIPALMENTE DERIVADAS DE CONTRATOS DE CONSTRUCCIÓN MEDIANTE EL OTORGAMIENTO DE CARTAS DE CRÉDITO O FIANZAS, RESPECTO DEL CUMPLIMIENTO DE LOS CONTRATOS O LA CALIDAD DE LOS TRABAJOS DESARROLLADOS.

Información a revelar sobre costos de ventas [bloque de texto]

31 DE MARZO DE 2026				
CONCEPTO	COSTO DE VENTAS	GASTO DE VENTA	GASTO DE ADMINISTRACION	TOTAL GASTOS
SUELDOS Y SALARIOS	2,589,531	1,831,235	875,500	5,296,266
BENEFICIOS A EMPLEADOS	289,307	846,503	169,041	1,304,851
MATERIA PRIMA	10,561,280	0	2	10,561,282
OTROS GASTOS DE FABRICACIÓN	2,254,922	0	14	2,254,936
PRODUCTO TERMINADO	16,831,211	0	0	16,831,211
DEPRECIACIÓN	1,080,908	268,535	34,342	1,383,785
AMORTIZACIÓN	8,630	3,402	26,748	38,780
DEPRECIACIÓN DE ACTIVOS POR DERECHO USO	101,218	232,953	47,814	381,985
PUBLICIDAD	0	172,354	0	172,354
SEGUROS	26,315	42,366	30,202	98,883
FLETES	0	233,066	0	233,066
INCOBRABLES	3,243	1,426	287,569	292,238
REGALIAS	0	68,063	0	68,063
HONORARIOS	776	12,800	44,463	58,039
MANTENIMIENTO	41,872	274,852	21,316	338,040
GASTOS DE ADMINISTRACIÓN DE PLANTA	34,911	0	167,910	202,821
VIGILANCIA	7,490	13,766	18,657	39,913
ARRENDAMIENTO	108,715	43	6,268	115,026
TELEFONO Y FAX	400	25,034	11,466	36,900
LUZ	1,106	126,272	2,515	129,893
CARGOS POR TARJETAS DE CREDITO	0	110,807	23,478	134,285
PTU CAUSADO	0	0	149,514	149,514
OTROS	31,396	450,307	275,076	756,779
TOTAL	33,973,231	4,713,784	2,191,895	40,878,910

31 DE MARZO DE 2025				
CONCEPTO	COSTO DE VENTAS	GASTO DE VENTA	GASTO DE ADMINISTRACION	TOTAL GASTOS
SUELDOS Y SALARIOS	2,769,823	1,723,663	829,651	5,323,137
BENEFICIOS A EMPLEADOS	329,579	846,020	154,794	1,330,393
MATERIA PRIMA	11,554,072	0	0	11,554,072
OTROS GASTOS DE FABRICACIÓN	3,175,680	0	4,551	3,180,231
PRODUCTO TERMINADO	14,263,062	0	0	14,263,062
DEPRECIACIÓN	878,849	267,509	32,407	1,178,765
AMORTIZACIÓN	44,718	2,965	26,942	74,625
DEPRECIACIÓN DE ACTIVOS POR DERECHO USO	221,260	240,266	45,417	506,943
PUBLICIDAD	0	189,385	0	189,385
SEGUROS	116,173	53,053	22,879	192,105

FLETES	0	200,571	0	200,571
INCOBRABLES	2,710	14,428	250,411	267,549
REGALIAS	0	67,447	0	67,447
HONORARIOS	11,959	12,674	40,038	64,671
MANTENIMIENTO	404,309	256,009	24,387	684,705
GASTOS DE ADMINISTRACIÓN DE PLANTA	1,765	0	114,519	116,284
VIGILANCIA	6,915	16,584	16,758	40,257
ARRENDAMIENTO	237,559	45	5,606	243,210
TELEFONO Y FAX	364	24,199	14,420	38,983
LUZ	1,361	140,475	2,538	144,374
CARGOS POR TARJETAS DE CREDITO	0	123,142	16,050	139,192
PTU CAUSADO	0	0	146,395	146,395
OTROS	83,800	430,383	148,020	662,203
TOTAL	34,103,958	4,608,818	1,895,783	40,608,559

Información a revelar sobre riesgo de crédito [bloque de texto]

EL RIESGO DE CRÉDITO, SE REFIERE AL RIESGO DE QUE UNA DE LAS PARTES INCUMPLA CON SUS OBLIGACIONES CONTRACTUALES RESULTANDO EN UNA PÉRDIDA FINANCIERA PARA LA ENTIDAD, Y SE ORIGINA PRINCIPALMENTE SOBRE LAS CUENTAS POR COBRAR A CLIENTES Y SOBRE LOS FONDOS LÍQUIDOS. EL RIESGO DE CRÉDITO SOBRE EL EFECTIVO Y EQUIVALENTES DE EFECTIVO E INSTRUMENTOS FINANCIEROS DERIVADOS, ES LIMITADO DEBIDO A QUE LAS CONTRAPARTES SON BANCOS CON ALTAS CALIFICACIONES DE CRÉDITO ASIGNADOS POR AGENCIAS CALIFICADORAS DE CRÉDITO. LA MÁXIMA EXPOSICIÓN AL RIESGO CREDITICIO ESTÁ REPRESENTADA POR SU SALDO EN LIBROS. LA OTRA EXPOSICIÓN AL RIESGO CREDITICIO ESTÁ REPRESENTADA POR EL SALDO DE CADA ACTIVO FINANCIERO PRINCIPALMENTE EN LAS CUENTAS POR COBRAR COMERCIALES. LA ENTIDAD VENDE SUS PRODUCTOS Y/O SERVICIOS A CLIENTES QUE HAN DEMOSTRADO SU SOLVENCIA ECONÓMICA, Y EVALÚA PERIÓDICAMENTE LAS CONDICIONES FINANCIERAS DE SUS CLIENTES Y MANTIENE CONTRATOS DE SEGUROS DE COBRANZA PARA LAS VENTAS DOMÉSTICAS Y DE EXPORTACIÓN. POR LO TANTO, LA ENTIDAD NO CONSIDERA QUE EXISTA UN RIESGO SIGNIFICATIVO DE PÉRDIDA POR UNA CONCENTRACIÓN DE CRÉDITO EN SU BASE DE CLIENTES DEL SECTOR COMERCIAL, YA QUE SE ENCUENTRAN DILUIDOS EN 2,348,550 CLIENTES, LOS CUALES NO REPRESENTAN UNA CONCENTRACIÓN DE RIESGO EN LO INDIVIDUAL Y EN EL SECTOR INDUSTRIAL Y DE INFRAESTRUCTURA Y CONSTRUCCIÓN, AUNQUE EL RIESGO DE CONCENTRACIÓN DE CRÉDITO ES MAYOR.

Información a revelar sobre instrumentos de deuda [bloque de texto]

EN RELACION AL CRÉDITO CONTRATADO POR CARSO GASODUCTO Y AVALADO POR GRUPO CARSO, SE TIENEN LAS SIGUIENTES OBLIGACIONES:

LAS OBLIGACIONES DE HACER QUE TIENE LA ENTIDAD DERIVADO DE LOS CRÉDITOS EN DONDE APLICA, SON: SON: I) PROPORCIONAR ESTADOS FINANCIEROS CONSOLIDADOS AUDITADOS DENTRO DE LOS 120 DÍAS POSTERIORES DEL CIERRE DEL AÑO, II) PROPORCIONAR ESTADOS FINANCIEROS CONSOLIDADOS INTERNOS DENTRO DE LOS 60 DÍAS POSTERIORES DEL CIERRE DE LOS TRES PRIMEROS TRIMESTRES DEL AÑO, III) CONSERVAR SU EXISTENCIA LEGAL Y NEGOCIO EN MARCHA Y IV) CUMPLIR CON LAS LEYES APLICABLES, NORMAS MEDIOAMBIENTALES Y MANTENER SUS PERMISOS, LICENCIAS Y SIMILARES.

LAS OBLIGACIONES DE NO HACER QUE TIENE LA ENTIDAD DERIVADO DE LOS CRÉDITOS EN DONDE APLICA, SON: SON: I) NO MODIFICAR EL GIRO PREPONDERANTE DE SUS NEGOCIOS, II) NO INCURRIR NI ASUMIR NI ACEPTAR NINGÚN GRAVAMEN SOBRE SUS PROPIEDADES O ACTIVOS, EXCEPTO LO PERMITIDO, III) NO DISPONER DE TODOS O SUSTANCIALMENTE TODOS SUS ACTIVOS, EXCEPTO LO PERMITIDO Y IV) NO FUSIONARSE, DISOLVERSE, LIQUIDARSE O ESCINDIRSE, EXCEPTO LO PERMITIDO

Información a revelar sobre costos de adquisición diferidos que surgen de contratos de seguro [bloque de texto]

NO APLICA

Información a revelar sobre ingresos diferidos [bloque de texto]

NO APLICA

Información a revelar sobre impuestos diferidos [bloque de texto]

LOS PRINCIPALES CONCEPTOS QUE ORIGINAN EL SALDO DEL (ACTIVO) Y PASIVO POR ISR DIFERIDO AL 31 DE DICIEMBRE DE 2025 SON:

	31 DE DICIEMBRE DE 2025
ISR DIFERIDO (ACTIVO) PASIVO:	
INMUEBLES, MAQUINARIA Y EQUIPO	\$3,404,165
INVENTARIOS	230,405
INVERSIÓN NETA EN ACTIVOS ARRENDADO	5,079,615
MARCAS	92,836
ANTICIPOS DE CLIENTES	(972,402)
INVERSIONES EN ACCIONES	4,628,893
SWAPS Y FUTUROS DE METALES	1,108
INGRESOS Y COSTOS POR AVANCE DE OBRA	25,862
ESTIMACIONES COMPLEMENTARIAS DE ACTIVO Y RESERVAS DE PASIVO	(719,292)
OTROS	(523,762)
ISR DIFERIDO DE DIFERENCIAS TEMPORALES	11,247,428
ISR POR PÉRDIDAS FISCALES POR AMORTIZAR	(8,114,196)
ISR DIFERIDO (CUFINRE A LARGO PLAZO)	2,124
	3,135,356
IMPUESTO DIFERIDO ACTIVO	7,797,736
IMPUESTO DIFERIDO PASIVO	\$10,933,092

Información a revelar sobre depósitos de bancos [bloque de texto]

VER NOTA RELATIVA A "INFORMACION A REVELAR SOBRE EFECTIVO Y EQUIVALENTES DE EFECTIVO".

Información a revelar sobre depósitos de clientes [bloque de texto]

VER NOTA RELATIVA A "INFORMACION A REVELAR SOBRE CLIENTES Y OTRAS CUENTAS POR COBRAR".

Información a revelar sobre gastos por depreciación y amortización [bloque de texto]

31 DE MARZO DE 2026

CONCEPTO	COSTO DE VENTAS	GASTOS DE VENTA	GASTOS DE ADMINISTRACIÓN	TOTAL COSTOS Y GASTOS
DEPRECIACIÓN	1,080,908	268,535	34,342	1,383,785
AMORTIZACIÓN	8,630	3,402	26,748	38,780
DEPRECIACIÓN DE ACTIVOS POR DERECHO DE USO	101,218	232,953	47,815	381,986
TOTAL	1,190,756	504,890	108,905	1,804,551

31 DE MARZO DE 2025

CONCEPTO	COSTO DE VENTAS	GASTOS DE VENTA	GASTOS DE ADMINISTRACIÓN	TOTAL COSTOS Y GASTOS
DEPRECIACIÓN	878,849	267,509	32,407	1,178,765
AMORTIZACIÓN	44,718	2,965	26,942	74,625
DEPRECIACIÓN DE ACTIVOS POR DERECHO DE USO	221,260	240,266	45,417	506,943
TOTAL	1,144,827	510,740	104,766	1,760,333

Información a revelar sobre instrumentos financieros derivados [bloque de texto]

EL OBJETIVO DE CELEBRAR CONTRATOS CON INSTRUMENTOS FINANCIEROS DERIVADOS ES: (I) CUBRIR PARCIALMENTE LOS RIESGOS FINANCIEROS POR EXPOSICIONES EN EL TIPO DE CAMBIO, TASAS DE INTERÉS Y PRECIOS DE ALGUNOS METALES; O (II) LA EXPECTATIVA DE UN BUEN RENDIMIENTO FINANCIERO ORIGINADO POR EL COMPORTAMIENTO DE LOS SUBYACENTES PACTADOS. LA DECISIÓN DE TOMAR UNA COBERTURA ECONÓMICA O FINANCIERA, OBEDECE A LAS CONDICIONES DEL MERCADO, A

LA EXPECTATIVA QUE DEL MISMO SE TENGA A UNA FECHA DETERMINADA, Y AL CONTEXTO ECONÓMICO NACIONAL E INTERNACIONAL DE LOS INDICADORES ECONÓMICOS QUE INFLUYEN EN LAS OPERACIONES DE LA ENTIDAD.

PARA MAYOR INFORMACION AL RESPECTO REMITIRSE AL ANEXO 800007 INSTRUMENTOS FINANCIEROS DERIVADOS.

Información a revelar sobre operaciones discontinuadas [bloque de texto]

VENTA DE SUBSIDIARIA. EL 1° DE ABRIL DE 2025 SE CONCLUYÓ LA OPERACIÓN DE VENTA DE ACCIONES DEL NEGOCIO DE GIANT EN ESTADOS UNIDOS; EL PRECIO PACTADO AL MOMENTO DE LA OPERACIÓN FUE DE US\$620,000; COMO PARTE DE LA NEGOCIACIÓN SE ESTIMÓ UN AJUSTE AL PRECIO UN MONTO APROXIMADO DE US\$149,187; DEL MONTO RESTANTE, APROXIMADAMENTE POR US\$470,813.

EN NOVIEMBRE DE 2024.- LA ENTIDAD LLEGÓ A UN ACUERDO VINCULANTE CON HEIDELBERG MATERIALS US, INC., PARA LA VENTA DE GIANT CEMENT HOLDING, INC., SUBSIDIARIA DE FORTALEZA MATERIALES, S.A.P.I. DE C.V., ESTA ÚLTIMA SUBSIDIARIA DE MANERA INDIRECTA DE LA EMISORA, Y/O ALGUNA DE SUS EMPRESAS FILIALES, AFILIADAS, SUBSIDIARIAS, CONTROLADAS O CONTROLADORAS, POR UN PRECIO APROXIMADO DE USD\$600,000, SUJETO AL CUMPLIMIENTO DE LOS AJUSTES POST CIERRE HABITUALES EN ESTE TIPO DE OPERACIONES.

CABE SEÑALAR QUE PARA LA REALIZACIÓN DE ESTA TRANSACCIÓN FUE NECESARIO ESCINDIR A KEYSTONE CEMENT COMPANY, LLC., ASIMISMO, SE EXCLUYERON TERRENOS SELECCIONADOS NO OPERATIVOS DE GIANT CEMENT COMPANY, INC., DRAGON PRODUCTS COMPANY, INC. Y GIANT RESOURCE RECOVERY, INC.

A) A CONTINUACIÓN, SE MUESTRA LA INTEGRACIÓN DE LOS ACTIVOS MANTENIDOS PARA LA VENTA, DERIVADO DE LA OPERACIÓN ANTES DESCRITA:

CONCEPTO	31 DE MARZO DE 2026	31 DE DICIEMBRE DE 2025
EFFECTIVO Y EQUIVALENTES DE EFFECTIVO	15,154	0
CLIENTES (NETO)	109,146	0
IMPUESTOS POR RECUPERAR Y ACREDITAR	0	0
INVENTARIOS	262,582	0
GASTOS ANTICIPADOS	178,743	0
TOTAL DE ACTIVO CIRCULANTE	565,625	0
OTRAS INVERSIONES EN ACCIONES	0	0
ACTIVO FIJO (NETO)	2,775,880	0
ACTIVOS POR DERECHO DE USO	30,736	0
MARCAS COMERCIALES	0	0
PROGRAMAS DE COMPUTADOR	0	0
OTROS ACTIVOS INTANGIBLES	0	0
ISR DIFERIDO (ACTIVO)	225,635	0
BENEFICIOS A EMPLEADOS (ACTIVO)	0	0
OTROS ACTIVOS NO CIRCULANTES	151	0
CREDITO MERCANTIL	0	0
TOTAL DE ACTIVO A LARGO PLAZO	3,032,402	0
ACTIVOS MANTENIDOS PARA LA VENTA	3,598,027	0
CONCEPTO		
PROVEEDORES	292,529	0
IMPUESTOS Y DERECHOS	15,984	0
ACREEDORES DIVERSOS	314	0
PASIVOS POR ARRENDAMIENTOS	15,380	0
BENEFICIOS A EMPLEADOS (CORTO PLAZO)	13,784	0
TOTAL DE PASIVO CIRCULANTE	337,991	0

ISR DIFERIDO	0	0
BENEFICIOS A LOS EMPLEADOS	284,979	0
PASIVOS POR ARRENDAMIENTOS	16,823	0
OTROS	68,997	0
TOTAL DE PASIVO A LARGO PLAZO	370,799	0
PASIVOS ATRIBUIBLES A ACTIVOS MANTENIDOS PARA LA VENTA	708,790	0

EL ESTADO DE RESULTADOS ACUMULADO DEL AÑO ACTUAL Y ACUMULADO DEL AÑO ANTERIOR, DE LA OPERACIÓN DISCONTINUADA, SE INTEGRAN COMO SE MUESTRA A CONTINUACION:

	31 DE MARZO DE 2026	31 DE MARZO DE 2025
INGRESOS	196,720	1,564,466
COSTO DE VENTAS	371,362	1,482,034
GASTOS DE OPERACIÓN	33,274	228,307
OTROS INGRESOS (GASTOS) NETO	687	333
UTILIDAD (PERDIDA) DE OPERACIÓN	(207,229)	(145,542)
RESULTADO INTEGRAL DE FINANCIAMIENTO	(503)	(12,024)
PARTICIPACION EN RESULTADOS DE ASOCIADAS	0	(8,243)
UTILIDAD ANTES DE IMPUESTOS A LA UTILIDAD	(207,732)	(165,809)
IMPUESTOS A LA UTILIDAD	(54,467)	(448,032)
UTILIDAD (PERDIDA) POR OPERACIONES DISCONTINUADAS	(153,265)	282,223

B) EN EL MES DE NOVIEMBRE 2025 SE INICIA CON EL CIERRE DE LA OPERACIÓN DE PLANTA VALLEJO, UBICADA EN LA ZONA INDUSTRIAL VALLEJO, EN CIUDAD DE MÉXICO, Y LA MAYOR PARTE DE LA OPERACIÓN DE DICHA PLANA FUE TRASPASADA A LAS PLANTAS DE CELAYA Y SAN LUIS POTOSI.

SE LIQUIDA AL 30% DE LA PLANTILLA PROMEDIO ANUAL. EL MONTO DE LAS INDEMNIZACIONES ASCENDIÓ A \$97.5 MILLONES DE PESOS, LOS CUALES SE ENCUENTRAN REGISTRADOS EN MANO DE OBRA DIRECTA, SUELDOS DE ADMINISTRACIÓN, SUELDOS DE PLANTA Y SUELDOS DE VENTA.

EN EL MES DE DICIEMBRE SE DISCONTINUA LA OPERACIÓN DE VALLEJO LO QUE GENERO UN EFECTO IMPORTANTE EN OTROS GASTOS POR DETERIORO QUE ASCENDIÓ A \$372 MILLONES DE PESOS, QUE SE REGISTRÓ EN OTROS GASTOS.

EL SALDO REMANENTE DEL TERRENO Y EL EDIFICIO DE DICHA PLANTA FUE RECLASIFICADO AL 31 DE DICIEMBRE DE 2025 COMO ACTIVOS DISPONIBLES PARA SU VENTA DE ACUERDO CON LA IFRS 5, POR UN MONTO DE \$464 MILLONES. A LA FECHA DE EMISIÓN DEL PRESENTE REPORTE, LA ADMINISTRACIÓN DE LA ENTIDAD Y DE SU CASA MATRIZ, ESTÁN EVALUANDO ALGUNAS OPCIONES POSIBLES PARA SU VENTA CON ALGUNAS PARTES RELACIONADAS Y NO RELACIONADAS:

	31 DE MARZO DE 2026	31 DE DICIEMBRE DE 2025
CONCEPTO		
ACTIVO FIJO (NETO)	95,657	94,262

Información a revelar sobre dividendos [bloque de texto]

VER NOTA RELATIVA A "INFORMACION A REVELAR SOBRE CAPITAL SOCIAL".

Información a revelar sobre ganancias por acción [bloque de texto]

LA UTILIDAD BÁSICA POR ACCIÓN ORDINARIA SE CALCULA DIVIDIENDO LA UTILIDAD NETA CONSOLIDADA DE LA PARTICIPACIÓN CONTROLADORA ENTRE EL PROMEDIO PONDERADO DE ACCIONES ORDINARIAS EN CIRCULACIÓN DURANTE EL EJERCICIO, Y (II) LA UTILIDAD BÁSICA POR ACCIÓN ORDINARIA POR OPERACIONES DISCONTINUAS SE CALCULA DIVIDIENDO EL RESULTADO POR OPERACIONES DISCONTINUAS ENTRE EL PROMEDIO PONDERADO DE ACCIONES ORDINARIAS EN CIRCULACIÓN DURANTE EL EJERCICIO.

Información a revelar sobre el efecto de las variaciones en las tasas de cambio de la moneda extranjera [bloque de texto]

	PASIVOS	ACTIVOS
	DICIEMBRE 2025	DICIEMBRE 2025
DÓLAR ESTADOUNIDENSE (USD)	\$1,077,430	\$1,141,796
EURO (EU)	8,581	9,559
REAL BRASILEÑO (RA)	254,495	292,900
PESO COLOMBIANO (COP)	114,479,130	178,431,522
SOL PERUANO (PEN)	59,534	99,248

Información a revelar sobre beneficios a los empleados [bloque de texto]

LA ENTIDAD PATROCINA PLANES POR BENEFICIOS DEFINIDOS FINANCIADOS PARA EMPLEADOS CALIFICABLES DE LA MAYORÍA DE SUS SUBSIDIARIAS, LOS CUALES INCLUYEN JUBILACIÓN, MUERTE O INVALIDEZ TOTAL A SU PERSONAL NO SINDICALIZADO. LOS PLANES POR BENEFICIOS DEFINIDOS SE ADMINISTRAN POR UN FONDO LEGALMENTE INDEPENDIENTE DE LA ENTIDAD. LA JUNTA DIRECTIVA DEL FONDO DE PENSIONES SE INTEGRA DE UN NÚMERO IGUAL DE REPRESENTANTES TANTO DE LOS PATRONES COMO DE LOS (EX) EMPLEADOS. LA JUNTA DIRECTIVA DEL FONDO DE PENSIONES SE REQUIERE DE ACUERDO A LA LEY Y A LOS ESTATUTOS DE LA ASOCIACIÓN PARA ACTUAR EN INTERÉS DEL FONDO Y DE TODAS LAS PARTES INTERESADAS, ES DECIR, LOS EMPLEADOS ACTIVOS E INACTIVOS, JUBILADOS Y PATRÓN. LA JUNTA DIRECTIVA DEL FONDO DE PENSIONES ES RESPONSABLE DE LA POLÍTICA DE INVERSIÓN EN RELACIÓN CON LOS ACTIVOS DEL FONDO.

LA ENTIDAD ADMINISTRA UN PLAN QUE CUBRE TAMBIÉN PRIMAS DE ANTIGÜEDAD PARA TODO SU PERSONAL QUE LABORA EN MÉXICO, QUE CONSISTE EN UN PAGO ÚNICO DE 12 DÍAS POR CADA AÑO TRABAJADO CON BASE AL ÚLTIMO SUELDO, LIMITADO AL DOBLE DEL SALARIO MÍNIMO ESTABLECIDO POR LEY.

CONFORME A ESTOS PLANES, LOS EMPLEADOS TIENEN DERECHO A BENEFICIOS AL RETIRO QUE SUMADOS A LA PENSIÓN LEGAL CONSTITUIRÁN UN INGRESO AL CUMPLIR LA EDAD DE RETIRO DE 65 AÑOS. NO SE OTORGAN OTROS BENEFICIOS POSTERIORES AL RETIRO.

LOS PLANES NORMALMENTE EXPONEN A LA ENTIDAD A RIESGOS ACTUARIALES COMO: RIESGO DE INVERSIÓN, DE TIPO DE INTERÉS, DE LONGEVIDAD Y DE SALARIO.

RIESGO DE INVERSIÓN EL VALOR PRESENTE DEL PLAN DE LA OBLIGACIÓN POR BENEFICIOS DEFINIDOS SE CALCULA UTILIZANDO UNA TASA DE DESCUENTO QUE SE DETERMINA EN FUNCIÓN DE LOS RENDIMIENTOS DE LOS BONOS GUBERNAMENTALES; SI EL RETORNO DE LOS ACTIVOS DEL PLAN ESTÁ POR DEBAJO DE ESTA TASA, SE ORIGINARA UN DÉFICIT EN EL PLAN. ACTUALMENTE, EL PLAN CUENTA CON UNA

INVERSIÓN RELATIVAMENTE EQUILIBRADA EN VALORES DE RENTA VARIABLE, INSTRUMENTOS DE DEUDA E INMUEBLES. DEBIDO AL LARGO PLAZO DE LOS PASIVOS DEL PLAN, LA JUNTA DIRECTIVA DEL FONDO DE PENSIONES CONSIDERA APROPIADO QUE UNA PARTE RAZONABLE DE LOS ACTIVOS DEL PLAN SE INVIERTA EN VALORES DE RENTA VARIABLE Y EN EL SECTOR INMOBILIARIO PARA APROVECHAR LA RENTABILIDAD GENERADA POR EL FONDO.

RIESGO DE TASA DE INTERÉS UNA DISMINUCIÓN EN LA TASA DE INTERÉS DE LOS BONOS AUMENTARÁ EL PASIVO DEL PLAN, SIN EMBARGO, ESTÉ SE COMPENSARÁ PARCIALMENTE POR EL INCREMENTO EN EL RETORNO DE LAS INVERSIONES DE DEUDA DEL PLAN.

RIESGO DE LONGEVIDAD EL VALOR PRESENTE DE LAS OBLIGACIONES POR BENEFICIOS DEFINIDOS SE CALCULA EN FUNCIÓN DE LA MEJOR ESTIMACIÓN DE LA MORTALIDAD DE LOS PARTICIPANTES DEL PLAN, TANTO DURANTE COMO DESPUÉS DE SU EMPLEO. UN AUMENTO DE LA ESPERANZA DE VIDA DE LOS PARTICIPANTES DEL PLAN AUMENTARÁ LA OBLIGACIÓN DEL PLAN.

RIESGO SALARIAL EL VALOR PRESENTE DE LAS OBLIGACIONES POR BENEFICIOS DEFINIDOS SE CALCULA EN BASE A LOS SALARIOS FUTUROS DE LOS PARTICIPANTES DEL PLAN. POR LO TANTO, UN AUMENTO EN EL SALARIO DE LOS PARTICIPANTES DEL PLAN AUMENTARÁ LA OBLIGACIÓN DEL PLAN.

LAS VALUACIONES ACTUARIALES MÁS RECIENTES DE LOS ACTIVOS DEL PLAN Y DEL VALOR PRESENTE DE LA OBLIGACIÓN POR BENEFICIOS DEFINIDOS FUERON REALIZADAS AL 31 DE DICIEMBRE DE 2024 CON INFORMACIÓN REFERIDA AL 31 DE OCTUBRE DE 2024 POR ACTUARIOS INDEPENDIENTES, MIEMBROS DE LA ASOCIACIÓN MEXICANA DE ACTUARIOS CONSULTORES, A. C. EL VALOR PRESENTE DE LA OBLIGACIÓN POR BENEFICIOS DEFINIDOS Y EL COSTO LABORAL DEL SERVICIO ACTUAL Y EL COSTO DE SERVICIOS PASADOS FUERON CALCULADOS UTILIZANDO EL MÉTODO DE CRÉDITO UNITARIO PROYECTADO.

NO HAY OTROS BENEFICIOS POST-RETIRO QUE SE PROPORCIONAN A ESTOS EMPLEADOS.

LAS HIPÓTESIS ACTUARIALES SIGNIFICATIVAS PARA LA DETERMINACIÓN DE LA OBLIGACIÓN DEFINIDA SON LA TASA DE DESCUENTO, EL INCREMENTO SALARIAL ESPERADO Y LA MORTALIDAD. LOS ANÁLISIS DE SENSIBILIDAD QUE A CONTINUACIÓN SE PRESENTAN SE DETERMINARON EN BASE A LOS CAMBIOS RAZONABLEMENTE POSIBLES DE LOS RESPECTIVOS SUPUESTOS OCURRIDOS AL FINAL DEL PERIODO QUE SE INFORMA, MIENTRAS TODAS LAS DEMÁS HIPÓTESIS SE MANTIENEN CONSTANTES.

EL ANÁLISIS DE SENSIBILIDAD QUE SE PRESENTÓ ANTERIORMENTE PUEDE NO SER REPRESENTATIVO DE LA VARIACIÓN REAL DE LA OBLIGACIÓN POR BENEFICIO DEFINIDO, YA QUE ES POCO PROBABLE QUE EL CAMBIO EN LAS HIPÓTESIS SE PRODUCIRÍA EN FORMA AISLADA DE UNO A OTRA YA QUE ALGUNO DE LOS SUPUESTOS SE PUEDE CORRELACIONAR.

POR OTRA PARTE, AL PRESENTAR EL ANÁLISIS DE SENSIBILIDAD ANTERIOR, EL VALOR PRESENTE DE LAS OBLIGACIONES POR PRESTACIONES DEFINIDAS SE CALCULA UTILIZANDO EL MÉTODO DE CRÉDITO UNITARIO PROYECTADO A FINALES DEL PERIODO DEL QUE SE REPORTA, EL CUAL ES EL MISMO QUE SE APLICÓ EN EL CÁLCULO DEL PASIVO POR OBLIGACIONES DEFINIDAS RECONOCIDAS EN EL ESTADO CONSOLIDADO DE SITUACIÓN FINANCIERA.

NO HUBO CAMBIOS EN LOS MÉTODOS E HIPÓTESIS UTILIZADOS EN LA PREPARACIÓN DEL ANÁLISIS DE SENSIBILIDAD DE AÑOS ANTERIORES.

Información a revelar sobre los segmentos de operación de la entidad [bloque de texto]

31 DE MARZO DE 2026								
ESTADO DE SITUACIÓN FINANCIERA CONCEPTO			INFRAESTRUCTURA		CARSO	OTROS Y		TOTAL
	COMERCIAL	INDUSTRIAL	Y CONSTRUCCIÓN	ELEMENTIA	ENERGY	ZAMAJAL	ELIMINACIONES	
ACTIVO CIRCULANTE:								
EFFECTIVO Y EQUIVALENTES DE EFFECTIVO	7,635,851	57,439,44	2,976,251	5,758,833	1,791,123	427,379	(1,858,162)	22,475,219
CLIENTES	11,435,124	7,192,178	16,595,435	2,479,215	2,765,266	8,345,538	(5,116,768)	43,695,988
OTRAS CUENTAS POR COBRAR CIRCULANTES	724,716	318,272	465,994	420,896	5,997	852,704	(115,834)	2,672,745
INVENTARIOS	15,013,633	6,008,325	2,642,577	4,493,257	36,429	176,130	759	28,371,110
ACTIVOS MANTENIDOS PARA LA VENTA	0	93,717	0	3,598,027	0	1,940	0	3,693,684
TOTAL DE ACTIVOS CIRCULANTES	36,373,250	22,599,165	28,077,240	17,847,346	5,392,464	6,757,050	(2,835,898)	114,210,617
INVERSION NETA EN ACTIVO ARRENDADO	0	0	0	0	14,011,259	0	0	14,011,259
PROPIEDADES, PLANTA Y EQUIPO	10,376,667	5,681,182	10,021,952	19,182,714	12,225,360	13,689,819	21,653	71,199,347
ACTIVOS POR DERECHO DE USO	3,389,353	460,602	622,453	492,036	22,254	0	29,121	5,015,819
OTROS ACTIVOS NO FINANCIEROS NO CIRCULANTES	1,082,065	380,315	460,409	81,513	211,306	27,662	19,450	2,262,720
TOTAL DE ACTIVOS	63,270,946	49,954,148	41,277,579	40,911,003	42,130,310	24,347,009	(8,979,855)	25,291,140
PASIVO CIRCULANTE:								
DEUDA A CORTO PLAZO	60,0000	6,028	5,555,027	5,217,903	619,397	4,623,761	2,375,288	18,997,404
PROVEEDORES	8,536,513	2,604,377	2,325,879	2,404,467	30,982	1,045,750	(959,646)	15,988,322
PASIVOS ATRIBUIBLES A ACTIVOS MANTENIDOS PARA LA VENTA	0	0	0	708,790	0	0	0	708,790
OTRAS CUENTAS POR PAGAR CIRCULANTES	3,123,868	569,183	459,768	119,849	190,247	25,253	(326,526)	4,161,641
PASIVOS POR ARRENDAMIENTOS CIRCULANTE	1,297,735	70,583	283,774	161,508	6,223	0	(15,568)	1,804,255
TOTAL DEL PASIVO CIRCULANTE	16,304,497	5,688,696	19,495,095	11,254,758	1,008,670	8,249,527	938,762	62,940,005
DEUDA A LARGO PLAZO	0	3,516	0	770,509	10,182,423	0	10,063,492	21,019,940
PASIVOS POR ARRENDAMIENTOS NO CIRCULANTE	2,810,645	420,422	414,063	417,676	17,461	0	40,784	4,121,051
TOTAL PASIVOS	20,529,359	6,600,817	20,547,344	14,585,468	12,840,771	8,779,488	11,384,500	95,267,747

31 DE DICIEMBRE DE 2025								
ESTADO DE SITUACIÓN FINANCIERA CONCEPTO			INFRAESTRUCTURA Y CONSTRUCCIÓN		CARSO ENERGY	ZAMAJAL	OTROS Y ELIMINACIONES	TOTAL
	COMERCIAL	INDUSTRIAL		ELEMENTIA				
ACTIVO CIRCULANTE:								
EFFECTIVO Y EQUIVALENTES DE EFFECTIVO	9,064,502	5,560,797	3,638,914	6,670,152	1,650,606	305,357	(3,293,648)	23,596,680
CLIENTES	13,033,649	5,755,058	16,797,444	2,623,230	2,805,011	6,769,443	(5,269,623)	42,514,212
OTRAS CUENTAS POR COBRAR CIRCULANTES	858,905	344,163	410,578	462,292	540	480,263	(140,495)	2,416,246
INVENTARIOS	15,345,882	6,765,025	2,354,161	4,793,206	42,284	25,134	1,029	29,326,721

ACTIVOS MANTENIDOS PARA LA VENTA	0	93,699	0	463,376	0	0	0	557,075
TOTAL DE ACTIVOS CIRCULANTES	39,565,007	21,541,780	28,733,721	16,021,878	5,187,534	3,795,121	(4,032,256)	110,812,785
INVERSION NETA EN ACTIVO ARRENDADO	0	0	0	0	13,967,455	0	0	13,967,455
PROPIEDADES, PLANTA Y EQUIPO	10,539,864	5,102,801	10,062,907	21,404,598	12,304,534	12,094,769	22,776	71,532,249
ACTIVOS POR DERECHO DE USO	3,381,205	396,787	615,341	552,316	23,946	0	26,016	4,995,611
OTROS ACTIVOS NO FINANCIEROS NO CIRCULANTES	1,099,415	604,664	405,256	87,204	237,367	30,722	16,368	2,480,996
TOTAL DE ACTIVOS	66,551,293	48,240,246	35,761,817	41,576,808	41,922,868	20,298,908	12,512,704	266,864,644
PASIVO CIRCULANTE:								
DEUDA A CORTO PLAZO	600,000	6,178	5,189,474	5,729,844	491,145	2,224,240	1,152,229	15,393,110
PROVEEDORES	11,448,471	2,198,404	2,920,745	2,990,559	164,173	40,227	(621,263)	19,141,316
PASIVOS ATRIBUIBLES A ACTIVOS MANTENIDOS PARA LA VENTA	0	0	0	0	0	0	0	0
OTRAS CUENTAS POR PAGAR CIRCULANTES	3,211,021	584,821	372,989	139,273	279,541	(94,128)	(535,391)	3,958,126
PASIVOS POR ARRENDAMIENTOS CIRCULANTE	1,288,279	58,097	265,120	193,856	6,223	0	(15,037)	1,796,538
TOTAL DEL PASIVO CIRCULANTE	20,039,175	5,229,887	19,838,689	11,892,806	1,132,042	4,387,353	(186,441)	62,333,511
DEUDA A LARGO PLAZO	0	5,148	0	893,982	10,451,237	0	10,063,492	21,413,859
PASIVOS POR ARRENDAMIENTOS NO CIRCULANTE	2,813,960	366,249	426,261	445,337	18,944	0	36,136	4,106,887
TOTAL PASIVOS	24,261,933	6,165,816	21,028,584	15,752,499	13,399,847	4,387,353	14,881,656	99,877,688

31 DE MARZO DE 2026

ESTADO DEL RESULTADOS	COMERCIAL	INDUSTRIAL	INFRAESTRUCTURA Y CONSTRUCCIÓN	ELEMENTIA	CARSO ENERGY	ZAMAJAL	OTROS Y ELIMINACIONES	TOTAL
VENTAS NETAS	16,757,613	11,982,431	6,158,457	6,489,402	689,298	2,838,636	(808,621)	44,107,216
COSTO DE VENTAS	11,249,954	10,359,290	5,557,042	4,633,328	160,243	2,821,063	(807,689)	33,973,231
GASTOS DE VENTA	4,164,143	99,999	(64)	463,731	45,752	0	(77,576)	4,713,784
GASTOS DE ADMINISTRACIÓN	1,018,665	555,441	360,190	265,974	17,121	75,220	(82,917)	2,191,895
OTROS INGRESOS (GASTOS), NETO	11,442	213,307	(200,778)	(193,165)	(983)	4,664	(112,255)	(277,768)
UTILIDAD (PÉRDIDA) DE OPERACIÓN	336,293	1,181,008	40,511	933,204	465,199	(52,983)	47,306	2,950,538
GASTO POR INTERESES	(154,077)	(18,921)	(163,373)	(127,641)	(111,658)	(39,714)	(262,587)	(877,971)
INGRESO POR INTERESES	174,978	86,462	39,802	66,509	11,507	1,748	(29,888)	351,118
GANANCIA CAMBIARIA	34,067	348,279	92,348	86,745	1,868,446	60,599	60,504	2,550,988
PÉRDIDA CAMBIARIA	(35,867)	(297,321)	(35,765)	(106,771)	(2,151,337)	(141,915)	(49,174)	(2,818,150)
EFFECTO POR INSTRUMENTOS FINANCIEROS DERIVADOS - NETO	0	0	0	(2,599)	0	0	0	(2,599)
INGRESOS (GASTOS) FINANCIEROS - NETO R.I.F.	19,101	118,499	(66,988)	(83,757)	(383,042)	(119,282)	(281,145)	(796,614)
PARTICIPACIÓN EN LAS UTILIDADES DE COMPAÑÍAS ASOCIADAS	90,552	213,381	(1,388)	0	195,543	(2,590)	(65,759)	429,739
UTILIDAD ANTES	445,946	1,512,888	(27,865)	849,447	277,700	(174,855)	(299,598)	2,583,663

DE IMPUESTOS A LA UTILIDAD								
IMPUESTOS A LA UTILIDAD	(31,529)	315,356	36,045	338,758	40,325	(195,800)	(1,175)	501,980
UTILIDAD POR OPERACIONES DISCONTINUAS	0	0	0	(153,265)	0	0	0	(153,265)
UTILIDAD (PÉRDIDA) NETA	477,475	1,197,532	(63,910)	357,424	237,375	20,945	(298,423)	1,928,418
UTILIDAD (PÉRDIDA) ATRIBUIBLE A LA PARTICIPACIÓN NO CONTROLADORA	111,313	126,118	5,326	(65,672)	0	(200)	227,829	404,714
UTILIDAD (PÉRDIDA) ATRIBUIBLE A LA PARTICIPACIÓN CONTROLADORA	366,162	1,071,414	(69,236)	423,096	237,375	21,145	(526,252)	1,523,704
DEPRECIACIÓN Y AMORTIZACIÓN	562,450	148,744	229,637	390,874	91,817	377,715	3,314	1,804,551
EBITDA	898,468	1,329,863	270,148	1,324,078	557,016	324,732	155,125	4,859,430

31 DE MARZO DE 2025

ESTADO DEL RESULTADOS								
CONCEPTO	COMERCIAL	INDUSTRIAL	INFRAESTRUCTURA Y CONSTRUCCION	ELEMENTIA	CARSO ENERGY	ZAMAJAL	OTROS Y ELIMINACIONES	TOTAL
VENTAS NETAS	16,183,818	13,048,202	6,789,167	7,102,624	802,893	569,848	11,531	44,508,083
COSTO DE VENTAS	10,730,698	11,103,655	6,116,819	5,205,471	141,266	983,107	(177,058)	34,103,958
GASTOS DE VENTA	4,051,554	99,884	(140)	488,154	50,084	0	(80,718)	4,608,818
GASTOS DE ADMINISTRACIÓN	879,332	543,782	328,398	294,168	21,132	13,277	(184,306)	1,895,783
OTROS INGRESOS (GASTOS), NETO	(1,273)	95,751	(197,818)	17,943	18,197	9,543	(407,765)	(465,422)
UTILIDAD (PÉRDIDA) DE OPERACIÓN	520,961	1,396,632	146,272	1,132,774	608,608	(416,993)	45,848	3,434,102
GASTO POR INTERESES	(172,169)	(13,693)	(253,577)	(287,982)	(363,213)	(59,816)	(150,434)	(1,300,884)
INGRESO POR INTERESES	152,958	95,085	26,032	23,985	19,054	1,992	158,519	477,625
GANANCIA CAMBIARIA	15,592	226,775	(717,221)	90,736	29,582	(191)	155,130	(199,597)
PÉRDIDA CAMBIARIA	(22,502)	(226,824)	728,831	(75,907)	(34,135)	(3,849)	(130,286)	235,328
EFFECTO POR INSTRUMENTOS FINANCIEROS DERIVADOS - NETO	0	0	0	0	0	0	0	0
INGRESOS (GASTOS) FINANCIEROS - NETO R.I.F.	(26,121)	81,343	(215,935)	(249,168)	(348,712)	(61,864)	32,929	(787,528)
PARTICIPACIÓN EN LAS UTILIDADES DE COMPAÑIAS ASOCIADAS	106,603	386,699	(14,264)	0	262,280	(5,177)	(363,905)	372,236
UTILIDAD ANTES DE IMPUESTOS A LA UTILIDAD	601,443	1,864,674	(83,927)	883,606	522,176	(484,034)	(285,128)	3,018,810
IMPUESTOS A LA UTILIDAD	115,144	377,914	48,134	258,235	153,650	(103,661)	71,769	921,185
UTILIDAD POR OPERACIONES DISCONTINUAS	0	0	0	282,223	0	0	0	282,223
UTILIDAD (PÉRDIDA) NETA	486,299	1,486,760	(132,061)	907,594	368,526	(380,373)	(356,897)	2,379,848
UTILIDAD (PÉRDIDA) ATRIBUIBLE A LA PARTICIPACIÓN NO CONTROLADORA	101,899	149,497	5,134	122,881	0	0	369,553	748,964
UTILIDAD (PÉRDIDA) ATRIBUIBLE A LA PARTICIPACIÓN CONTROLADORA	384,400	1,337,263	(137,195)	784,713	368,526	(380,373)	(726,450)	1,630,884
DEPRECIACIÓN Y AMORTIZACIÓN	552,892	179,930	225,177	375,783	109,547	313,690	3,314	1,760,333
EBITDA	1,082,620	1,496,559	371,449	1,508,459	718,155	(103,303)	376,517	5,450,456

B. INFORMACIÓN GENERAL DE SEGMENTOS POR ÁREA GEOGRÁFICA:

LA ENTIDAD OPERA EN DIFERENTES ZONAS GEOGRÁFICAS Y CUENTA CON CANALES DE DISTRIBUCIÓN EN MÉXICO, ESTADOS UNIDOS Y OTROS PAÍSES, A TRAVÉS DE PLANTAS INDUSTRIALES, OFICINAS COMERCIALES O REPRESENTANTES.

LA DISTRIBUCIÓN DE SUS VENTAS ES LA SIGUIENTE:

ZONA GEOGRÁFICA	31 DE MARZO 2026		31 DE MARZO 2025	
	\$	%	\$	%
NORTEAMERICA	6,595,486	14.95%	7,687,840	17.27%

CENTRO, SUDAMERICA Y EL CARIBE	4,807,438	10.90%	4,517,365	10.15%
EUROPA	331,721	0.75%	378,962	0.85%
RESTO DEL MUNDO	94,249	0.21%	112,942	0.25%
VENTAS DE EXPORTACION Y EXTRANJERAS	11,828,895	26.82%	12,697,109	28.53%
MEXICO	32,278,322	73.18%	31,810,974	71.47%
VENTAS NETAS	44,107,216	100.00%	44,508,083	100.00%

LA ENTIDAD TIENE UNA GRAN DIVERSIDAD DE CLIENTES DE ACUERDO CON LA CATEGORÍA DE PRODUCTOS Y SERVICIOS QUE OFRECE; SIN EMBARGO, NINGÚN CLIENTE EN LO PARTICULAR REPRESENTA MÁS DEL 10% DE LAS VENTAS NETAS. LA ENTIDAD OFRECE SUS PRODUCTOS Y SERVICIOS EN LAS SIGUIENTES INDUSTRIAS: ENERGÍA, AUTOMOTRIZ, TELECOMUNICACIONES, CONSTRUCCIÓN, ELECTRÓNICA Y EL PÚBLICO EN GENERAL, PRINCIPALMENTE.

Información a revelar sobre hechos ocurridos después del periodo sobre el que se informa [bloque de texto]

NO APLICA

Información a revelar sobre gastos [bloque de texto]

VER SIGUIENTE NOTA RELATIVA A "INFORMACION A REVELAR SOBRE GASTOS POR NATURALEZA"

Información a revelar sobre gastos por naturaleza [bloque de texto]

31 DE MARZO DE 2026				
CONCEPTO	COSTO DE VENTAS	GASTO DE VENTA	GASTO DE ADMINISTRACION	TOTAL GASTOS
SUELDOS Y SALARIOS	2,589,531	1,831,235	875,500	5,296,266
BENEFICIOS A EMPLEADOS	289,307	846,503	169,041	1,304,851
MATERIA PRIMA	10,561,280	0	2	10,561,282
OTROS GASTOS DE FABRICACIÓN	2,254,922	0	14	2,254,936
PRODUCTO TERMINADO	16,831,211	0	0	16,831,211
DEPRECIACIÓN	1,080,908	268,535	34,342	1,383,785

AMORTIZACIÓN	8,630	3,402	26,748	38,780
DEPRECIACIÓN DE ACTIVOS POR DERECHO USO	101,218	232,953	47,814	381,985
PUBLICIDAD	0	172,354	0	172,354
SEGUROS	26,315	42,366	30,202	98,883
FLETES	0	233,066	0	233,066
INCOBRABLES	3,243	1,426	287,569	292,238
REGALIAS	0	68,063	0	68,063
HONORARIOS	776	12,800	44,463	58,039
MANTENIMIENTO	41,872	274,852	21,316	338,040
GASTOS DE ADMINISTRACIÓN DE PLANTA	34,911	0	167,910	202,821
VIGILANCIA	7,490	13,766	18,657	39,913
ARRENDAMIENTO	108,715	43	6,268	115,026
TELEFONO Y FAX	400	25,034	11,466	36,900
LUZ	1,106	126,272	2,515	129,893
CARGOS POR TARJETAS DE CREDITO	0	110,807	23,478	134,285
PTU CAUSADO	0	0	149,514	149,514
OTROS	31,396	450,307	275,076	756,779
TOTAL	33,973,231	4,713,784	2,191,895	40,878,910

31 DE MARZO DE 2025				
CONCEPTO	COSTO DE VENTAS	GASTO DE VENTA	GASTO DE ADMINISTRACION	TOTAL GASTOS
SUELDOS Y SALARIOS	2,769,823	1,723,663	829,651	5,323,137
BENEFICIOS A EMPLEADOS	329,579	846,020	154,794	1,330,393
MATERIA PRIMA	11,554,072	0	0	11,554,072
OTROS GASTOS DE FABRICACIÓN	3,175,680	0	4,551	3,180,231
PRODUCTO TERMINADO	14,263,062	0	0	14,263,062
DEPRECIACIÓN	878,849	267,509	32,407	1,178,765
AMORTIZACIÓN	44,718	2,965	26,942	74,625
DEPRECIACIÓN DE ACTIVOS POR DERECHO USO	221,260	240,266	45,417	506,943
PUBLICIDAD	0	189,385	0	189,385
SEGUROS	116,173	53,053	22,879	192,105
FLETES	0	200,571	0	200,571
INCOBRABLES	2,710	14,428	250,411	267,549
REGALIAS	0	67,447	0	67,447
HONORARIOS	11,959	12,674	40,038	64,671
MANTENIMIENTO	404,309	256,009	24,387	684,705
GASTOS DE ADMINISTRACIÓN DE PLANTA	1,765	0	114,519	116,284
VIGILANCIA	6,915	16,584	16,758	40,257
ARRENDAMIENTO	237,559	45	5,606	243,210
TELEFONO Y FAX	364	24,199	14,420	38,983
LUZ	1,361	140,475	2,538	144,374
CARGOS POR TARJETAS DE CREDITO	0	123,142	16,050	139,192
PTU CAUSADO	0	0	146,395	146,395
OTROS	83,800	430,383	148,020	662,203
TOTAL	34,103,958	4,608,818	1,895,783	40,608,559

	GASTOS DE EXPLORACIÓN
SALDO AL 31 DE DICIEMBRE DE 2025	\$ 1,452,204
ADICIONES	5,182
EFEECTO DE CONVERSION	0
BAJAS	(109,413)
SALDO AL 31 DE MARZO DE 2026	\$ 1,347,973

Información a revelar sobre medición del valor razonable [bloque de texto]

LOS IMPORTES EN LIBROS DE LOS INSTRUMENTOS FINANCIEROS POR CATEGORIA SON COMO SIGUE:

	31 DE MARZO DE 2026		31 DE DICIEMBRE DE 2025	
	VALOR EN LIBROS	VALOR EN LIBROS	VALOR EN LIBROS	VALOR RAZONABLE
EFFECTIVO Y EQUIVALENTES DE EFFECTIVO	22,475,219	22,475,219	23,596,680	23,596,680
CUENTAS POR COBRAR A CORTO Y LARGO PLAZO	60,674,642	61,336,566	59,313,786	60,031,983
CUENTAS POR COBRAR A PARTES RELACIONADAS	2,956,657	2,956,657	2,846,677	2,846,677
PRÉSTAMOS DE INSTITUCIONES FINANCIERAS CORTO Y LARGO PLAZO Y OTROS	(23,317,344)	(23,370,773)	(16,106,969)	(16,172,240)
CERTIFICADOS BURSATILES	(16,700,000)	(17,395,110)	(20,700,000)	(20,927,954)
CUENTAS POR PAGAR A PROVEEDORES	(15,988,322)	(15,988,322)	(19,141,316)	(19,141,316)
CUENTAS POR PAGAR A PARTES RELACIONADAS	(2,707,411)	(2,707,411)	(2,128,999)	(2,128,999)
PASIVOS POR ARRENDAMIENTOS	(5,925,305)	(7,664,208)	(5,903,425)	(7,791,295)
OTRAS CUENTAS POR PAGAR Y PASIVOS ACUMULADOS	(4,337,516)	(4,337,516)	(4,179,520)	(4,179,520)
TOTAL	17,130,620	15,305,102	17,596,914	16,134,016

Información a revelar sobre el valor razonable de instrumentos financieros [bloque de texto]

ESTA NOTA PROPORCIONA INFORMACIÓN ACERCA DE CÓMO LA ENTIDAD DETERMINA LOS VALORES RAZONABLES DE LOS DISTINTOS ACTIVOS Y PASIVOS FINANCIEROS.

31. VALOR RAZONABLE DE LOS ACTIVOS Y PASIVOS FINANCIEROS DE LA ENTIDAD QUE SE MIDEN A VALOR RAZONABLE SOBRE UNA BASE RECURRENTE.

ALGUNOS DE LOS ACTIVOS Y PASIVOS FINANCIEROS DE LA ENTIDAD SE VALÚAN A SU VALOR RAZONABLE AL CIERRE DE CADA EJERCICIO.

EL VALOR RAZONABLE DE LOS INSTRUMENTOS FINANCIEROS QUE SE PRESENTAN, HA SIDO DETERMINADO POR LA ENTIDAD USANDO LA INFORMACIÓN DISPONIBLE EN EL MERCADO U OTRAS TÉCNICAS DE VALUACIÓN QUE REQUIEREN DE JUICIO PARA DESARROLLAR E INTERPRETAR LAS ESTIMACIONES DE VALORES RAZONABLES, ASIMISMO UTILIZA SUPUESTOS QUE SE BASAN EN LAS CONDICIONES DE MERCADO EXISTENTES A CADA UNA DE LAS FECHAS DEL ESTADO CONSOLIDADO DE SITUACIÓN FINANCIERA. CONSEQUENTEMENTE, LOS MONTOS ESTIMADOS QUE SE PRESENTAN NO NECESARIAMENTE SON INDICATIVOS DE LOS MONTOS QUE LA ENTIDAD PODRÍA REALIZAR EN UN INTERCAMBIO DE MERCADO ACTUAL. EL USO DE DIFERENTES SUPUESTOS Y/O MÉTODOS DE ESTIMACIÓN PODRÍAN TENER UN EFECTO MATERIAL EN LOS MONTOS ESTIMADOS DE VALOR RAZONABLE.

LOS IMPORTES DE EFECTIVO Y EQUIVALENTES DE EFECTIVO DE LA ENTIDAD, ASÍ COMO LAS CUENTAS POR COBRAR Y POR PAGAR DE TERCEROS Y PARTES RELACIONADAS, LA PORCIÓN CIRCULANTE DE LA DEUDA A LARGO PLAZO Y LOS PRÉSTAMOS DE INSTITUCIONES FINANCIERAS SE APROXIMAN A SU VALOR RAZONABLE PORQUE TIENEN VENCIMIENTOS A CORTO PLAZO. LA DEUDA A LARGO PLAZO DE LA ENTIDAD SE REGISTRA A SU COSTO AMORTIZADO Y, CONSISTE EN DEUDA QUE GENERA INTERESES A TASAS FIJAS Y VARIABLES QUE ESTÁN RELACIONADAS A INDICADORES DE MERCADO.

PARA OBTENER Y REVELAR EL VALOR RAZONABLE DE LA DEUDA A LARGO PLAZO SE UTILIZAN LOS PRECIOS DE COTIZACIÓN DEL MERCADO O LAS COTIZACIONES DE LOS OPERADORES PARA INSTRUMENTOS SIMILARES. PARA DETERMINAR EL VALOR RAZONABLE DE LOS OTROS INSTRUMENTOS FINANCIEROS SE UTILIZAN OTRAS TÉCNICAS COMO LA DE FLUJOS DE EFECTIVO ESTIMADOS, CONSIDERANDO LAS FECHAS DE FLUJO EN LAS CURVAS INTER-TEMPORALES DE MERCADO Y DESCONTANDO DICHOS FLUJOS CON LAS TASAS QUE REFLEJAN EL RIESGO DE LA CONTRAPARTE, ASÍ COMO EL RIESGO DE LA MISMA ENTIDAD PARA EL PLAZO DE REFERENCIA.

EL VALOR RAZONABLE DE LOS SWAPS DE TASAS DE INTERÉS SE CALCULA COMO EL VALOR PRESENTE DE LOS FLUJOS NETOS DE EFECTIVO ESTIMADOS A FUTURO. EL VALOR RAZONABLE DE LOS FUTUROS DE DIVISAS SE DETERMINA UTILIZANDO LOS TIPOS DE CAMBIO FUTUROS COTIZADOS A LA FECHA DEL ESTADO DE SITUACIÓN FINANCIERA.

Información a revelar sobre ingresos (gastos) por primas y comisiones [bloque de texto]

NO APLICA

Información a revelar sobre gastos financieros [bloque de texto]

VER INFORMACION REVELADA EN LA SECCION [310000] RELATIVA AL "ESTADO DE RESULTADOS; RESULTADO DEL PERIODO POR FUNCION DEL GASTO" Y EN LA SECCION [800200] RELATIVA A "NOTAS - ANALISIS DE INGRESOS Y GASTOS".

Información a revelar sobre ingresos (gastos) financieros [bloque de texto]

VER INFORMACION REVELADA EN LA SECCION [310000] RELATIVA AL "ESTADO DE RESULTADOS; RESULTADO DEL PERIODO POR FUNCION DEL GASTO" Y EN LA SECCION [800200] RELATIVA A "NOTAS - ANALISIS DE INGRESOS Y GASTOS".

Información a revelar sobre ingresos financieros [bloque de texto]

VER INFORMACION REVELADA EN LA SECCION [310000] RELATIVA AL "ESTADO DE RESULTADOS; RESULTADO DEL PERIODO POR FUNCION DEL GASTO" Y EN LA SECCION [800200] RELATIVA A "NOTAS - ANALISIS DE INGRESOS Y GASTOS".

Información a revelar sobre activos financieros mantenidos para negociar [bloque de texto]

NO APLICA

Información a revelar sobre instrumentos financieros [bloque de texto]

NO APLICA

Información a revelar sobre instrumentos financieros a valor razonable con cambios en resultados [bloque de texto]

VER INFORMACION REVELADA EN LA SECCION [800200] RELATIVA A "NOTAS - ANALISIS DE INGRESOS Y GASTOS".

Información a revelar sobre instrumentos financieros designados como a valor razonable con cambios en resultados [bloque de texto]

VER INFORMACION REVELADA EN LA SECCION [800200] RELATIVA A "NOTAS - ANALISIS DE INGRESOS Y GASTOS".

Información a revelar sobre instrumentos financieros mantenidos para negociar [bloque de texto]

NO APLICA

Información a revelar sobre pasivos financieros mantenidos para negociar [bloque de texto]

NO APLICA

Información a revelar sobre gestión del riesgo financiero [bloque de texto]

	31 DE MARZO DE 2026	31 DE DICIEMBRE DE 2025
ADMINISTRACIÓN DE RIESGOS FINANCIEROS		
ACTIVOS FINANCIEROS		
EFFECTIVO Y EQUIVALENTES DE EFFECTIVO	22,475,219	23,596,680
A COSTO AMORTIZADO:		
CUENTAS POR COBRAR A CORTO Y LARGO PLAZO, NETO	28,223,732	28,650,212
CUENTAS POR COBRAR A PARTES RELACIONADAS	2,956,657	2,846,677
A VALOR RAZONABLE:		
INVERSIONES EN VALORES CONSERVADOS A VENCIMIENTO:	0	0
INSTRUMENTOS FINANCIEROS DERIVADOS	12,724	18,175
INVERSIÓN NETA EN ACTIVO ARRENDADO	16,668,415	16,609,795
PASIVOS FINANCIEROS		
A COSTO AMORTIZADO:		
PRÉSTAMOS CON INSTITUCIONES FINANCIERAS Y DEUDA A LARGO PLAZO	40,017,344	36,806,969
CUENTAS POR PAGAR A PROVEEDORES	15,988,322	19,141,316
CUENTAS POR PAGAR A PARTES RELACIONADAS	2,707,411	2,128,999
OTRAS CUENTAS POR PAGAR, PASIVOS ACUMULADOS	4,337,516	4,179,520
PASIVOS POR ARRENDAMIENTOS	5,925,305	5,903,425
A VALOR RAZONABLE:		
INSTRUMENTOS FINANCIEROS DERIVADOS	1,420	449

Información a revelar sobre la adopción por primera vez de las NIIF [bloque de texto]

NO APLICA

Información a revelar sobre gastos generales y administrativos [bloque de texto]

VER NOTA RELATIVA A "INFORMACION A REVELAR SOBRE GASTOS POR NATURALEZA".

Información a revelar sobre información general sobre los estados financieros [bloque de texto]

NO APLICA

Información a revelar sobre la hipótesis de negocio en marcha [bloque de texto]

VER INFORMACION REVELADA EN LA SECCION [105000] RELATIVA A "COMENTARIOS Y ANALISIS DE LA ADMINISTRACION".

Información a revelar sobre el crédito mercantil [bloque de texto]

VER NOTA RELATIVA A "INFORMACION A REVELAR SOBRE ACTIVOS INTANGIBLES"

Información a revelar sobre subvenciones del gobierno [bloque de texto]

NO APLICA

Información a revelar sobre deterioro de valor de activos [bloque de texto]

VER NOTAS RELATIVAS A "INFORMACION A REVELAR SOBRE PROPIEDADES PLANTA Y EQUIPO" E "INFORMACION A REVELAR SOBRE ACTIVOS PARA EXPLORACION Y EVALUACION".

Información a revelar sobre impuestos a las ganancias [bloque de texto]

ISR - CONFORME A LA LEY DE ISR LA TASA PARA 2024 Y 2023 FUE 30% Y CONTINUARÁ AL 30% PARA LOS AÑOS POSTERIORES. LAS TASAS DE ISR APLICABLES EN LOS PAÍSES EN DONDE OPERAN LAS PRINCIPALES SUBSIDIARIAS DEL EXTRANJERO DE LA ENTIDAD SON: ESTADOS UNIDOS DE NORTE AMÉRICA CON LA TASA 21%, PARA EL 2024, 2023 Y 2022 Y BRASIL CON LA TASA DEL 34%, APLICABLE PARA LOS TRES EJERCICIOS. LA ENTIDAD CAUSÓ ISR EN FORMA CONSOLIDADA HASTA 2013 CON SUS SUBSIDIARIAS MEXICANAS. DEBIDO A QUE SE ABROGÓ LA LEY DE ISR VIGENTE HASTA EL 31 DE DICIEMBRE DE 2013, SE ELIMINÓ EL RÉGIMEN DE CONSOLIDACIÓN FISCAL, POR LO TANTO, LA ENTIDAD Y SUS SUBSIDIARIAS TIENEN LA OBLIGACIÓN DEL PAGO DEL IMPUESTO DIFERIDO DETERMINADO A ESA FECHA DURANTE LOS SIGUIENTES DIEZ EJERCICIOS A PARTIR DE 2014, COMO SE MUESTRA MÁS ADELANTE.

AL MISMO TIEMPO EN EL QUE LA LEY 2014 DEROGÓ EL RÉGIMEN DE CONSOLIDACIÓN FISCAL, SE ESTABLECIÓ UNA OPCIÓN PARA CALCULAR EL ISR DE MANERA CONJUNTA EN GRUPOS DE SOCIEDADES (RÉGIMEN DE INTEGRACIÓN FISCAL). EL NUEVO RÉGIMEN PERMITE PARA EL CASO DE SOCIEDADES INTEGRADAS POSEÍDAS DIRECTA O INDIRECTAMENTE EN MÁS DE UN 80% POR UNA SOCIEDAD INTEGRADORA, TENER CIERTOS BENEFICIOS EN EL PAGO DEL IMPUESTO (CUANDO DENTRO DEL GRUPO DE SOCIEDADES EXISTAN ENTIDADES CON UTILIDADES O PÉRDIDAS EN UN MISMO EJERCICIO), QUE PODRÁN DIFERIR POR CUATRO AÑOS Y ENTERAR, EN FORMA ACTUALIZADA, A LA FECHA EN QUE DEBA PRESENTARSE LA DECLARACIÓN CORRESPONDIENTE AL EJERCICIO SIGUIENTE A AQUÉL EN QUE SE CONCLUYA EL PLAZO ANTES MENCIONADO.

A PARTIR DE 2014 GRUPO CARSO TIENE LA AUTORIZACIÓN DE LA SECRETARÍA DE HACIENDA Y CRÉDITO PÚBLICO PARA PREPARAR SUS DECLARACIONES DE ISR CON BASE EN EL RÉGIMEN DE INTEGRACIÓN FISCAL, LA ENTIDAD OPTÓ POR DESINCORPORARSE DE DICHO RÉGIMEN FISCAL A PARTIR DE ENERO DE 2023.

DE CONFORMIDAD CON EL INCISO D) DE LA FRACCIÓN XV DEL ARTÍCULO NOVENO TRANSITORIO DE LA LEY 2014, Y DEBIDO A QUE LA ENTIDAD AL 31 DE DICIEMBRE DE 2013 TUVO EL CARÁCTER DE CONTROLADORA Y A ESA FECHA SE ENCONTRABA SUJETA AL ESQUEMA DE PAGOS CONTENIDO EN LA FRACCIÓN VI DEL ARTÍCULO CUARTO DE LAS DISPOSICIONES TRANSITORIAS DE LA LEY DEL ISR PUBLICADAS EN EL DIARIO OFICIAL DE LA FEDERACIÓN EL 7 DE DICIEMBRE DE 2009, O EL ARTÍCULO 70-A DE LA LEY DEL ISR 2014 QUE SE ABROGÓ, DEBERÁ CONTINUAR ENTERANDO EL IMPUESTO QUE DIFIRIÓ CON MOTIVO DE LA CONSOLIDACIÓN FISCAL EN LOS EJERCICIOS 2007 Y ANTERIORES CONFORME A LAS DISPOSICIONES CITADAS, HASTA CONCLUIR SU PAGO.

31. LOS IMPUESTOS A LA UTILIDAD SE INTEGRAN DE LA SIGUIENTE MANERA:

	31 DE MARZO 2026	31 DE MARZO 2025
ISR:		
CAUSADO	\$1,068,108	\$968,348
DIFERIDO	(566,128)	(47,163)
TOTAL	\$501,980	\$ 921,185

Información a revelar sobre empleados [bloque de texto]

VER INFORMACION REVELADA EN LA SECCION [105000] RELATIVA A "COMENTARIOS Y ANALISIS DE LA ADMINISTRACION".

Información a revelar sobre personal clave de la gerencia [bloque de texto]

LOS BENEFICIOS A EMPLEADOS OTORGADOS AL PERSONAL GERENCIAL CLAVE (Y/O DIRECTIVOS RELEVANTES) DE LA ENTIDAD FUERON COMO SIGUE.

	2025
BENEFICIOS A CORTO PLAZO	\$120,449
PLANES DE BENEFICIOS DEFINIDOS	370
OTROS BENEFICIOS A LARGO PLAZO	409,081

LA ANTERIOR INFORMACION CORRESPONDE A DICIEMBRE DE 2025, SE ACTUALIZA ANUALMENTE

Información a revelar de contratos de seguro [bloque de texto]

AL CIERRE DEL PERIODO EL SALDO POR CONCEPTO DE SEGUROS Y FIANZAS ES DE \$ 399,313.

Información a revelar sobre ingresos ordinarios por primas de seguro [bloque de texto]

NO APLICA

Información a revelar sobre activos intangibles [bloque de texto]

	SALDO AL INICIO DE 2026	ADICIONES		BAJAS / TRASPASOS	EFEECTO DE CONVERSIÓN	SALDO AL 31 DE MARZO DE 2026

COSTO:						
CREDITO MERCANTIL	5,567,157	-	1,432,768	-	17	6,999,942
MARCAS COMERCIALES	442,948	108	-	-	30	443,086
EXPLORACION Y EVALUACION (CONCESION)	4,299,318	5,182	-	-	-	4,304,500
PROGRAMAS DE COMPUTADOR	846,699	220	-	-	949	847,868
LICENCIAS Y FRANQUICIAS	305,416	1,547	-	-	1,482	308,445
DERECHOS DE PROPIEDAD INDUSTRIAL	335,067	-	-	-	-	334,271
ACTIVOS INTANGIBLES EN DESARROLLO	111,677	823	-	-	1,031	113,489
				42		
CONTRATO DE NO COMPETENCIA	46,987	-	-	-	-	46,987
OTROS ACTIVOS INTANGIBLES	136,255	-	-	94,400	1	230,656
TOTAL COSTO	12,091,524	7,880	1,432,768	94,358	2,714	13,629,244
<u>AMORTIZACION ACUMULADA</u>						
MARCAS COMERCIALES	(57,476)	(1,234)	-	-	(30)	(58,740)
EXPLORACION Y EVALUACION (CONCESION)	(317,335)	(109,413)	-	-	-	(426,748)
PROGRAMAS DE COMPUTADOR	(750,260)	(9,725)	-	-	(1,158)	(761,143)
LICENCIAS Y FRANQUICIAS	(286,159)	(5,256)	-	-	(4,493)	(295,908)
DERECHOS DE PROPIEDAD INDUSTRIAL	(313,211)	-	-	-	-	(313,211)
ACTIVOS INTANGIBLES EN DESARROLLO	(111,083)	(1,641)	-	-	-	(112,724)
CONTRATO DE NO COMPETENCIA	(46,987)	-	-	-	-	(46,987)
OTROS ACTIVOS INTANGIBLES	(15,982)	(2,950)	-	(94,400)	-	(113,332)
TOTAL AMORTIZACION	(1,898,493)	(130,219)	-	(94,400)	(5,681)	(2,128,793)
<u>AJUSTE POR DETERIORO</u>						
EXPLORACION Y EVALUACION (CONCESION)	(2,529,779)	-	-	-	-	(2,529,779)
COSTO NETO	7,663,252	(122,339)	1,432,768	(42)	(2,967)	8,970,672

	SALDO AL INICIO DE 2025	ADICIONES	BAJAS / TRASPASOS	EFFECTO DE CONVERSION	SALDO AL 31 DE DICIEMBRE DE 2025
COSTO:					
CREDITO MERCANTIL	5,700,159		(132,613)	(389)	5,567,157
MARCAS COMERCIALES	437,554	5,990		(596)	442,948
EXPLORACION Y EVALUACION (CONCESION)	4,300,677		(1,359)		4,299,318
PROGRAMAS DE COMPUTADOR	898,838	31,512	(76,084)	(7,567)	846,699
LICENCIAS Y FRANQUICIAS	284,567	25,389		(4,540)	305,416
DERECHOS DE PROPIEDAD INDUSTRIAL	313,842	21,225			335,067
ACTIVOS INTANGIBLES EN DESARROLLO	103,215	10,010	(1,548)		111,677
DERECHOS DE DISTRIBUCION EXCLUSIVA	0				0

CONTRATO DE NO COMPETENCIA	46,987				46,987
OTROS ACTIVOS INTANGIBLES	407,970	741	(24,064)	(248,392)	136,255
TOTAL COSTO	12,493,809	94,867	(235,668)	(261,484)	12,091,524
<u>AMORTIZACION ACUMULADA</u>					
MARCAS COMERCIALES	(54,508)	(3,661)		693	(57,476)
EXPLORACION Y EVALUACION (CONCESION)	(33,464)		(283,834)	(37)	(317,335)
PROGRAMAS DE COMPUTADOR	(788,004)	(43,443)	73,642	7,545	(750,260)
LICENCIAS Y FRANQUICIAS	(251,794)	(41,088)	(9,562)	16,285	(286,159)
DERECHOS DE PROPIEDAD INDUSTRIAL	(313,211)				(313,211)
ACTIVOS INTANGIBLES EN DESARROLLO	(84,816)	(26,267)			(111,083)
DERECHOS DE DISTRIBUCION EXCLUSIVA					
CONTRATO DE NO COMPETENCIA	(46,987)				(46,987)
OTROS ACTIVOS INTANGIBLES	(120,334)		12,264	92,088	(15,982)
TOTAL AMORTIZACION	(1,693,118)	(114,459)	(207,490)	116,574	(1,898,493)
<u>AJUSTE POR DETERIORO</u>					
EXPLORACION Y EVALUACION (CONCESION)	(1,413,333)	(1,116,446)	0	0	(2,529,779)
COSTO NETO	9,387,358	(1,136,038)	(443,158)	(144,910)	7,663,252

EN EL CASO DE LOS DERECHOS DE PROPIEDAD INDUSTRIAL EL TIEMPO DE AMORTIZACION SON 10 AÑOS, Y EN EL RESTO DE LOS CONCEPTOS ES UN TIEMPO INDETERMINADO.

Información a revelar sobre activos intangibles y crédito mercantil [bloque de texto]

VER NOTA RELATIVA A "INFORMACION A REVELAR SOBRE ACTIVOS INTANGIBLES"

Información a revelar sobre gastos por intereses [bloque de texto]

VER INFORMACION REVELADA EN LA SECCION [310000] RELATIVA "ESTADO DE RESULTADOS, RESULTADO DE PERIODO, POR FUNCION DE GASTO".

Información a revelar sobre ingresos por intereses [bloque de texto]

VER INFORMACION REVELADA EN LA SECCION [310000] RELATIVA "ESTADO DE RESULTADOS, RESULTADO DE PERIODO, POR FUNCION DE GASTO".

Información a revelar sobre ingresos (gastos) por intereses [bloque de texto]

VER INFORMACION REVELADA EN LA SECCION [310000] RELATIVA "ESTADO DE RESULTADOS, RESULTADO DE PERIODO, POR FUNCION DE GASTO".

Información a revelar sobre inventarios [bloque de texto]

	31 DE MARZO 2026	31 DE DICIEMBRE 2025
MATERIA PRIMA Y MATERIALES AUXILIARES	\$5,017,748	\$ 4,910,212
PRODUCCIÓN EN PROCESO	2,824,417	2,983,167
PRODUCTOS TERMINADOS	3,424,335	3,848,365
MERCANCÍA EN TIENDAS	14,546,664	14,844,911
TERRENO Y CONSTRUCCIÓN DE VIVIENDA EN PROCESO	7,341	7,341
	\$25,820,505	\$26,593,996
MERCANCÍA EN TRÁNSITO	866,420	864,400
REFACCIONES Y OTROS INVENTARIOS	1,684,185	1,868,325
	\$28,371,110	\$29,326,721

INTEGRACION DE OTROS INVENTARIOS CIRCULANTES DE LA SECCION [800100] RELATIVA A "NOTAS - SUBCLASIFICACIONES DE ACTIVOS, PASIVOS Y CAPITAL CONTABLE":

	31 DE MARZO DE 2026	31 DE DICIEMBRE DE 2025
MERCANCIAS EN TRANSITO	\$866,420	\$864,400
OTROS	154,327	69,825
	1,020,747	934,225

ESTADO DE CONTRATACIÓN Y PROYECTOS EN PROCESO DE EJECUCIÓN EN EL SECTOR DE INFRAESTRUCTURA Y CONSTRUCCION, LA CONCILIACIÓN DEL ESTADO DE CONTRATACIÓN AL 31 DE MARZO DE 2026 Y AL 31 DE DICIEMBRE DE 2025 ES COMO SIGUE:

	TOTAL
--	-------

SALDO AL 31 DE DICIEMBRE DE 2024	23,963,879
NUEVAS CONTRATACIONES Y CAMBIOS EN 2025	38,199,154
MENOS: INGRESOS DE CONSTRUCCIÓN DE 2025	(28,584,685)
SALDO AL 31 DE DICIEMBRE DE 2025	33,578,348
NUEVAS CONTRATACIONES Y CAMBIOS EN 2026	(4,236,328)
MENOS: INGRESOS DE CONSTRUCCIÓN DE 2026	6,190,844
SALDO AL 31 DE DICIEMBRE DE 2026	35,532,864

Información a revelar sobre pasivos por contratos de inversión [bloque de texto]

NO APLICA

Información a revelar sobre propiedades de inversión [bloque de texto]

	31 DE MARZO 2026	31 DE DICIEMBRE 2025
PROPIEDADES DE INVERSIÓN	\$7,895,341	\$7,886,715

EL MOVIMIENTO DE LAS PROPIEDADES DE INVERSIÓN ES EL SIGUIENTE:

	31 DE MARZO 2026	31 DE DICIEMBRE 2025
SALDOS AL INICIO DEL PERIODO	7,886,715	5,143,649
ADICIONES	0	0
TRASPASOS	8,625	1,505,836
AJUSTES AL VALOR RAZONABLE DE PROPIEDADES DE INVERSIÓN	0	1,237,231
SLADOS AL FINAL DEL PERIODO	\$7,895,341	\$7,886,716

LAS ADICIONES Y TRASPASOS SE COMPONEN PRINCIPALMENTE POR TERRENOS UBICADOS EN BAJA CALIFORNIA, TERRENOS Y NAVES INDUSTRIALES EN EL ESTADO DE MÉXICO, QUERETARO Y GUANAJUATO.

TODAS LAS PROPIEDADES DE INVERSIÓN DE GRUPO CARSO SON MANTENIDAS BAJO DOMINIO ABSOLUTO.

GRUPO CARSO SE APOYA EN VALUACIONES REALIZADAS POR PERITOS INDEPENDIENTES CON CALIFICACIONES Y EXPERIENCIA RELEVANTE EN LAS UBICACIONES Y CATEGORÍAS DE LAS PROPIEDADES DE INVERSIÓN QUE MANTIENE.

LA VALUACIÓN CONSIDERA DISTINTAS TÉCNICAS BAJO LOS SIGUIENTES ENFOQUES:

EN EL ENFOQUE DE COSTOS EL VALUADOR ESTIMA EL VALOR DEL ACTIVO SUJETO EN COMPARACIÓN CON EL COSTO DE PRODUCIR UN NUEVO ACTIVO SUJETO O UNA PROPIEDAD SUSTITUTA, LO QUE EL MERCADO SUGIERA COMO MÁS APROPIADO. EL COSTO SE COMPARA CON EL VALOR DEL ACTIVO EXISTENTE Y ES AJUSTADO POR DIFERENCIAS EN EDAD, CONDICIÓN Y UTILIDAD DEL ACTIVO SUJETO. EN SU FORMA MÁS SIMPLE, EL ENFOQUE DE COSTOS ESTÁ REPRESENTADO POR EL VALOR NETO DE REPOSICIÓN MENOS TODOS LOS TIPOS DE DEPRECIACIÓN. LA DEPRECIACIÓN PARA FINES DE AVALÚO SE DEFINE COMO LA DIFERENCIA EN VALOR EXISTENTE ENTRE UNA PROPIEDAD REAL Y UNA PROPIEDAD HIPOTÉTICA NUEVA, TOMADA COMO ESTÁNDAR DE COMPARACIÓN.

EN EL ENFOQUE DE MERCADO (VENTAS COMPARABLES) EL VALUADOR ANALIZA VENTAS RECIENTES (U OFERTAS) DE PROPIEDADES SIMILARES (COMPARABLES) PARA INDICAR EL VALOR DEL ACTIVO SUJETO. SI NO EXISTEN COMPARABLES IDÉNTICOS AL ACTIVO SUJETO, LOS PRECIOS DE VENTA DE LOS COMPARABLES SE AJUSTAN PARA IGUALARLOS A LAS CARACTERÍSTICAS DEL ACTIVO SUJETO.

EL VALOR DEL ACTIVO PUEDE SER ESTIMADO POR LOS BENEFICIOS FUTUROS QUE ESPERA SU PROPIETARIO. EL ENFOQUE DE INGRESOS NO ES MUY UTILIZADO EN LA VALUACIÓN DE MAQUINARIA Y EQUIPO, DADA LA DIFICULTAD EN DETERMINAR EL INGRESO QUE PUEDA SER DIRECTAMENTE RELACIONADO A UN ACTIVO EN ESPECÍFICO, EN CAMBIO EN LA VALUACIÓN INMOBILIARIA ES APLICABLE A ACTIVOS DE NATURALEZA COMERCIAL.

LA ENTIDAD, A TRAVÉS DE SUS SUBSIDIARIAS, TIENE DOS PLAZAS COMERCIALES, LORETO Y PLAZA INBURSA UBICADAS EN LA CIUDAD DE MÉXICO, SOBRE LAS CUALES GENERA INGRESOS POR RENTAS QUE SE RECONOCEN EN RESULTADOS CONFORME SE DEVENGAN.

NO HA HABIDO NINGUN CAMBIO EN LA TECNICA DE VALUACION DURANTE EL AÑO.

LA ESTIMACIÓN DEL VALOR RAZONABLE DE LOS INMUEBLES CONSIDERÓ QUE EL MAYOR Y MEJOR USO DE LAS PROPIEDADES ES SU USO ACTUAL.

Información a revelar sobre inversiones contabilizadas utilizando el método de la participación [bloque de texto]

VER NOTA RELATIVA A "INFORMACION A REVELAR SOBRE ASOCIADAS".

Información a revelar sobre inversiones distintas de las contabilizadas utilizando el método de la participación [bloque de texto]

VER NOTA RELATIVA A "INFORMACION A REVELAR SOBRE ASOCIADAS".

Información a revelar sobre capital social [bloque de texto]

31. EL CAPITAL SOCIAL SUSCRITO Y PAGADO A VALOR NOMINAL DE GRUPO CARSO AL CIERRE DEL PRESENTE TRIMESTRE Y AL CIERRE DEL EJERCICIO ANTERIOR, SE INTEGRA COMO SIGUE:

	NUMERO DE ACCIONES		IMPORTE	
	MARZO 2026	DICIEMBRE 2025	MARZO 2026	DICIEMBRE 2025
SERIE A1	2,261,166,416	2,261,166,416	\$ 530,746	\$ 530,746
ACCIONES RECOMPRADAS EN TESORERÍA	(8,250,682)	(7,632,772)	(1,936)	(1,791)
CAPITAL SOCIAL HISTÓRICO	2,252,915,734	2,253,553,644	\$528,810	\$528,955

EL CAPITAL SOCIAL ESTÁ INTEGRADO POR ACCIONES ORDINARIAS, NOMINATIVAS Y SIN EXPRESIÓN DE VALOR NOMINAL.

EN ASAMBLEA GENERAL ORDINARIA DE ACCIONISTAS DE GRUPO CARSO CELEBRADA EL 30 DE ABRIL DE 2025, SE AUTORIZÓ EL PAGO DE UN DIVIDENDO EN EFECTIVO DE \$1.50 (UN PESO CON CINCUENTA CENTAVOS M.N.) POR ACCIÓN, PROVENIENTE DEL SALDO DE LA CUENTA DE UTILIDAD FISCAL NETA (CUFIN), PAGADERO EN DOS EXHIBICIONES IGUALES DE \$0.75 (SETENTA Y CINCO CENTAVOS) POR ACCIÓN, PAGADEROS LA PRIMERA A PARTIR DEL 30 DE JUNIO Y LA SEGUNDA A PARTIR DEL 19 DE DICIEMBRE DE 2025, CONTRA LOS CUPONES NÚMEROS 50 Y 51, RESPECTIVAMENTE, SOBRE LOS TÍTULOS EN CIRCULACIÓN AL EFECTUARSE LOS PAGOS CORRESPONDIENTES. DICHO PAGO ASCENDIÓ A \$3,381,596.

B. LAS UTILIDADES RETENIDAS INCLUYEN LA RESERVA LEGAL. DE ACUERDO CON LA LEY GENERAL DE SOCIEDADES MERCANTILES, DE LAS UTILIDADES NETAS DEL EJERCICIO DEBE SEPARARSE UN 5% COMO MÍNIMO PARA FORMAR LA RESERVA LEGAL, HASTA QUE SU IMPORTE ASCIENDA AL 20% DEL CAPITAL SOCIAL A VALOR NOMINAL. LA RESERVA LEGAL PUEDE CAPITALIZARSE, PERO NO DEBE REPARTIRSE A MENOS QUE SE DISUELVIA LA SOCIEDAD, Y DEBE SER RECONSTITUIDA CUANDO DISMINUYA POR CUALQUIER MOTIVO. AL CIERRE DEL PRESENTE TRIMESTRE Y AL CIERRE DEL EJERCICIO ANTERIOR LA RESERVA LEGAL A VALOR NOMINAL DE LA ENTIDAD ASCIENDE A \$381,635.

C. LA DISTRIBUCIÓN DEL CAPITAL CONTABLE, EXCEPTO POR LOS IMPORTES ACTUALIZADOS DEL CAPITAL SOCIAL APORTADO Y DE LAS UTILIDADES RETENIDAS FISCALES, CAUSARÁ EL ISR A CARGO DE LA ENTIDAD A LA TASA VIGENTE AL MOMENTO DE LA DISTRIBUCIÓN. EL IMPUESTO QUE SE PAGUE POR DICHA DISTRIBUCIÓN, SE PODRÁ ACREDITAR CONTRA EL ISR DEL EJERCICIO EN EL QUE SE PAGUE EL IMPUESTO SOBRE DIVIDENDOS Y EN LOS DOS EJERCICIOS INMEDIATOS SIGUIENTES, CONTRA EL IMPUESTO DEL EJERCICIO Y LOS PAGOS PROVISIONALES DE LOS MISMOS.

D. EXISTE UN ISR ADICIONAL, SOBRE DIVIDENDOS PAGADOS DEL 10% CUANDO LOS MISMOS SEAN DISTRIBUIDOS A PERSONAS FÍSICAS Y RESIDENTES EN EL EXTRANJERO. EL ISR SE PAGA VÍA RETENCIÓN Y ES UN PAGO DEFINITIVO A CARGO DEL ACCIONISTA. EN EL CASO DE EXTRANJEROS SE PODRÁN APLICAR TRATADOS PARA EVITAR LA DOBLE TRIBUTACIÓN. ESTE IMPUESTO SERÁ APLICABLE POR LA DISTRIBUCIÓN DE UTILIDADES GENERADAS A PARTIR DE 2014.

Información a revelar sobre negocios conjuntos [bloque de texto]

INVERSIONES EN ASOCIADAS				
LAS PRINCIPALES EMPRESAS ASOCIADAS Y SUS ACTIVIDADES PRIORITARIAS SON LAS SIGUIENTES:				
	% DE PARTICIPACIÓN			
	31 DE DICIEMBRE DE 2025	31 DE DICIEMBRE DE 2025		

ASOCIADA			ACTIVIDAD PRINCIPAL	
TALOS ENERGY 7, S.DE R.L. DE C.V.	0.00	49.90	EXPLORACIÓN, PERFORACIÓN Y EXTRACCIÓN DE HIDROCARBUROS	
GMÉXICO TRANSPORTES, S.A.B. DE C.V.	15.24	15.24	TRANSPORTACIÓN FERROVIARIA.	
AEROFRISCO, S.A. DE C.V.	16.35	16.35	TRANSPORTACIÓN AÉREA DE CARGA Y PASAJEROS	
INMUEBLES SROM, S.A. DE C.V.	15.00	15.00	ARRENDAMIENTO DE BIENES INMUEBLES	
MINISO BF HOLDING, S. DE R.L. DE C.V.	33.27	33.27	OPERACIÓN DE TIENDAS MULTI CATEGORÍA DE PRODUCTOS DE BAJO COSTO, BAJO EL MODELO DE FRANQUICIAS ESPECIALIZADAS	
GRUPO CUPRUM, S.A.P.I. DE C.V. (CUPRUM)	7.50	7.50	MANUFACTURA DE PRODUCTOS DE ALUMINIO.	
EL RECONOCIMIENTO DEL MÉTODO DE PARTICIPACIÓN SOBRE LAS PRINCIPALES ASOCIADAS FUE COMO SIGUE:				
	INVERSIÓN EN ACCIONES		PARTICIPACIÓN EN RESULTADOS	
	31 DE MARZO DE 2026	31 DE DICIEMBRE DE 2025	31 DE MARZO DE 2026	31 DE MARZO DE 2025
TALOS ENERGY MEXICO 7, S. DE R.L. DE C.V.	0	2,134,386	0	(5,177)
AEROFRISCO, S.A. DE C.V.	421,823	428,312	(522)	(2,369)
INMUEBLES SROM, S.A. DE C.V.	2,504,731	2,455,889	48,842	36,435
GMÉXICO TRANSPORTES, S.A.B. DE C.V.	6,877,023	0	148,241	0
MINISO BF HOLDING, S. DE R.L. DE C.V.	1,394,096	1,389,108	41,710	70,168
OTRAS ASOCIADAS	112,553	116,625	(2,580)	10,358
TOTAL DE INVERSIONES EN ASOCIADAS	11,310,226	6,524,320	235,691	109,415
EMPRESAS A VALOR DE MERCADO	VALOR RAZONABLE			
GMÉXICO TRANSPORTES, S.A.B. DE C.V.		23,162,543		
CUPRUM	531,552	531,552		
SUBTOTAL	531,552	23,694,095		
TOTAL DE INVERSIONES EN ACCIONES	11,841,778	30,218,415		

INVERSIONES EN NEGOCIOS CONJUNTOS				

LAS PRINCIPALES EMPRESAS EN NEGOCIOS CONJUNTOS Y SUS ACTIVIDADES PRIORITARIAS SON LAS SIGUIENTES:				
	% DE PARTICIPACIÓN			
	31 DE DICIEMBRE DE 2025	31 DE DICIEMBRE DE 2024		
ASOCIADA			ACTIVIDAD PRINCIPAL	
INFRAESTRUCTURA Y SANEAMIENTO ATOTONILCO, S.A. DE C.V.	42.50	42.50	CONSTRUCCIÓN PLANTA TRATADORA DE AGUAS RESIDUALES.	
CONSTRUCTORA MT DE OAXACA, S.A. DE C.V.	40.00	40.00	CONSTRUCCIÓN DE CARRETERAS.	
COMANCHE TRAIL PIPELINE, LLC	51.00	51.00	TRANSPORTE DE GAS NATURAL POR GASODUCTOS.	
TRANS-PECOS PIPELINE, LLC	51.00	51.00	TRANSPORTE DE GAS NATURAL POR GASODUCTOS.	
DESARROLLADORA MULTIMODAL ISTMO DE TEHUANTEPEC, S.A.P.I. DE C.V.	25.00	25.00	DESARROLLO, PLANEACION, DISEÑOCONSTRUCCIÓN Y PROMOCION DE PARQUES INDUSTRIALES	
EL RECONOCIMIENTO DEL MÉTODO DE PARTICIPACIÓN SOBRE LOS PRINCIPALES NEGOCIOS CONJUNTOS FUE COMO SIGUE:				
	INVERSIÓN EN ACCIONES		PARTICIPACIÓN EN RESULTADOS	
	31 DE MARZO DE 2026	31 DE DICIEMBRE DE 2025	31 DE MARZO DE 2026	31 DE MARZO DE 2025
INFRAESTRUCTURA Y SANEAMIENTO ATOTONILCO, S.A. DE C.V.	(67,384)	(66,344)	(966)	(619)
CONSTRUCTORA MT DE OAXACA, S.A. DE C.V.	(64,505)	(66,500)	1,995	806
CONSORCIO CARGI PROPEN, S.A. DE C.V.	25,748	25,748	-	37
COMANCHE TRAIL PIPELINE, LLC	3,476,822	3,395,027	118,638	157,114
TRANS-PECOS PIPELINE, LLC	4,381,404	4,381,951	76,964	105,340
DESARROLLADORA MULTIMODAL ISTMO DE TEHUANTEPEC, S.A.P.I. DE C.V.	394,071	355,427	(4,356)	0
OTROS NEGOCIOS CONJUNTOS	96,028	94,316	1,773	143
TOTAL DE INVERSIONES EN NEGOCIOS CONJUNTOS	8,242,184	8,119,625	194,048	262,821

Información a revelar anticipos por arrendamientos [bloque de texto]

VER NOTA RELATIVA A "INFORMACION A REVELAR SOBRE COMPROMISOS".

Información a revelar sobre arrendamientos [bloque de texto]

VER INFORMACION REVELADA EN LA SECCION [800200] RELATIVA "NOTAS - ANALISIS DE INGRESOS Y GASTOS".

Información a revelar sobre riesgo de liquidez [bloque de texto]

ADMINISTRACIÓN DEL RIESGO DE LIQUIDEZ - LA TESORERÍA CORPORATIVA ES LA QUE TIENE LA RESPONSABILIDAD FINAL POR LA GESTIÓN DE LIQUIDEZ, QUIEN HA ESTABLECIDO LAS POLÍTICAS APROPIADAS PARA EL CONTROL DE ÉSTA A TRAVÉS DEL SEGUIMIENTO DEL CAPITAL DE TRABAJO, LO QUE LE PERMITE ADMINISTRAR LOS REQUERIMIENTOS DE FINANCIAMIENTO A CORTO, MEDIANO Y LARGO PLAZO DE LA ENTIDAD, MANTENIENDO RESERVAS DE EFECTIVO, DISPOSICIÓN DE LÍNEAS DE CRÉDITO, MONITOREANDO CONTINUAMENTE LOS FLUJOS DE EFECTIVO (PROYECTADOS Y REALES), Y CONCILIANDO LOS PERFILES DE VENCIMIENTO DE LOS ACTIVOS Y PASIVOS FINANCIEROS

Información a revelar sobre préstamos y anticipos a bancos [bloque de texto]

NO APLICA

Información a revelar sobre préstamos y anticipos a clientes [bloque de texto]

NO APLICA

Información a revelar sobre riesgo de mercado [bloque de texto]

RIESGO POR COMMODITIES - LA ENTIDAD MANTIENE CONTRATOS DE COMMODITIES PARA CUBRIR RIESGOS DE FLUCTUACIONES DE LOS PRECIOS DE CIERTOS METALES.

LA EXPOSICIÓN A RIESGOS POR ESTOS CONTRATOS SE MIDE MEDIANTE ANÁLISIS DE SENSIBILIDAD. NO HAN EXISTIDO CAMBIOS EN LA EXPOSICIÓN A RIESGOS O EN LA MANERA EN QUE TALES RIESGOS ESTÁN SIENDO ADMINISTRADOS Y MEDIDOS.

Información a revelar sobre el valor de los activos netos atribuibles a los tenedores de las unidades de inversión [bloque de texto]

NO APLICA

Información a revelar sobre participaciones no controladoras [bloque de texto]

VER INFORMACION REVELADA EN LAS SECCIONES [210000] RELATIVA AL "ESTADO DE SITUACION FINANCIERA, CIRCULANTE/NO CIRCULANTE"; [310000] RELATIVA AL "ESTADO DE RESULTADOS; RESULTADO DEL PERIODO POR FUNCION DEL GASTO" Y [610000] RELATIVA "ESTADO DE CAMBIOS EN EL CAPITAL CONTABLE".

Información a revelar sobre activos no circulantes mantenidos para la venta y operaciones discontinuadas [bloque de texto]

VENTA DE SUBSIDIARIA. EL 1° DE ABRIL DE 2025 SE CONCLUYÓ LA OPERACIÓN DE VENTA DE ACCIONES DEL NEGOCIO DE GIANT EN ESTADOS UNIDOS; EL PRECIO PACTADO AL MOMENTO DE LA OPERACIÓN FUE DE US\$620,000; COMO PARTE DE LA NEGOCIACIÓN SE ESTIMÓ UN AJUSTE AL PRECIO UN MONTO APROXIMADO DE US\$149,187; DEL MONTO RESTANTE, APROXIMADAMENTE POR US\$470,813.

EN NOVIEMBRE DE 2024.- LA ENTIDAD LLEGÓ A UN ACUERDO VINCULANTE CON HEIDELBERG MATERIALS US, INC., PARA LA VENTA DE GIANT CEMENT HOLDING, INC., SUBSIDIARIA DE FORTALEZA MATERIALES, S.A.P.I. DE C.V., ESTA ÚLTIMA SUBSIDIARIA DE MANERA INDIRECTA DE LA EMISORA, Y/O ALGUNA DE SUS EMPRESAS FILIALES, AFILIADAS, SUBSIDIARIAS, CONTROLADAS O CONTROLADORAS, POR UN PRECIO APROXIMADO DE USD\$600'000, SUJETO AL CUMPLIMIENTO DE LOS AJUSTES POST CIERRE HABITUALES EN ESTE TIPO DE OPERACIONES.

CABE SEÑALAR QUE PARA LA REALIZACIÓN DE ESTA TRANSACCIÓN FUE NECESARIO ESCINDIR A KEYSTONE CEMENT COMPANY, LLC., ASIMISMO, SE EXCLUYERON TERRENOS SELECCIONADOS NO OPERATIVOS DE GIANT CEMENT COMPANY, INC., DRAGON PRODUCTS COMPANY, INC. Y GIANT RESOURCE RECOVERY, INC. SE CUMPLIERON SATISFACTORIAMENTE LAS CONDICIONES PARA EL CIERRE DE LA TRANSACCION DESCRITA CON ANTERIORIDAD.

A CONTINUACIÓN, SE MUESTRA LA INTEGRACIÓN DE LOS ACTIVOS MANTENIDOS PARA LA VENTA, AL 31 DE DICIEMBRE DE 2025 Y AL 31 DE DICIEMBRE DE 2024, DERIVADO DE LA OPERACIÓN ANTES DESCRITA:

CONCEPTO	31 DE MARZO DE 2026	31 DE DICIEMBRE DE 2025
EFFECTIVO Y EQUIVALENTES DE EFFECTIVO	15,154	0
CLIENTES (NETO)	109,146	0
IMPUESTOS POR RECUPERAR Y ACREDITAR	0	0
INVENTARIOS	262,582	0
GASTOS ANTICIPADOS	178,743	0
TOTAL DE ACTIVO CIRCULANTE	565,625	0

OTRAS INVERSIONES EN ACCIONES	0	0
ACTIVO FIJO (NETO)	2,775,880	0
ACTIVOS POR DERECHO DE USO	30,736	0
MARCAS COMERCIALES	0	0
PROGRAMAS DE COMPUTADOR	0	0
OTROS ACTIVOS INTANGIBLES	0	0
ISR DIFERIDO (ACTIVO)	225,635	0
BENEFICIOS A EMPLEADOS (ACTIVO)	0	0
OTROS ACTIVOS NO CIRCULANTES	151	0
CREDITO MERCANTIL	0	0
TOTAL DE ACTIVO A LARGO PLAZO	3,032,402	0
ACTIVOS MANTENIDOS PARA LA VENTA	3,598,027	0
CONCEPTO		
PROVEEDORES	292,529	0
IMPUESTOS Y DERECHOS	15,984	0
ACREEDORES DIVERSOS	314	0
PASIVOS POR ARRENDAMIENTOS	15,380	0
BENEFICIOS A EMPLEADOS (CORTO PLAZO)	13,784	0
TOTAL DE PASIVO CIRCULANTE	337,991	0
ISR DIFERIDO	0	0
BENEFICIOS A LOS EMPLEADOS	284,979	0
PASIVOS POR ARRENDAMIENTOS	16,823	0
OTROS	68,997	0
TOTAL DE PASIVO A LARGO PLAZO	370,799	0
PASIVOS ATRIBUIBLES A ACTIVOS MANTENIDOS PARA LA VENTA	708,790	0

EL ESTADO DE RESULTADOS ACUMULADO DEL AÑO ACTUAL Y ACUMULADO DEL AÑO ANTERIOR, DE LA OPERACIÓN DISCONTINUADA, SE INTEGRAN COMO SE MUESTRA A CONTINUACION:

	31 DE MARZO DE 2026	31 DE MARZO DE 2025
INGRESOS	196,720	1,564,466
COSTO DE VENTAS	371,362	1,482,034
GASTOS DE OPERACIÓN	33,274	228,307
OTROS INGRESOS (GASTOS) NETO	687	333
UTILIDAD (PERDIDA) DE OPERACIÓN	(207,229)	(145,542)
RESULTADO INTEGRAL DE FINANCIAMIENTO	(503)	(12,024)
PARTICIPACION EN RESULTADOS DE ASOCIADAS	0	(8,243)
UTILIDAD ANTES DE IMPUESTOS A LA UTILIDAD	(207,732)	(165,809)
IMPUESTOS A LA UTILIDAD	(54,467)	(448,032)
UTILIDAD (PERDIDA) POR OPERACIONES DISCONTINUADAS	(153,265)	282,223

B) SE MANTIENEN ACTIVOS DISPONIBLES PARA LA VENTA, LOS CUALES SE DESCRIBEN, EN EL ESTADO DE SITUACION FINANCIERA AL CIERRE DEL TRIMESTRE ACTUAL Y AL CIERRE DEL EJERCICIO ANTERIOR, LOS CUALES SE INTEGRAN COMO SE MUESTRA A CONTINUACION:

	31 DE MARZO DE 2026	31 DE DICIEMBRE DE 2025
CONCEPTO		
ACTIVO FIJO (NETO)	95,657	94,262

Información a revelar sobre activos no circulantes o grupo de activos para su disposición clasificados como mantenidos para la venta [bloque de texto]

VER NOTA RELATIVA A "INFORMACION A REVELAR SOBRE ACTIVOS DISPONIBLES PARA LA VENTA"

Información a revelar sobre objetivos, políticas y procesos para la gestión del capital [bloque de texto]

NO APLICA

Información a revelar sobre otros activos [bloque de texto]

VER INFORMACION REVELADA EN LA SECCION (800100) RELATIVA "NOTAS - SUBCLASIFICACIONES DE ACTIVOS, PASIVOS Y CAPITAL CONTABLE".

Información a revelar sobre otros activos circulantes [bloque de texto]

VER INFORMACION REVELADA EN LA SECCION [800100] RELATIVA "NOTAS - SUBCLASIFICACIONES DE ACTIVOS, PASIVOS Y CAPITAL CONTABLE".

Información a revelar sobre otros pasivos circulantes [bloque de texto]

VER INFORMACION REVELADA EN LA SECCION [800100] RELATIVA "NOTAS - SUBCLASIFICACIONES DE ACTIVOS, PASIVOS Y CAPITAL CONTABLE".

Información a revelar sobre otros pasivos [bloque de texto]

VER INFORMACION REVELADA EN LA SECCION [800100] RELATIVA "NOTAS - SUBCLASIFICACIONES DE ACTIVOS, PASIVOS Y CAPITAL CONTABLE".

Información a revelar sobre otros activos no circulantes [bloque de texto]

VER INFORMACION REVELADA EN LA SECCION [800100] RELATIVA "NOTAS - SUBCLASIFICACIONES DE ACTIVOS, PASIVOS Y CAPITAL CONTABLE".

Información a revelar sobre otros pasivos no circulantes [bloque de texto]

VER INFORMACION REVELADA EN LA SECCION [800100] RELATIVA "NOTAS - SUBCLASIFICACIONES DE ACTIVOS, PASIVOS Y CAPITAL CONTABLE".

Información a revelar sobre otros gastos de operación [bloque de texto]

VER NOTA RELATIVA A "INFORMACION A REVELAR SOBRE GASTOS POR NATURALEZA".

Información a revelar sobre otros ingresos (gastos) de operación [bloque de texto]

	31 DE MARZO DE 2026	31 DE MARZO DE 2025
GASTOS RELAC.PLATAFORMA INDEPENDENCIA 3 (SIN OPERAR)	(200,204)	(214,658)
EFFECTO NETO VENTA DE INVERSIONES PERMANENTES	(218,028)	0
VENTA MATERIALES, DESPERDICIOS Y OTRAS VENTAS NETAS DE COSTO	706	(62,993)
RECUPERACIÓN DE GASTOS	30,930	72,032
BONIFICACIONES	0	24,312
INDEMNIZACIÓN PROYECTO L232	226,115	0
DETERIORO ACTIVO FIJO Y GASTOS DE EXPLORACIÓN	(109,138)	(287,781)
PROVISIÓN POR TAPONAMIENTOS DE POZOS	0	(53,151)
OTROS	(8,149)	56,817
TOTAL	(\$277,768)	(\$465,422)

Información a revelar sobre otros resultados de operación [bloque de texto]

VER INFORMACION REVELADA EN LA SECCION [310000] RELATIVA "ESTADO DE RESULTADOS, RESULTADO DE PERIODO, POR FUNCION DE GASTO".

Información a revelar sobre anticipos y otros activos [bloque de texto]

LOS OTROS ACTIVOS SE INTEGRAN COMO SIGUE:

	31 DE MARZO 2026	31 DE DICIEMBRE 2025
GASTOS DIFERIDOS	807,804	997,599
DEPÓSITOS EN GARANTÍA	343,547	367,121
OTROS GASTOS	33,933	38,375
TOTAL	\$1,185,284	\$1,403,095

Información a revelar sobre ganancias (pérdidas) por actividades de operación [bloque de texto]

VER INFORMACION REVELADA EN LA SECCION [105000] RELATIVA A "COMENTARIOS Y ANALISIS DE LA ADMINISTRACION".

Información a revelar sobre propiedades, planta y equipo [bloque de texto]

INVERSION	SALDO AL 31 DE DICIEMBRE	ADICIONES DIRECTAS	ADICIONES POR COMBINACION DE NEGOCIOS	BAJAS POR VENTA A TERCEROS	TRASPASOS AL ACTIVO INCLUYE PROYECTOS EN PROCESO	EFECTO DE CONVERSION	SALDO AL CIERRE DEL 1er. TRIMESTRE AÑO 2026
TERRENO	5,370,980				(61,619)	686,572	5,995,933
RECURSOS MINERALES	2,386,224				(831,249)	(651,039)	903,936
EDIFICIO Y CONSTRUCCIONES	37,066,760	54,275		(8,049)	(106,231)	167,366	37,174,121
MAQUINARIA Y EQUIPO	55,581,999	56,709	8,201	(36,471)	(2,012,199)	119,555	53,717,794
ACTIVOS TANGIBLES PARA EXPLORACION Y EVALUACION	13,874,815	1,350	1,681,829		2,004,590	(40,212)	17,522,372
MOBILIARIO Y EQUIPO DE OFICINA	7,887,218	83,265		(50)	(77)	(9,268)	7,961,088
EQUIPO DE CÓMPUTO	2,840,905	34,159		(2,329)	4,513	(11,158)	2,866,090
EQUIPO DE TRANSPORTE	2,245,603	29,524		(14,520)	(8,056)	1,016	2,253,567
PROYECTOS EN PROCESO	12,588,269	1,553,288		(352,240)	(3,128,643)	111,108	10,771,782
TOTAL INVERSIÓN	139,842,773	1,812,570	1,690,030	(413,659)	(4,138,971)	373,940	139,166,683
RECURSOS MINERALES	(202,822)	(2,349)			56,226	44,181	(104,764)
EDIFICIO Y CONSTRUCCIONES	(18,122,515)	(259,313)		4,274	74,857	(144,433)	(18,447,130)
MAQUINARIA Y EQUIPO	(34,692,079)	(717,198)	(8,201)	34,082	1,705,536	92,099	(33,585,761)
ACTIVOS TANGIBLES PARA EXPLORACION Y EVALUACION	(3,861,224)	(370,870)				7,135	(4,224,959)
MOBILIARIO Y EQUIPO DE OFICINA	(6,318,376)	(81,348)		28	(1,632)	(6,436)	(6,407,764)
EQUIPO DE CÓMPUTO	(2,437,913)	(42,218)		2,262	828	5,893	(2,471,148)
EQUIPO DE TRANSPORTE	(1,312,655)	(55,625)		4,477	10,670	(8,531)	(1,361,664)
TOTAL DEPRECIACIÓN ACUMULADA	(66,947,584)	(1,528,921)	(8,201)	45,123	1,846,485	(10,092)	(66,603,190)
INVERSIÓN NETA	72,895,189	(50,920)	1,681,829	(33,967)	(2,292,486)	363,849	72,563,493
DETERIORO							
TERRENO	(16,497)						(16,497)
RECURSOS MINERALES	0	0	0	0	0	0	0
EDIFICIO Y CONSTRUCCIONES	(189,592)						(189,592)
MAQUINARIA Y EQUIPO	(1,089,682)	273				(1,483)	(1,090,892)
ACTIVOS TANGIBLES PARA EXPLORACION Y EVALUACION							

MOBILIARIO Y EQUIPO DE OFICINA	(53,214)						(53,214)
EQUIPO DE CÓMPUTO	(13,455)						(13,455)
EQUIPO DE TRANSPORTE	(496)						(496)
TOTAL DETERIORO	(1,362,936)	273				(1,483)	(1,364,146)
INVERSIÓN NETA DESPUES DE DETERIORO	71,532,253	283,922	1,681,829	(368,536)	(2,292,486)	362,365	71,199,347

INVERSION	SALDO AL 31 DE DICIEMBRE DE 2024	ADICIONES DIRECTAS INCLUYE PROYECTOS EN PROCESO	BAJAS POR VENTA A TERCEROS	TRASPASOS AL ACTIVO INCLUYE PROYECTOS EN PROCESO	EFECTO DE CONVERSION	SALDO AL 31 DICIEMBRE DE 2025
TERRENO	6,740,550	36,532	(1,073,446)	(232,751)	(99,905)	5,370,980
RECURSOS MINERALES	2,576,111	0	0	0	(189,887)	2,386,224
EDIFICIO Y CONSTRUCCIONES	40,081,506	190,909	(607,353)	(707,504)	(1,890,799)	37,066,759
MAQUINARIA Y EQUIPO	53,593,696	948,324	(462,964)	1,477,669	25,274	55,581,999
ACTIVOS TANGIBLES PARA EXPLORACION Y EVALUACION	11,854,049	0	0	2,004,590	16,176	13,874,815
MOBILIARIO Y EQUIPO DE OFICINA	7,687,906	261,358	(53,066)	4,457	(13,437)	7,887,218
EQUIPO DE CÓMPUTO	2,738,274	118,543	(45,988)	52,745	(22,669)	2,840,905
EQUIPO DE TRANSPORTE	2,288,983	99,970	(177,452)	46,070	(11,968)	2,245,603
PROYECTOS EN PROCESO	10,444,339	6,554,557	(47,005)	(3,762,409)	(601,214)	12,588,268
TOTAL INVERSIÓN	138,005,414	8,210,193	(2,467,274)	(1,117,133)	(2,788,429)	139,842,771
RECURSOS MINERALES	(204,216)	(11,437)	0	0	12,831	(202,822)
EDIFICIO Y CONSTRUCCIONES	(18,553,543)	(1,105,489)	181,704	668,763	686,050	(18,122,515)
MAQUINARIA Y EQUIPO	(33,006,420)	(2,709,187)	476,923	45,935	500,668	(34,692,081)
ACTIVOS TANGIBLES PARA EXPLORACION Y EVALUACION	(3,415,086)	(851,841)	0	0	405,703	(3,861,224)
MOBILIARIO Y EQUIPO DE OFICINA	(6,043,011)	(344,554)	65,112	(1,227)	5,304	(6,318,376)
EQUIPO DE CÓMPUTO	(2,356,386)	(126,582)	31,846	3,121	10,088	(2,437,913)
EQUIPO DE TRANSPORTE	(1,174,676)	(238,334)	96,767	337	3,251	(1,312,655)
TOTAL DEPRECIACIÓN ACUMULADA	(64,753,338)	(5,387,424)	852,352	716,929	1,623,895	(66,947,586)
INVERSIÓN NETA	73,252,076	2,822,769	(1,614,922)	(400,204)	(1,164,534)	72,895,185

DETERIORO						
TERRENO	(16,497)	0	0	0	0	(16,497)
RECURSOS MINERALES	0	0	0	0	0	0
EDIFICIO Y CONSTRUCCIONES	(185,440)	(4,152)	0	0	0	(189,592)
MAQUINARIA Y EQUIPO	(742,332)	(396,456)	14,856	0	34,250	(1,089,682)
ACTIVOS TANGIBLES PARA EXPLORACION Y EVALUACION	0	0	0	0	0	0
MOBILIARIO Y EQUIPO DE OFICINA	(65,070)	11,856	0	0	0	(53,214)
EQUIPO DE CÓMPUTO	(13,707)	252	0	0	0	(13,455)
EQUIPO DE TRANSPORTE	(496)	0	0	0	0	(496)
BUQUES	0	0	0	0	0	0
TOTAL DETERIORO	(1,023,542)	(388,500)	14,856	0	34,250	(1,362,936)
INVERSIÓN NETA DESPUES DE DETERIORO	72,228,534	2,434,269	(1,600,066)	(400,204)	(1,130,284)	71,532,249

Información a revelar sobre provisiones [bloque de texto]

	31 DE MARZO 2026	31 DE DICIEMBRE 2025
ESTIMACIÓN CONTRATISTA	0	16,238
RESERVAS Y PROVISIONES	9,462,875	8,355,718
REMEDIACIÓN MEDIO AMBIENTE Y CIERRE DE PLANTAS	63,703	78,937
CONTINGENCIAS DIVERSAS	493,815	485,271
OTROS	73,550	78,973
TOTAL	10,093,943	9,015,138

Información a revelar sobre la reclasificación de instrumentos financieros [bloque de texto]

NO APLICA

Información a revelar sobre ingresos de actividades ordinarias reconocidos procedentes de contratos de construcción [bloque de texto]

VER INFORMACION REVELADA EN LA SECCION [800200] RELATIVA "NOTAS - ANALISIS DE INGRESOS Y GASTOS".

Información a revelar sobre reaseguros [bloque de texto]

NO APLICA

Información a revelar sobre partes relacionadas [bloque de texto]

	AL 31 DE MARZO DE 2026	AL 31 DE DICIEMBRE DE 2025
CUENTAS POR COBRAR		
APTIV CONTRACT SERVICES NOREST	715,984	637,212
RED NACIONAL ÚLTIMA MILLA, S.A.P.I. DE C.V.	472,964	551,831
FCC SERVICIOS INDUSTRIALES Y ENERGÉTICOS MÉXICO, S.A. DE C.V.	246,367	40,262
INFRAESTRUCTURA Y SANEAMIENTO ATOTONILCO, S.A. DE C.V.	145,479	145,174
TELEFONOS DE MEXICO, S.A. DE C.V.	124,298	147,826
AMÉRICA MOVIL PERÚ, S.A.C.	111,373	121,440
STAR MÉDICA, S.A. DE C.V.	104,151	80,487
FIELDWOOD ENERGY E&P MEXICO	95,116	76,599
CONSTRUCTORA MT OAXACA, S.A. DE C.V.	86,612	86,242
CLARO, S.A.	59,414	64,584
RADIOMOVIL DIPSA, S.A. DE C.V.	56,707	66,835
DESARROLLADORA MULTIMODAL ISTMO DE TEHUANTEPEC, S.A.P.I. DE C.V.	55,771	27,858
FCC CONSTRUCCIÓN SA SUCURSAL DE MÉXICO	55,063	53,143
CONSORCIO TRAMO DOS S.A. DE C.V.	55,014	41,668
COMUNICACIÓN CELULAR, S.A. DE C.V.	42,318	138,636
CLARO CR TELECOMUNICACIONES, S.A.	41,255	31,820
EMPRESA DE SERVICIOS Y SOPORTE INTEGRAL GC, S.A.P.I. DE C.V.	39,454	39,516
SERVICIOS DE COMUNICACIONES DE HONDURAS	33,166	17,951
FCC AMERICAS PANAMA	32,994	0
CONCESIONARIA AUTOPISTA GUADALAJARA-TEPIC, S.A. DE C.V.	31,726	31,718
EMPRESA NICARAGÜENSE DE TELECOMUNICACIONES, S.A.	30,033	22,950
INMOBILIARIA SM DE GUADALAJARA, S.A. DE C.V.	26,182	14,427
UNINET, S.A. DE C.V.	24,201	21,315
TELECOMUNICACIONES DE GUATEMALA, S.A.	20,593	29,140
CONSORCIO ECUATORIANO DE TELECOMUNICACIONES, S.A.	19,548	39,864
CENTRO HISTORICO DE LA CD.DE MEXICO, S.A. DE C.V.	19,150	302
INMOBILIARIA SM DE PUEBLA, S.A. DE C.V.	16,538	14,393
ARRENDAMIENTOS Y SERVICIOS CORPORATIVOS MF, S.A. DE C.V.	14,592	7,862
CTE TELECOM PERSONAL, S.A. DE C.V.	13,092	5,899
FUNDACION CARLOS SLIM, A.C.	12,834	542
PLAZA CARSO II, S.A. DE C.V.	12,166	0
SEGUROS INBURSA, S.A.	11,610	13,794
COMPAÑÍA DE TELEFONOS Y BIENES RAICES, S.A. DE C.V.	10,583	10,598
COMPAÑÍA DE TELECOMUNICACIONES DEL SALVADOR	10,572	8,272
INMUEBLES SROM, S.A. DE C.V.	0	82,031
PUERTO RICO TELEPHONE COMPANY, INC.	0	13,227

RED ÚLTIMA MILLA DEL NOROESTE, S.A.P.I. DE C.V.	0	10,257
SERVICIOS CTVM, S.A. DE C.V.	0	46,429
CONSORCIO FCC AMERICAS, APCA	0	32,812
OTROS MENORES A 10'000	109,737	71,765
TOTAL	2,956,657	2,846,677

	AL 31 DE MARZO DE 2026	AL 31 DE DICIEMBRE DE 2025
CUENTAS POR PAGAR		
FCC CONSTRUCCIÓN SA SUCURSAL DE MÉXICO	1,801,410	114,807
Talos Energy Inc.	903,468	896,538
RADIOMOVIL DIPSA, S.A. DE C.V.	222,795	408,162
SEGUROS INBURSA, S.A.	101,784	30,818
APTIV SERVICES US, LLC	72,696	44,093
TRANSFORM SR BRANDS LLC	68,243	110,532
AMÉRICA MOVIL PERÚ, S.A.C.	50,666	66,015
JM DISTRIBUIDORES, S.A.	49,608	72,394
DELPHI	37,155	35,662
INMOSE, S.A. DE C.V.	34,255	40,413
RED NACIONAL ÚLTIMA MILLA, S.A.P.I. DE C.V.	33,729	33,816
CONSORCIO CARGI - PROPEN, S.A. DE C.V.	32,060	26,000
UNINET, S.A. DE C.V.	24,135	28,019
INMUEBLES SROM, S.A. DE C.V.	16,233	30,680
INVERSORA BURSATIL, S.A. DE C.V.	12,045	8,676
CONCESIONARIA ETRAM CUATRO CAMINOS, S.A. DE C.V.	11,585	11,744
DESARROLLOS SAGESCO, S.A. DE C.V.	11,441	14,121
ACOLMAN, S.A. DE C.V.	10,563	10,287
FIELDWOOD ENERGY E&P MEXICO	-	118,214
OTROS MENORES A 10'000	66,435	98,086
TOTAL	3,560,307	2,199,077

I. DENTRO DE LOS SALDOS DE CUENTAS POR PAGAR A PARTES RELACIONADAS, SE INCLUYEN ANTICIPOS DE CLIENTES POR \$852,896 y \$70,078 AL 31 DE MARZO DE 2026 Y 31 DE DICIEMBRE DE 2025, RESPECTIVAMENTE.

II. LOS IMPORTES PENDIENTES NO ESTÁN GARANTIZADOS Y SE LIQUIDARÁN EN EFECTIVO. NO SE HAN OTORGADO NI RECIBIDO GARANTÍAS. NO SE HA RECONOCIDO NINGÚN GASTO EN EL PERIODO ACTUAL NI EN PERIODOS ANTERIORES POR INCOBRABLES O CUENTAS DE DUDOSO COBRO RELACIONADAS CON LOS IMPORTES ADEUDADOS POR PARTES RELACIONADAS.

B. LAS TRANSACCIONES CON PARTES RELACIONADAS EFECTUADAS EN EL CURSO NORMAL DE SUS OPERACIONES, FUERON COMO SIGUE:

	AL 31 DE MARZO 2026	AL 31 DE MARZO 2025
VENTAS	14,922,139	8,040,544
INTERESES	(304,998)	(64,566)
COMPRAS	(352,522)	(409,583)
SEGUROS PAGADOS	(183,533)	(51,797)
RENTAS (PAGADAS) COBRADAS	(150,100)	4,396
SERVICIOS (PAGADOS) COBRADOS	(37,248)	(103,308)
OTROS (GASTOS) INGRESOS	(161,964)	(75,441)
COMPRAS ACTIVO FIJO	(229)	(23,718)

C. LAS TRANSACCIONES CON ENTIDADES ASOCIADAS Y NEGOCIOS CONJUNTOS EFECTUADAS EN EL CURSO NORMAL DE SUS OPERACIONES, FUERON COMO SIGUE:

	AL 31 DE MARZO 2026	AL 31 DE MARZO 2025
VENTAS	10,412	12,184
RENTAS (PAGADAS) COBRADAS	(1,188)	51
SERVICIOS (PAGADOS) COBRADOS	(2,355)	(685)
OTROS (GASTOS) INGRESOS	(334)	0

Información a revelar sobre acuerdos de recompra y de recompra inversa [bloque de texto]

SE RESUELVE ESTABLECER EN LA CANTIDAD DE \$1,000,000, A PARTIR DEL MOMENTO DE LA CELEBRACION DE LA PRESENTE ASAMBLEA, EL MONTO MAXIMO DE LOS RECURSOS PARA LA ADQUISICION DE ACCIONES PROPIAS, ESTABLECIENDOSE EN ESTE ACTO QUE DICHO MONTO PODRA SER APLICADO AL EFECTO DURANTE EL RESTO DEL EJERCICIO DE 2025 Y, EN SU CASO, CON POSTERIORIDAD AL MISMO. EL SALDO AL CIERRE DEL PRESENTE TRIMESTRE ES DE 2,253,534.

Información a revelar sobre gastos de investigación y desarrollo [bloque de texto]

LOS GASTOS DESTINADOS A INVESTIGACION Y DESARROLLO FUERON LOS SIGUIENTES:

	ACUMULADO AL TRIMESTRE		TRIMESTRE	
	2026	2025	2026	2025
INVESTIGACION Y DESARROLLO	\$ 55,467	\$ 4,216	\$ 55,467	\$ 4,216

Información a revelar sobre reservas dentro de capital [bloque de texto]

VER INFORMACION REVELADA EN LA SECCION [610000] RELATIVA "ESTADO DE CAMBIOS EN EL CAPITAL CONTABLE".

Información a revelar sobre efectivo y equivalentes de efectivo restringidos [bloque de texto]

VER INFORMACION REVELADA EN LA SECCION [700000] RELATIVA "DATOS INFORMATIVOS DEL ESTADO DE SITUACION FINANCIERA".

Información a revelar sobre ingresos de actividades ordinarias [bloque de texto]

VER INFORMACION REVELADA EN LA SECCION [800200] RELATIVA A "NOTAS - ANALISIS DE INGRESOS Y GASTOS".

Información a revelar sobre acuerdos de concesión de servicios [bloque de texto]

VER NOTA RELATIVA A "INFORMACIONA A REVELAR SOBRE COMPROMISOS".

Información a revelar sobre capital en acciones, reservas y otras participaciones en el capital contable [bloque de texto]

VER INFORMACION REVELADA EN LA SECCION 610000 RELATIVA A "ESTADO DE CAMBIOS EN EL CAPITAL CONTABLE".

Información a revelar sobre acuerdos con pagos basados en acciones [bloque de texto]

NO APLICA

Información a revelar sobre pasivos subordinados [bloque de texto]

NO APLICA

Información a revelar sobre subsidiarias [bloque de texto]

LA PARTICIPACIÓN ACCIONARIA DE GRUPO CARSO EN EL CAPITAL SOCIAL DE LAS PRINCIPALES SUBSIDIARIAS AL CIERRE DEL PRESENTE TRIMESTRE, SE MUESTRA A CONTINUACIÓN.

SUBSIDIARIA	PAIS Y REGIÓN DE OPERACIÓN	% DE PARTICIPACIÓN		ACTIVIDAD
		31 MAR 26	31 DIC 25	
CARSO INFRAESTRUCTURA Y CONSTRUCCIÓN, S.A. DE C.V. Y SUBSIDIARIAS (CICSA)	MÉXICO; CENTRO AMÉRICA; SUDAMÉRICA	99.97	99.97	EXPLOTACIÓN DE LAS DIVERSAS RAMAS DE LA INGENIERÍA, INCLUYENDO: LAS RELACIONADAS CON OBRAS DE INFRAESTRUCTURA, TALES COMO: CONSTRUCCIÓN Y MANTENIMIENTO DE CARRETERAS, TÚNELES, OBRAS DE CONDUCCIÓN DE AGUA, PLANTAS DE TRATAMIENTO DE AGUAS Y PRESAS; INSTALACIONES DE DUCTOS PARA LOS SECTORES DE TELECOMUNICACIONES Y DE GAS, COMO REDES DE FIBRA ÓPTICA Y GASODUCTOS, ENTRE OTRAS; PERFORACIÓN DE POZOS PETROLEROS Y SERVICIOS AFINES A ESTA INDUSTRIA; DISEÑO Y CONSTRUCCIÓN DE PLATAFORMAS PETROLERAS Y EQUIPOS PARA LA INDUSTRIA PETROLERA; ASÍ COMO CONSTRUCCIÓN DE INMUEBLES INDUSTRIALES, COMERCIALES Y DE VIVIENDA.
GRUPO CONDUMEX, S.A. DE C.V. Y SUBSIDIARIAS (CONDUMEX)	MÉXICO; EUA; CENTRO AMÉRICA; SUDAMÉRICA Y ESPAÑA	99.58	99.58	MANUFACTURA Y COMERCIALIZACIÓN DE PRODUCTOS, PRINCIPALMENTE CABLE PARA LOS MERCADOS DE LA CONSTRUCCIÓN, DE LA INDUSTRIA AUTOMOTRIZ, DE ENERGÍA Y DE LAS TELECOMUNICACIONES; FABRICACIÓN DE AUTOPARTES, PRINCIPALMENTE PARA LA INDUSTRIA TERMINAL; FABRICACIÓN Y VENTA DE PRODUCTOS DERIVADOS DEL COBRE Y ALUMINIO; Y FABRICACIÓN Y COMERCIALIZACIÓN DE CEMENTO PARA LA INDUSTRIA DE LA CONSTRUCCIÓN ASÍ COMO CONSTRUCCIÓN LIGERA Y DESARROLLO DE SOLUCIONES CONSTRUCTIVAS E INNOVADORAS EMPLEADAS EN TODAS LAS ETAPAS DE LA CONSTRUCCIÓN.
GRUPO SANBORNS, S.A. DE C.V. Y SUBSIDIARIAS (SANBORNS)	MEXICO; EL SALVADOR Y PANAMA	99.97	99.97	OPERACIÓN DE TIENDAS DEPARTAMENTALES, DE REGALOS, DE VENTA DE TELÉFONOS CELULARES Y DISPOSITIVOS ELECTRONICOS, RESTAURANTES, CAFETERÍAS Y ADMINISTRACIÓN DE CENTROS COMERCIALES A TRAVÉS DE LAS SIGUIENTES MARCAS COMERCIALES PRINCIPALMENTE: SANBORNS, SEARS, MIX-UP, CLARO SHOP Y ISHOP.

CARSO ENERGY, S.A. DE C.V. Y SUBSIDIARIAS	MEXICO; EUA Y COLOMBIA	96.17	96.17	TENEDORA DE ACCIONES DE EMPRESAS EN EL SECTOR DE GENERACIÓN DE ENERGÍA ELÉCTRICA Y TRANSPORTACIÓN DE GAS NATURAL.
ZAMAJAL, S.A. DE C.V.	MEXICO	78.95	78.95	TENEDORA DE ACCIONES DE EMPRESAS EN EL SECTOR DE EXPLORACIÓN Y EXTRACCION DE HIDROCARBUROS

Información a revelar de las políticas contables significativas [bloque de texto]

PRINCIPALES POLÍTICAS CONTABLES.

- A) DECLARACIÓN DE CUMPLIMIENTO.
- B) NEGOCIO EN MARCHA.
- C) BASES DE PREPARACION
 - i. COSTO HISTÓRICO.
 - ii. VALOR RAZONABLE.
- D) BASES DE CONSOLIDACIÓN DE ESTADOS FINANCIEROS.
- E) INSTRUMENTOS FINANCIEROS
- F) ACTIVOS FINANCIEROS
 - i. CLASIFICACION DE ACTIVOS FINANCIEROS
 - ii. COSTO AMORTIZADO Y METODO DE INTERES EFECTIVO
 - iii. INVERSIONES EN CAPITAL DESIGNADO COMO VALOR RAZONABLE A TRAVÉS DE OTROS RESULTADOS INTEGRALES
 - iv. ACTIVOS FINANCIEROS A VALOR RAZONABLE A TRAVÉS DE RESULTADOS
 - GANANCIAS Y PERDIDAS CAMBIARIAS
 - DETERIORO DE ACTIVOS FINANCIEROS
 - i. INCREMENTO SIGNIFICATIVO EN EL RIESGO DE CRÉDITO
 - ii. DEFINICIÓN DE INCUMPLIMIENTO
 - iii. ACTIVOS FINANCIEROS CON DETERIORO CREDITICIO
 - iv. POLITICA DE BAJAS
 - v. MEDICIÓN Y RECONOCIMIENTO DE PÉRDIDAS CREDITICIAS ESPERADAS
 - BAJA DE ACTIVOS FINANCIEROS
- G) PASIVOS FINANCIEROS Y CAPITAL
 - CLASIFICACIÓN COMO DEUDA O CAPITAL
 - INSTRUMENTOS DE CAPITAL
 - PASIVOS FINANCIEROS
 - PASIVOS FINANCIEROS A VALOR RAZONABLE A TRAVÉS DE RESULTADOS
 - PASIVOS FINANCIEROS MEDIDOS SUBSECUENTEMENTE A COSTO AMORTIZADO
 - GANANCIAS Y PÉRDIDAS CAMBIARIAS
 - BAJA DE PASIVOS FINANCIEROS
- H) INSTRUMENTOS FINANCIEROS DERIVADOS
- I) CONTABILIDAD DE COBERTURAS
 - COBERTURAS DE VALOR RAZONABLE
 - COBERTURAS DE FLUJO DE EFECTIVO
- J) INVENTARIOS Y COSTO DE VENTAS
 - INVENTARIOS INDUSTRIALES, DE CONSTRUCCIÓN Y COMERCIALES
 - INVENTARIOS INMOBILIARIOS
- K) INMUEBLES, MAQUINARIA Y EQUIPO
- L) PROPIEDADES DE INVERSIÓN
- M) ACTIVOS INTANGIBLES
- N) DETERIORO DE ACTIVOS TANGIBLES E INTANGIBLES EXCLUYENDO EL CRÉDITO MERCANTIL
- O) CRÉDITO MERCANTIL
- P) INVERSIÓN EN ACCIONES DE ASOCIADAS Y NEGOCIOS CONJUNTOS Y OTRAS
- Q) INTERESES EN OPERACIONES CONJUNTAS
- R) COMBINACIONES DE NEGOCIOS
- S) ARRENDAMIENTOS
 - LA ENTIDAD COMO ARRENDADOR
 - LA ENTIDAD COMO ARRENDATARIO
- T) PROVISIONES

- PROVISIÓN PARA REMEDIAR DAÑOS AL MEDIO AMBIENTE
- ADQUISICIÓN Y VENTA DE ACCIONES PROPIAS
- U) RECONOCIMIENTO DE INGRESOS
- VENTA DE BIENES
- INTERESES POR VENTAS A CRÉDITO
- SERVICIOS
- ARRENDAMIENTO
- CONTRATOS DE CONSTRUCCIÓN
- MODIFICACIONES A LOS CONTRATOS DE CONSTRUCCIÓN
- INGRESOS POR DESARROLLOS INMOBILIARIOS
- DIVIDENDOS E INTERESES
- V) PROGRAMAS DE LEALTAD DE CLIENTES
- W) TRANSACCIONES EN MONEDA EXTRANJERA
- X) COSTOS POR PRÉSTAMOS
- Y) BENEFICIOS DIRECTOS A LOS EMPLEADOS Y AL RETIRO Y PARTICIPACIÓN DE LOS TRABAJADORES EN LAS UTILIDADES (PTU)
- PTU
- Z) IMPUESTOS A LA UTILIDAD
- i. IMPUESTOS A LA UTILIDAD CAUSADOS
- ii. IMPUESTOS A LA UTILIDAD DIFERIDOS
- iii. IMPUESTOS CAUSADOS Y DIFERIDOS
- AA) ESTADOS CONSOLIDADOS DE FLUJOS DE EFECTIVO
- BB) UTILIDAD POR ACCIÓN
- JUICIOS CONTABLES CRÍTICOS Y FUENTES CLAVE DE INCERTIDUMBRE EN LAS ESTIMACIONES
- JUICIOS CRITICOS AL APLICAR LAS POLITICAS CONTABLES
- i) IMPUESTOS DIFERIDOS EN LAS PROPIEDADES DE INVERSION
- FUENTES CLAVE DE INSERTIDUMBRE EN LAS ESTIMACIONES
- i) CALCULO DE LA PERDIDA DE INSOLVENCIA
- ii) DETERIORO DE ACTIVOS DE LARGA DURACIÓN.
- iii) CONTINGENCIAS.
- iv) RECONOCIMIENTO DE INGRESOS POR CONTRATOS DE CONSTRUCCIÓN.
- v) TASA DE DESCUENTO UTILIZADA PARA DETERMINAR EL VALOR EN LIBROS DE LA ENTIDAD DE LA OBLIGACIÓN POR PRESTACIONES DEFINIDAS

LA DESCRIPCION DE LAS PRINCIPALES POLITICAS CONTABLES DE MENCIONAN EN CADA UNO DE LOS APARTADOS CORRESPONDIENTES.

Información a revelar sobre cuentas por cobrar y por pagar por impuestos [bloque de texto]

VER INFORMACION REVELADA EN LA SECCION [210000] RELATIVA AL "ESTADO DE SITUACION FINANCIERA, CIRCULANTE/NO CIRCULANTE" Y EN LA SECCION [800100] RELATIVA A "NOTAS - SUBCLASIFICACIONES DE ACTIVOS, PASIVOS Y CAPITAL CONTABLE".

Información a revelar sobre proveedores y otras cuentas por pagar [bloque de texto]

VER INFORMACION REVELADA EN LA SECCION [210000] RELATIVA AL "ESTADO DE SITUACION FINANCIERA, CIRCULANTE/NO CIRCULANTE" Y EN LA SECCION [800100] RELATIVA A "NOTAS - SUBCLASIFICACIONES DE ACTIVOS, PASIVOS Y CAPITAL CONTABLE".

Información a revelar sobre clientes y otras cuentas por cobrar [bloque de texto]

A. LA INTEGRACIÓN DE OTRAS CUENTAS POR COBRAR CIRCULANTES DE LA SECCION [800100] RELATIVA A "NOTAS - SUBCLASIFICACIONES DE ACTIVOS, PASIVOS Y CAPITAL CONTABLE".

	31 DE MARZO 2026	31 DE DICIEMBRE 2025
DEUDORES DIVERSOS	\$ 2,149,505	\$ 1,902,222
INSTRUMENTOS FINANCIEROS DERIVADOS	12,724	11,702
OTROS	510,516	502,322
TOTAL OTRAS CUENTAS POR COBRAR	\$ 2,672,745	\$ 2,416,246

B. CLIENTES

DETERIORO DEL VALOR DE ACTIVOS FINANCIEROS

BAJO LA NORMA NIIF 9, LAS PROVISIONES PARA PÉRDIDAS SE MEDIRÁN USANDO LA SIGUIENTE BASE:

MODELO SIMPLIFICADO. - SE RECONOCE LA PÉRDIDA ESPERADA PARA TODA LA VIDA DEL INSTRUMENTO SI CONTIENEN UN COMPONENTE FINANCIERO SIGNIFICATIVO, EN LUGAR DE LAS TRES ETAPAS.

LA ENTIDAD MIDE LAS ESTIMACIONES DE PÉRDIDAS POR CUENTAS POR COBRAR COMERCIALES Y ACTIVOS DEL CONTRATO SIEMPRE POR UN IMPORTE IGUAL AL DE LAS PÉRDIDAS CREDITICIAS ESPERADAS DURANTE EL TIEMPO DE VIDA. ADICIONALMENTE LA ENTIDAD CONSIDERA LA INFORMACIÓN RAZONABLE Y SUSTENTABLE QUE SEA RELEVANTE Y ESTÉ DISPONIBLE SIN COSTOS O ESFUERZOS INDEBIDOS. ESTA INCLUYE INFORMACIÓN Y ANÁLISIS CUANTITATIVOS Y CUALITATIVOS, BASADA EN LA EXPERIENCIA HISTÓRICA DE LA ENTIDAD Y UNA EVALUACIÓN CREDITICIA INFORMADA INCLUIDA AQUELLA REFERIDA AL FUTURO. MEDICIÓN DE LAS PÉRDIDAS CREDITICIAS ESPERADAS

LAS PÉRDIDAS CREDITICIAS ESPERADAS SON EL RESULTADO DE MULTIPLICAR UN MONTO DE EXPOSICIÓN POR UNA PROBABILIDAD DE INCUMPLIMIENTO Y UNA SEVERIDAD DE LA PÉRDIDA.

LAS PÉRDIDAS CREDITICIAS ESPERADAS NO SON DESCONTADAS USANDO LA TASA DE INTERÉS EFECTIVA DEL ACTIVO FINANCIERO, YA QUE LAS CUENTAS POR COBRAR EN GENERAL SON DE CORTO PLAZO Y NO COBRAN INTERESES. CABE MENCIONAR QUE EL PERÍODO MÁXIMO CONSIDERADO AL ESTIMAR LAS PÉRDIDAS CREDITICIAS ESPERADAS ES EL PERÍODO CONTRACTUAL MÁXIMO DURANTE EL QUE LA ENTIDAD ESTÁ EXPUESTO AL RIESGO DE CRÉDITO.

ACTIVOS FINANCIEROS CON DETERIORO CREDITICIO

LA ENTIDAD CONSIDERA COMO EVIDENCIA DE QUE UN ACTIVO FINANCIERO TIENE DETERIORO CREDITICIO CUANDO INCLUYE LOS SIGUIENTES DATOS OBSERVABLES:

- DIFICULTADES FINANCIERAS SIGNIFICATIVAS OBSERVADAS EN LOS GRUPOS DE ATRASO DE LAS CARTERAS;
- DIVERSOS PLAZOS DE MORA E IDENTIFICANDO INCUMPLIMIENTO PARA MÁS DE 1 DÍAS O MÁS DE 30 DÍAS PARA LA CARTERA DE TODAS LAS COMPAÑÍAS.
- LA REESTRUCTURACIÓN DE CUENTAS O ADELANTOS POR PARTE DE LA ENTIDAD EN TÉRMINOS QUE ESTE NO CONSIDERARÍA DE OTRA MANERA;
- SE ESTÁ CONVIRTIENDO EN PROBABLE QUE UN SEGMENTO DE LA CARTERA ENTRE EN QUIEBRA O EN OTRA FORMA DE REORGANIZACIÓN FINANCIERA.

PRESENTACIÓN DE LA ESTIMACIÓN PARA PÉRDIDAS CREDITICIAS ESPERADAS EN EL ESTADO CONSOLIDADO DE SITUACIÓN FINANCIERA.

LAS ESTIMACIONES DE PÉRDIDA PARA LOS ACTIVOS FINANCIEROS MEDIDOS AL COSTO AMORTIZADO SE DEDUCEN DEL IMPORTE EN LIBROS BRUTO DE LOS ACTIVOS. MIENTRAS QUE, EN EL CASO DE LOS INSTRUMENTOS DE DEUDA AL VALOR RAZONABLE CON CAMBIOS EN OTRO RESULTADO INTEGRAL, LA ESTIMACIÓN DE PÉRDIDA SE CARGA A RESULTADOS Y SE RECONOCE EN OTRO RESULTADO INTEGRAL.

CASTIGOS

EL IMPORTE EN LIBROS BRUTO DE UN ACTIVO FINANCIERO ES CASTIGADO (PARCIALMENTE O POR COMPLETO) EN LA MEDIDA QUE NO EXISTE UNA POSIBILIDAD REALISTA DE RECUPERACIÓN. ESTE ES GENERALMENTE EL CASO CUANDO LA ENTIDAD DETERMINA QUE EL DEUDOR NO TIENE ACTIVOS O FUENTES DE INGRESOS QUE PODRÍAN GENERAR FLUJOS DE EFECTIVO SUFICIENTES PARA PAGAR LOS IMPORTES SUJETOS AL CASTIGO. NO OBSTANTE, LOS ACTIVOS FINANCIEROS QUE SON CASTIGADOS PODRÍAN ESTAR SUJETOS A ACCIONES LEGALES A FIN DE CUMPLIR CON LOS PROCEDIMIENTOS DE LA ENTIDAD PARA LA RECUPERACIÓN DE LOS IMPORTES ADEUDADOS.

RIESGO DE CRÉDITO

EL RIESGO DE CRÉDITO, ES EL RIESGO DE QUE UNA DE LAS CONTRAPARTES DEL INSTRUMENTO FINANCIERO CAUSE UNA PÉRDIDA FINANCIERA A LA OTRA EMPRESA POR INCUMPLIR UNA OBLIGACIÓN. LA ENTIDAD ESTÁ SUJETA AL RIESGO DE CRÉDITO PRINCIPALMENTE POR LOS INSTRUMENTOS FINANCIEROS REFERIDOS A EFECTIVO E INVERSIONES TEMPORALES, PRÉSTAMOS Y CUENTAS POR COBRAR E INSTRUMENTOS FINANCIEROS DERIVADOS. CON EL FIN DE MINIMIZAR EL RIESGO DE CRÉDITO EN LOS RUBROS DE EFECTIVO, INVERSIONES TEMPORALES E INSTRUMENTOS FINANCIEROS DERIVADOS, LA ENTIDAD ÚNICAMENTE SE INVOLUCRA CON PARTES SOLVENTES Y DE RECONOCIDA REPUTACIÓN Y ALTA CALIDAD CREDITICIA.

CON EL FIN DE ADMINISTRAR EL RIESGO DE CRÉDITO, EN EL CASO DE LOS PRÉSTAMOS Y CUENTAS POR COBRAR CON CONSUMIDORES, LA ENTIDAD CONSIDERA QUE EL RIESGO ES LIMITADO. LA ENTIDAD PROVISIONA UNA ESTIMACIÓN DE CUENTAS INCOBRABLES BAJO EL MODELO DE PÉRDIDAS ESPERADAS EN CUMPLIMIENTO CON LA NORMATIVA NIIF 9.

	31 DE DICIEMBRE 2025	31 DE DICIEMBRE 2024
1 A 30 DÍAS	\$ 3,665,571	\$ 3,859,603
31 A 60 DÍAS	912,930	1,023,171
61 A 90 DÍAS	1,390,894	527,337
MÁS DE 90 DÍAS	3,901,532	5,432,488
TOTAL	\$ 9,870,927	\$ 10,842,599

D. LA ESTIMACIÓN PARA CUENTAS DE COBRO DUDOSO ES LA SIGUIENTE:

	31 DE MARZO 2026	31 DE DICIEMBRE 2025
CLIENTES POR VENTA DE BIENES Y SERVICIOS COMERCIAL	\$ (740,661)	\$ (771,367)
CLIENTES POR VENTA DE SERVICIOS DE OBRA CIVIL	(210,755)	(203,351)
CLIENTES POR VENTA DE BIENES Y SERVICIOS INDUSTRIAL	(281,595)	(297,175)
TOTAL	\$ (1,233,011)	\$ (1,271,893)

E. LOS MOVIMIENTOS EN LA ESTIMACIÓN PARA CUENTAS DE COBRO DUDOSO SE PRESENTAN A CONTINUACIÓN:

	31 DE MARZO 2026	31 DE DICIEMBRE 2025
SALDO INICIAL	\$ (1,254,892)	\$ (1,051,241)
ESTIMACIÓN DEL PERÍODO	17,176	(202,651)
CANCELACIONES Y APLICACIONES		
SALDO FINAL	\$ (1,237,716)	\$ (1,254,892)

F. OBRA EJECUTADA POR CERTIFICAR

	31 DE MARZO DE 2026	31 DE MARZO DE 2025
COSTOS INCURRIDOS EN CONTRATOS NO TERMINADOS	\$5,557,042	\$6,116,820
UTILIDADES ESTIMADAS	\$601,415	\$301,397
INGRESOS RECONOCIDOS	\$6,158,457	\$6,418,217
MENOS: CERTIFICACIONES A LA FECHA	\$5,602,643	\$15,223,847
MENOS: ANTICIPOS RECIBIDOS	\$0	\$0
OBRA EJECUTADA POR CERTIFICAR	\$11,761,100	\$21,642,063

Información a revelar sobre ingresos (gastos) comerciales [bloque de texto]

VER NOTA RELATIVA A "INFORMACION A REVELAR SOBRE SEGMENTOS DE OPERACIÓN DE LA ENTIDAD".

Información a revelar sobre acciones propias [bloque de texto]

VER NOTA RELATIVA A "INFORMACION A REVELAR SOBRE CAPITAL SOCIAL".

[800600] Notas - Lista de políticas contables**Información a revelar de las políticas contables significativas [bloque de texto]**

PRINCIPALES POLÍTICAS CONTABLES.

- A) DECLARACIÓN DE CUMPLIMIENTO.
- B) NEGOCIO EN MARCHA.
- C) BASES DE PREPARACION
 - i. COSTO HISTÓRICO.
 - ii. VALOR RAZONABLE.
- D) BASES DE CONSOLIDACIÓN DE ESTADOS FINANCIEROS.
- E) INSTRUMENTOS FINANCIEROS
- F) ACTIVOS FINANCIEROS
 - i. CLASIFICACION DE ACTIVOS FINANCIEROS
 - ii. COSTO AMORTIZADO Y METODO DE INTERES EFECTIVO
 - iii. INVERSIONES EN CAPITAL DESIGNADO COMO VALOR RAZONABLE A TRAVÉS DE OTROS RESULTADOS INTEGRALES
 - iv. ACTIVOS FINANCIEROS A VALOR RAZONABLE A TRAVÉS DE RESULTADOS
 - GANANCIAS Y PERDIDAS CAMBIARIAS
 - DETERIORO DE ACTIVOS FINANCIEROS
 - i. INCREMENTO SIGNIFICATIVO EN EL RIESGO DE CRÉDITO
 - ii. DEFINICIÓN DE INCUMPLIMIENTO
 - iii. ACTIVOS FINANCIEROS CON DETERIORO CREDITICIO
 - iv. POLITICA DE BAJAS
 - v. MEDICIÓN Y RECONOCIMIENTO DE PÉRDIDAS CREDITICIAS ESPERADAS
 - BAJA DE ACTIVOS FINANCIEROS
- G) PASIVOS FINANCIEROS Y CAPITAL
 - CLASIFICACIÓN COMO DEUDA O CAPITAL
 - INSTRUMENTOS DE CAPITAL
 - PASIVOS FINANCIEROS
 - PASIVOS FINANCIEROS A VALOR RAZONABLE A TRAVÉS DE RESULTADOS
 - PASIVOS FINANCIEROS MEDIDOS SUBSECUENTEMENTE A COSTO AMORTIZADO
 - GANANCIAS Y PÉRDIDAS CAMBIARIAS
 - BAJA DE PASIVOS FINANCIEROS
- H) INSTRUMENTOS FINANCIEROS DERIVADOS
- I) CONTABILIDAD DE COBERTURAS
 - COBERTURAS DE VALOR RAZONABLE
 - COBERTURAS DE FLUJO DE EFECTIVO
- J) INVENTARIOS Y COSTO DE VENTAS
 - INVENTARIOS INDUSTRIALES, DE CONSTRUCCIÓN Y COMERCIALES
 - INVENTARIOS INMOBILIARIOS
- K) INMUEBLES, MAQUINARIA Y EQUIPO
- L) PROPIEDADES DE INVERSIÓN
- M) ACTIVOS INTANGIBLES
- N) DETERIORO DE ACTIVOS TANGIBLES E INTANGIBLES EXCLUYENDO EL CRÉDITO MERCANTIL
- O) CRÉDITO MERCANTIL
- P) INVERSIÓN EN ACCIONES DE ASOCIADAS Y NEGOCIOS CONJUNTOS Y OTRAS
- Q) INTERESES EN OPERACIONES CONJUNTAS
- R) COMBINACIONES DE NEGOCIOS
- S) ARRENDAMIENTOS
 - LA ENTIDAD COMO ARRENDADOR
 - LA ENTIDAD COMO ARRENDATARIO
- T) PROVISIONES
 - PROVISIÓN PARA REMEDIAR DAÑOS AL MEDIO AMBIENTE
 - ADQUISICIÓN Y VENTA DE ACCIONES PROPIAS
- U) RECONOCIMIENTO DE INGRESOS
 - VENTA DE BIENES
 - INTERESES POR VENTAS A CRÉDITO
 - SERVICIOS
 - ARRENDAMIENTO
 - CONTRATOS DE CONSTRUCCIÓN
 - MODIFICACIONES A LOS CONTRATOS DE CONSTRUCCIÓN
 - INGRESOS POR DESARROLLOS INMOBILIARIOS

- DIVIDENDOS E INTERESES
- V) PROGRAMAS DE LEALTAD DE CLIENTES
- W) TRANSACCIONES EN MONEDA EXTRANJERA
- X) COSTOS POR PRÉSTAMOS
- Y) BENEFICIOS DIRECTOS A LOS EMPLEADOS Y AL RETIRO Y PARTICIPACIÓN DE LOS TRABAJADORES EN LAS UTILIDADES (PTU)
 - PTU
 - Z) IMPUESTOS A LA UTILIDAD
 - i. IMPUESTOS A LA UTILIDAD CAUSADOS
 - ii. IMPUESTOS A LA UTILIDAD DIFERIDOS
 - iii. IMPUESTOS CAUSADOS Y DIFERIDOS
 - AA) ESTADOS CONSOLIDADOS DE FLUJOS DE EFECTIVO
 - BB) UTILIDAD POR ACCIÓN
- JUICIOS CONTABLES CRÍTICOS Y FUENTES CLAVE DE INCERTIDUMBRE EN LAS ESTIMACIONES
- JUICIOS CRITICOS AL APLICAR LAS POLITICAS CONTABLES
 - i) IMPUESTOS DIFERIDOS EN LAS PROPIEDADES DE INVERSION
- FUENTES CLAVE DE INSERTIDUMBRE EN LAS ESTIMACIONES
 - i) CALCULO DE LA PERDIDA DE INSOLVENCIA
 - ii) DETERIORO DE ACTIVOS DE LARGA DURACIÓN.
 - iii) CONTINGENCIAS.
 - iv) RECONOCIMIENTO DE INGRESOS POR CONTRATOS DE CONSTRUCCIÓN.
- v) TASA DE DESCUENTO UTILIZADA PARA DETERMINAR EL VALOR EN LIBROS DE LA ENTIDAD DE LA OBLIGACIÓN POR PRESTACIONES DEFINIDAS

LA DESCRIPCION DE LAS PRINCIPALES POLITICAS CONTABLES DE MENCIONAN EN CADA UNO DE LOS APARTADOS CORRESPONDIENTES.

Descripción de la política contable de activos financieros disponibles para la venta [bloque de texto]

NO APLICA

Descripción de la política contable para activos biológicos [bloque de texto]

NO APLICA

Descripción de la política contable para costos de préstamos [bloque de texto]

COSTOS POR PRÉSTAMOS - LOS COSTOS POR PRÉSTAMOS DIRECTAMENTE ATRIBUIBLES A LA ADQUISICIÓN, CONSTRUCCIÓN O PRODUCCIÓN DE ACTIVOS CALIFICABLES, LOS CUALES CONSTITUYEN ACTIVOS QUE REQUIEREN DE UN PERIODO SUBSTANCIAL HASTA QUE ESTÉN LISTOS PARA SU USO O VENTA, SE ADICIONARON AL COSTO DE ESOS ACTIVOS DURANTE ESE TIEMPO HASTA

EL MOMENTO EN QUE ESTÉN SUSTANCIALMENTE LISTOS PARA SU USO O VENTA.

EL INGRESO QUE SE OBTIENE POR LA INVERSIÓN TEMPORAL DE FONDOS DE PRÉSTAMOS ESPECÍFICOS PENDIENTES DE SER UTILIZADOS EN ACTIVOS CALIFICABLES, SE DEDUCE DEL COSTO DE PRÉSTAMOS ELEGIBLES PARA SER CAPITALIZADOS.

TODOS LOS DEMÁS COSTOS POR PRÉSTAMOS SE RECONOCEN EN RESULTADOS DURANTE EL PERÍODO EN QUE SE INCURRA

Descripción de la política contable para préstamos [bloque de texto]

VER DESCRIPCION DE LA POLITICA CONTABLE SIGUIENTE RELATIVA A "INSTRUMENTOS FINANCIEROS".

Descripción de la política contable para combinaciones de negocios [bloque de texto]

VER POLITICA SIGUIENTE RELATIVA A "DESCRIPCION DE LA POLITICA CONTABLE PARA COMBINACIONES DE NEGOCIOS Y CREDITO MERCANTIL".

Descripción de la política contable para combinaciones de negocios y crédito mercantil [bloque de texto]

COMBINACIONES DE NEGOCIOS - LAS ADQUISICIONES DE NEGOCIOS SE CONTABILIZAN UTILIZANDO EL MÉTODO DE ADQUISICIÓN. LA CONTRAPRESTACIÓN TRANSFERIDA EN UNA COMBINACIÓN DE NEGOCIOS SE MIDE A VALOR RAZONABLE, EL CUAL SE CALCULA COMO LA SUMA DE LOS VALORES RAZONABLES DE LOS ACTIVOS TRANSFERIDOS POR LA ENTIDAD, MENOS LOS PASIVOS INCURRIDOS POR LA ENTIDAD CON LOS ANTERIORES PROPIETARIOS DEL NEGOCIO ADQUIRIDO Y LAS PARTICIPACIONES DE CAPITAL EMITIDAS POR LA ENTIDAD A CAMBIO DEL CONTROL SOBRE EL NEGOCIO ADQUIRIDO A LA FECHA DE ADQUISICIÓN. LOS COSTOS RELACIONADOS CON LA ADQUISICIÓN GENERALMENTE SE RECONOCEN EN EL ESTADO CONSOLIDADO DE RESULTADOS CONFORME SE INCURREN.

A LA FECHA DE ADQUISICIÓN, LOS ACTIVOS IDENTIFICABLES ADQUIRIDOS Y LOS PASIVOS ASUMIDOS SE RECONOCEN A VALOR RAZONABLE CON EXCEPCIÓN DE:

- IMPUESTOS DIFERIDOS ACTIVOS O PASIVOS Y ACTIVOS O PASIVOS RELACIONADOS CON BENEFICIOS A EMPLEADOS, QUE SE RECONOCEN Y MIDEN DE CONFORMIDAD CON IAS 12, *IMPUESTOS A LA UTILIDAD* Y IAS 19, *BENEFICIOS PARA EMPLEADOS*, RESPECTIVAMENTE;
- PASIVOS O INSTRUMENTOS DE CAPITAL RELACIONADOS CON ACUERDOS DE PAGOS BASADOS EN ACCIONES DE LA EMPRESA ADQUIRIDA O ACUERDOS DE PAGOS BASADOS EN ACCIONES DE LA ENTIDAD CELEBRADOS PARA REEMPLAZAR ACUERDOS DE PAGOS BASADOS EN ACCIONES DE LA EMPRESA ADQUIRIDA QUE SE MIDEN DE CONFORMIDAD CON LA IFRS 2, *PAGOS BASADOS EN ACCIONES* A LA FECHA DE ADQUISICIÓN; Y
- ACTIVOS (O UN GRUPO DE ACTIVOS PARA SU DISPOSICIÓN) QUE SE CLASIFICAN COMO MANTENIDOS PARA VENTA DE CONFORMIDAD CON LA IFRS, 5 ACTIVOS NO CIRCULANTES CONSERVADOS PARA VENTA Y OPERACIONES DISCONTINUAS QUE SE MIDEN DE CONFORMIDAD CON DICHA NORMA.

LAS PARTICIPACIONES NO CONTROLADORAS QUE SON PARTICIPACIONES ACCIONARIAS Y QUE OTORGAN A SUS TENEDORES UNA PARTICIPACIÓN PROPORCIONAL DE LOS ACTIVOS NETOS DE LA ENTIDAD EN CASO DE LIQUIDACIÓN, SE PUEDEN MEDIR INICIALMENTE YA SEA A VALOR RAZONABLE O AL VALOR DE LA PARTICIPACIÓN PROPORCIONAL DE LA PARTICIPACIÓN NO CONTROLADORA EN LOS MONTOS RECONOCIDOS DE LOS ACTIVOS NETOS IDENTIFICABLES DE LA EMPRESA ADQUIRIDA. LA OPCIÓN DE MEDICIÓN SE REALIZA EN CADA TRANSACCIÓN. OTROS TIPOS DE PARTICIPACIONES NO CONTROLADORAS SE MIDEN A VALOR

RAZONABLE O, CUANDO APLIQUE, CON BASE EN LO ESPECIFICADO POR OTRA IFRS.

CUANDO LA CONTRAPRESTACIÓN TRANSFERIDA POR LA ENTIDAD EN UNA COMBINACIÓN DE NEGOCIOS INCLUYA ACTIVOS O PASIVOS RESULTANTES DE UN ACUERDO DE CONTRAPRESTACIÓN CONTINGENTE, LA CONTRAPRESTACIÓN CONTINGENTE SE MIDE A SU VALOR RAZONABLE A LA FECHA DE ADQUISICIÓN Y SE INCLUYE COMO PARTE DE LA CONTRAPRESTACIÓN TRANSFERIDA. LOS CAMBIOS EN EL VALOR RAZONABLE DE LA CONTRAPRESTACIÓN CONTINGENTE QUE CALIFICAN COMO AJUSTES DEL PERIODO DE MEDICIÓN SE AJUSTAN RETROSPECTIVAMENTE CON LOS CORRESPONDIENTES AJUSTES CONTRA CRÉDITO MERCANTIL. LOS AJUSTES DEL PERIODO DE MEDICIÓN SON AJUSTES QUE SURGEN DE LA INFORMACIÓN ADICIONAL OBTENIDA DURANTE EL 'PERIODO DE MEDICIÓN' (QUE NO PUEDE SER MAYOR A UN AÑO A PARTIR DE LA FECHA DE ADQUISICIÓN) SOBRE HECHOS Y CIRCUNSTANCIAS QUE EXISTIERON A LA FECHA DE ADQUISICIÓN.

EL TRATAMIENTO CONTABLE PARA CAMBIOS EN EL VALOR RAZONABLE DE LA CONTRAPRESTACIÓN CONTINGENTE QUE NO CALIFIQUEN COMO AJUSTES DEL PERIODO DE MEDICIÓN DEPENDE DE CÓMO SE CLASIFIQUE LA CONTRAPRESTACIÓN CONTINGENTE. LA CONTRAPRESTACIÓN CONTINGENTE QUE SE CLASIFIQUE COMO CAPITAL NO SE VUELVE A MEDIR EN FECHAS DE INFORME POSTERIORES Y SU POSTERIOR LIQUIDACIÓN SE CONTABILIZA DENTRO DEL CAPITAL. LA CONTRAPRESTACIÓN CONTINGENTE QUE SE CLASIFIQUE COMO UN ACTIVO O PASIVO SE VUELVE A MEDIR EN FECHAS DE INFORME POSTERIORES DE CONFORMIDAD CON IFRS 9, O IAS 37, PROVISIONES, PASIVOS CONTINGENTES Y ACTIVOS CONTINGENTES, SEGÚN SEA APROPIADO, RECONOCIENDO LA CORRESPONDIENTE GANANCIA O PÉRDIDA EN EL ESTADO DE RESULTADOS.

CUANDO UNA COMBINACIÓN DE NEGOCIOS SE LOGRA POR ETAPAS, LA PARTICIPACIÓN ACCIONARIA PREVIA DE LA ENTIDAD EN LA EMPRESA ADQUIRIDA SE REMIDE AL VALOR RAZONABLE A LA FECHA DE ADQUISICIÓN Y LA GANANCIA O PÉRDIDA RESULTANTE, SI HUBIERE, SE RECONOCE EN EL ESTADO DE RESULTADOS. LOS MONTOS QUE SURGEN DE PARTICIPACIONES EN LA EMPRESA ADQUIRIDA ANTES DE LA FECHA DE ADQUISICIÓN QUE HAN SIDO PREVIAMENTE RECONOCIDOS EN OTROS RESULTADOS INTEGRALES SE RECLASIFICAN AL ESTADO DE RESULTADOS CUANDO ESTE TRATAMIENTO SEA APROPIADO SI DICHA PARTICIPACIÓN SE ELIMINA.

SI EL TRATAMIENTO CONTABLE INICIAL DE UNA COMBINACIÓN DE NEGOCIOS ESTÁ INCOMPLETO AL FINAL DEL PERIODO DE INFORME EN EL QUE OCURRE LA COMBINACIÓN, LA ENTIDAD REPORTA MONTOS PROVISIONALES PARA LAS PARTIDAS CUYA CONTABILIZACIÓN ESTÉ INCOMPLETA. DICHOS MONTOS PROVISIONALES SE AJUSTAN DURANTE EL PERIODO DE MEDICIÓN (VER ARRIBA) O SE RECONOCEN ACTIVOS O PASIVOS ADICIONALES PARA REFLEJAR LA NUEVA INFORMACIÓN OBTENIDA SOBRE LOS HECHOS Y CIRCUNSTANCIAS QUE EXISTIERON A LA FECHA DE ADQUISICIÓN Y QUE, DE HABER SIDO CONOCIDOS, HUBIESEN AFECTADO A LOS MONTOS RECONOCIDOS A DICHA FECHA

CUANDO SE ADQUIERE UN ACTIVO INTANGIBLE EN UNA COMBINACIÓN DE NEGOCIOS Y SE RECONOCE SEPARADAMENTE DEL CRÉDITO MERCANTIL, SU COSTO ES SU VALOR RAZONABLE A LA FECHA DE ADQUISICIÓN. UN ACTIVO INTANGIBLE ADQUIRIDO EN UNA COMBINACIÓN DE NEGOCIOS SE RECONOCE POR SU COSTO MENOS LA AMORTIZACIÓN ACUMULADA Y EL IMPORTE ACUMULADO DE LAS PÉRDIDAS POR DETERIORO, SOBRE LA MISMA BASE QUE LOS ACTIVOS INTANGIBLES QUE SE ADQUIEREN DE FORMA SEPARADA.

AL ESTIMAR EL VALOR EN USO, LOS FLUJOS DE EFECTIVO FUTUROS ESTIMADOS SON DESCONTADOS DEL VALOR ACTUAL UTILIZANDO UNA TASA DE DESCUENTO ANTES DE IMPUESTOS QUE REFLEJA LAS VALORACIONES ACTUALES DEL MERCADO, RESPECTO AL VALOR TEMPORAL DEL DINERO Y LOS RIESGOS ESPECÍFICOS PARA EL ACTIVO PARA LOS CUALES NO SE HAN AJUSTADO LOS FLUJOS DE EFECTIVO FUTUROS.

Descripción de la política contable para flujos de efectivo [bloque de texto]

ESTADO DE FLUJOS DE EFECTIVO - EL FLUJO DE EFECTIVO SE DETERMINA APLICANDO EL MÉTODO INDIRECTO PARA LA PRESENTACIÓN DE LOS FLUJOS DE EFECTIVO DE LAS ACTIVIDADES DE OPERACIÓN, POR LO QUE LA UTILIDAD NETA CONSOLIDADA DEL AÑO ES AJUSTADA POR PARTIDAS QUE NO REQUIRIERON, NI UTILIZARON FLUJOS DE EFECTIVO, ASÍ COMO FLUJOS CORRESPONDIENTES A ACTIVIDADES DE INVERSIÓN Y FINANCIAMIENTO. LOS INTERESES COBRADOS SON PRESENTADOS COMO ACTIVIDADES DE INVERSIÓN Y LOS INTERESES PAGADOS COMO ACTIVIDADES DE FINANCIAMIENTO.

Descripción de la política contable para garantías colaterales [bloque de texto]

NO APLICA

Descripción de la política contable para construcciones en proceso [bloque de texto]

VER DESCRIPCION DE LA POLITICA CONTABLE RELATIVA A "PROPIEDADES, PLANTA Y EQUIPO"

Descripción de la política contable para activos y pasivos contingentes [bloque de texto]

VER NOTA RELATIVA A INSTRUMENTOS FINANCIEROS (800007)

Descripción de la política contable de los costos de adquisición [bloque de texto]

VER DESCRIPCION DE LA POLITICA CONTABLE RELATIVA A "PARA LA MEDICION DE INVENTARIOS"

Descripción de la política contable para los programas de lealtad a los consumidores [bloque de texto]

VER DESCRIPCIÓN DE LAS POLÍTICAS CONTABLES PARA EL RECONOCIMIENTO DE INGRESOS DE ACTIVIDADES ORDINARIAS

Descripción de la política contable para provisiones para retiro del servicio, restauración y rehabilitación [bloque de texto]

VER DESCRIPCION DE LA POLITICA CONTABLE RELATIVA A "PROVISIONES"

Descripción de la política contable para costos de adquisición diferidos que surgen de contratos de seguro [bloque de texto]

NO APLICA

Descripción de la política contable para el impuesto sobre la renta diferido [bloque de texto]

VER DESCRIPCIÓN DE LA POLÍTICA CONTABLE PARA IMPUESTOS A LA UTILIDAD

Descripción de la política contable para gastos por depreciación [bloque de texto]

VER DESCRIPCION DE LA POLITICA CONTABLE RELATIVA A "PROPIEDADES, PLANTA Y EQUIPO"

Descripción de la política contable para baja en cuentas de instrumentos financieros [bloque de texto]

- BAJA DE ACTIVOS FINANCIEROS

LA ENTIDAD DA DE BAJA UN ACTIVO FINANCIERO SOLO CUANDO LOS DERECHOS CONTRACTUALES DE LOS FLUJOS DE EFECTIVO DEL ACTIVO EXPIRAN, O CUANDO TRANSFIERE EL ACTIVO FINANCIERO Y SUSTANCIALMENTE TODOS LOS RIESGOS Y BENEFICIOS DE LA PROPIEDAD DEL ACTIVO A OTRA ENTIDAD. SI LA ENTIDAD RETIENE SUSTANCIALMENTE TODOS LOS RIESGOS Y BENEFICIOS DE LA PROPIEDAD DE UN ACTIVO FINANCIERO TRANSFERIDO, LA ENTIDAD CONTINÚA RECONOCIENDO EL ACTIVO FINANCIERO Y TAMBIÉN RECONOCE UN PRÉSTAMO GARANTIZADO POR LOS INGRESOS RECIBIDOS.

AL DARSE DE BAJA DE UN ACTIVO FINANCIERO MEDIDO AL COSTO AMORTIZADO, LA DIFERENCIA ENTRE EL VALOR EN LIBROS DEL ACTIVO Y LA SUMA DE LA CONTRAPRESTACIÓN RECIBIDA Y POR COBRAR SE RECONOCE EN RESULTADOS.

ADEMÁS, AL DARSE DE BAJA DE UNA INVERSIÓN EN UN INSTRUMENTO DE DEUDA CLASIFICADO COMO VALOR RAZONABLE A TRAVÉS DE OTROS RESULTADOS INTEGRALES, LA GANANCIA O PÉRDIDA ACUMULADA PREVIAMENTE ACUMULADA EN LA RESERVA DE REVALUACIÓN DE INVERSIONES SE RECLASIFICA A UTILIDAD O PÉRDIDA. EN CONTRASTE, EN LA BAJA DE UNA INVERSIÓN EN UN INSTRUMENTO DE CAPITAL QUE LA ENTIDAD ELIGIÓ EN EL RECONOCIMIENTO INICIAL PARA MEDIR A VALOR RAZONABLE A TRAVÉS DE OTROS RESULTADOS INTEGRALES, LA GANANCIA O PÉRDIDA ACUMULADA PREVIAMENTE ACUMULADA EN LA RESERVA DE

REVALUACIÓN DE INVERSIONES NO SE RECLASIFICA A UTILIDAD O PÉRDIDA, SINO QUE SE TRANSFIERE A UTILIDADES (DÉFICIT) ACUMULADO.

Descripción de la política contable para instrumentos financieros derivados [bloque de texto]

VER DESCRIPCION DE LA POLITICA CONTABLE RELATIVA A "INSTRUMENTOS FINANCIEROS DERIVADOS Y COBERTURAS"

Descripción de la política contable para instrumentos financieros derivados y coberturas [bloque de texto]

INSTRUMENTOS FINANCIEROS DERIVADOS - LA ENTIDAD PARTICIPA EN UNA VARIEDAD DE INSTRUMENTOS FINANCIEROS DERIVADOS PARA GESTIONAR SU EXPOSICIÓN A RIESGOS DE TASA DE INTERÉS, DE TIPO DE CAMBIO Y PRECIOS DE ALGUNOS METALES, INCLUIDOS LOS CONTRATOS A PLAZO DE DIVISAS, FORWARDS Y SWAPS DE TASAS DE INTERÉS. LOS DETALLES ADICIONALES DE LOS INSTRUMENTOS FINANCIEROS DERIVADOS.

LOS DERIVADOS SE RECONOCEN INICIALMENTE A SU VALOR RAZONABLE EN LA FECHA EN QUE SE CELEBRA UN CONTRATO DE DERIVADOS Y POSTERIORMENTE SE VUELVEN A MEDIR A SU VALOR RAZONABLE EN CADA FECHA DE INFORME. LA GANANCIA O PÉRDIDA RESULTANTE SE RECONOCE EN UTILIDAD O PÉRDIDA INMEDIATAMENTE A MENOS QUE EL DERIVADO SE DESIGNE Y SEA EFECTIVO COMO UN INSTRUMENTO DE COBERTURA, EN CUYO CASO EL MOMENTO DEL RECONOCIMIENTO EN UTILIDAD O PÉRDIDA DEPENDE DE LA NATURALEZA DE LA RELACIÓN DE COBERTURA.

UN DERIVADO CON UN VALOR RAZONABLE POSITIVO SE RECONOCE COMO UN ACTIVO FINANCIERO, MIENTRAS QUE UN DERIVADO CON UN VALOR RAZONABLE NEGATIVO SE RECONOCE COMO UN PASIVO FINANCIERO. LOS DERIVADOS NO SE COMPENSAN EN LOS ESTADOS FINANCIEROS CONSOLIDADOS A MENOS QUE LA ENTIDAD TENGA TANTO EL DERECHO LEGAL COMO LA INTENCIÓN DE COMPENSAR. UN DERIVADO SE PRESENTA COMO UN ACTIVO NO CORRIENTE O UN PASIVO NO CORRIENTE SI EL VENCIMIENTO RESTANTE DEL INSTRUMENTO ES MÁS DE 12 MESES Y NO SE ESPERA REALIZAR O LIQUIDAR DENTRO DE LOS 12 MESES. OTROS DERIVADOS SE PRESENTAN COMO ACTIVOS CORRIENTES O PASIVOS CORRIENTES.

CONTABILIDAD DE COBERTURAS

LA ENTIDAD DESIGNA CIERTOS DERIVADOS COMO INSTRUMENTOS DE COBERTURA CON RESPECTO AL RIESGO DE MONEDA EXTRANJERA Y AL RIESGO DE TASA DE INTERÉS EN COBERTURAS DE VALOR RAZONABLE, COBERTURAS DE FLUJOS DE EFECTIVO O COBERTURAS DE INVERSIONES NETAS EN OPERACIONES EXTRANJERAS. LAS COBERTURAS DE RIESGO DE TIPO DE CAMBIO EN COMPROMISOS FIRMES SE CONTABILIZAN COMO COBERTURAS DE FLUJOS DE EFECTIVO.

AL INICIO DE LA RELACIÓN DE COBERTURA, LA ENTIDAD DOCUMENTA LA RELACIÓN ENTRE EL INSTRUMENTO DE COBERTURA Y LA PARTIDA CUBIERTA, JUNTO CON SUS OBJETIVOS DE GESTIÓN DE RIESGOS Y SU ESTRATEGIA PARA LLEVAR A CABO DIVERSAS TRANSACCIONES DE COBERTURA. ADEMÁS, AL INICIO DE LA COBERTURA Y DE FORMA CONTINUA, LA ENTIDAD DOCUMENTA SI EL INSTRUMENTO DE COBERTURA ES EFECTIVO PARA COMPENSAR LOS CAMBIOS EN LOS VALORES RAZONABLES O LOS FLUJOS DE EFECTIVO DE LA PARTIDA CUBIERTA ATRIBUIBLE AL RIESGO CUBIERTO, QUE ES CUANDO LAS RELACIONES DE COBERTURA CUMPLEN CON TODOS DE LOS SIGUIENTES REQUISITOS DE EFECTIVIDAD DE COBERTURA:

- HAY UNA RELACIÓN ECONÓMICA ENTRE EL INSTRUMENTO DE COBERTURA Y LA PARTIDA CUBIERTA;
- EL EFECTO DEL RIESGO DE CRÉDITO NO DOMINA AL VALOR DE LOS CAMBIOS QUE RESULTAN DE LA RELACIÓN ECONÓMICA; Y
- EL ÍNDICE DE COBERTURA DE LA RELACIÓN DE COBERTURA ES EL MISMO QUE EL QUE RESULTA DE LA CANTIDAD DE LA PARTIDA CUBIERTA QUE LA ENTIDAD CUBRE REALMENTE Y LA CANTIDAD DEL INSTRUMENTO DE COBERTURA QUE LA ENTIDAD

REALMENTE UTILIZA PARA CUBRIR ESA CANTIDAD DE LA PARTIDA CUBIERTA.

SI UNA RELACIÓN DE COBERTURA DEJA DE CUMPLIR EL REQUISITO DE EFECTIVIDAD DE COBERTURA RELACIONADO CON LA RELACIÓN DE COBERTURA, PERO EL OBJETIVO DE LA ADMINISTRACIÓN DE RIESGOS PARA ESA RELACIÓN DE COBERTURA DESIGNADA SIGUE SIENDO EL MISMO, LA ENTIDAD AJUSTA LA RELACIÓN DE COBERTURA DE LA RELACIÓN DE COBERTURA (ES DECIR, REBALANCEA LA COBERTURA) PARA QUE CUMPLA LOS CRITERIOS DE CALIFICACIÓN DE NUEVO.

LA ENTIDAD DESIGNA EL CAMBIO COMPLETO EN EL VALOR RAZONABLE DE UN CONTRATO A PLAZO (ES DECIR, INCLUYE LOS ELEMENTOS A PLAZO) COMO EL INSTRUMENTO DE COBERTURA PARA TODAS SUS RELACIONES DE COBERTURA QUE INVOLUCRAN CONTRATOS A PLAZO.

COBERTURAS DE FLUJO DE EFECTIVO

LA PARTE EFECTIVA DE LOS CAMBIOS EN EL VALOR RAZONABLE DE LOS DERIVADOS Y OTROS INSTRUMENTOS DE COBERTURA CALIFICADOS QUE SE DESIGNAN Y CALIFICAN COMO COBERTURAS DE FLUJOS DE EFECTIVO SE RECONOCEN EN OTROS RESULTADOS INTEGRALES Y SE ACUMULAN EN EL RUBRO DE LA RESERVA DE COBERTURA DE FLUJOS DE EFECTIVO, LIMITADA AL CAMBIO ACUMULADO EN EL VALOR RAZONABLE DEL ELEMENTO CUBIERTO DESDE EL INICIO DE LA COBERTURA. LA GANANCIA O PÉRDIDA RELACIONADA CON LA PORCIÓN INEFECTIVA SE RECONOCE INMEDIATAMENTE EN RESULTADOS.

LAS CANTIDADES PREVIAMENTE RECONOCIDAS EN OTROS RESULTADOS INTEGRALES Y ACUMULADAS EN EL PATRIMONIO SE RECLASIFICAN A UTILIDAD O PÉRDIDA EN LOS PERÍODOS EN QUE LA PARTIDA CUBIERTA AFECTA LA UTILIDAD O PÉRDIDA, EN LA MISMA LÍNEA QUE LA PARTIDA CUBIERTA RECONOCIDA. SIN EMBARGO, CUANDO LA TRANSACCIÓN PREVISTA CUBIERTA DA COMO RESULTADO EL RECONOCIMIENTO DE UN ACTIVO NO FINANCIERO O UN PASIVO NO FINANCIERO, LAS GANANCIAS Y PÉRDIDAS PREVIAMENTE RECONOCIDAS EN OTRO RESULTADO INTEGRAL Y ACUMULADAS EN EL PATRIMONIO SE ELIMINAN DEL PATRIMONIO Y SE INCLUYEN EN LA MEDICIÓN INICIAL DEL COSTO DEL ACTIVO NO FINANCIERO O PASIVO NO FINANCIERO. ESTA TRANSFERENCIA NO AFECTA OTROS INGRESOS INTEGRALES. ADEMÁS, SI LA ENTIDAD ESPERA QUE PARTE O LA TOTALIDAD DE LA PÉRDIDA ACUMULADA EN LA RESERVA DE COBERTURA DE FLUJO DE EFECTIVO NO SE RECUPERARÁ EN EL FUTURO, ESA CANTIDAD SE RECLASIFICARÁ INMEDIATAMENTE A RESULTADOS.

LA ENTIDAD INTERRUMPE LA CONTABILIDAD DE COBERTURAS SOLO CUANDO LA RELACIÓN DE COBERTURA (O UNA PARTE DE LA MISMA) DEJA DE CUMPLIR LOS CRITERIOS DE CALIFICACIÓN (DESPUÉS DEL REBALANCEO, SI CORRESPONDE). ESTO INCLUYE LOS CASOS EN QUE EL INSTRUMENTO DE COBERTURA VENDE O SE VENDE, SE CANCELA O SE EJERCE. LA SUSPENSIÓN SE CONTABILIZA PROSPECTIVAMENTE. CUALQUIER GANANCIA O PÉRDIDA RECONOCIDA EN OTRO RESULTADO INTEGRAL Y ACUMULADA EN LA RESERVA DE COBERTURA DE FLUJO DE EFECTIVO EN ESE MOMENTO PERMANECE EN EL PATRIMONIO Y SE RECLASIFICA A UTILIDAD O PÉRDIDA CUANDO SE PRODUCE LA TRANSACCIÓN PREVISTA. CUANDO YA NO SE ESPERA QUE OCURRA UNA TRANSACCIÓN DE PRONÓSTICO, LA GANANCIA O PÉRDIDA ACUMULADA EN LA RESERVA DE COBERTURA DE FLUJO DE EFECTIVO SE RECLASIFICA INMEDIATAMENTE A LOS RESULTADOS.

Descripción de la política contable para la determinación de los componentes del efectivo y equivalentes de efectivo [bloque de texto]

EFFECTIVO Y EQUIVALENTES DE EFECTIVO - CONSISTEN PRINCIPALMENTE EN DEPÓSITOS BANCARIOS EN CUENTAS DE CHEQUES E INVERSIONES EN VALORES A CORTO PLAZO, DE GRAN LIQUIDEZ, FÁCILMENTE CONVERTIBLES EN EFECTIVO O CON VENCIMIENTO DE HASTA TRES MESES A PARTIR DE LA FECHA DE ADQUISICIÓN Y SUJETOS A RIESGOS POCO SIGNIFICATIVOS DE CAMBIOS EN VALOR. EL EFECTIVO SE PRESENTA A VALOR NOMINAL Y LOS EQUIVALENTES SE VALÚAN A SU VALOR RAZONABLE; LAS FLUCTUACIONES EN SU VALOR SE RECONOCEN EN LOS RESULTADOS DEL PERIODO. LOS EQUIVALENTES DE EFECTIVO ESTÁN REPRESENTADOS POR INVERSIONES DIARIAS EN MESA DE DINERO, PRINCIPALMENTE POR PAPEL BANCARIO, GUBERNAMENTAL E INVERSIONES A LA VISTA EN PESOS Y DÓLARES ESTADOUNIDENSES.

PARA PROPÓSITOS DEL ESTADO CONSOLIDADO DE FLUJOS DE EFECTIVO, EL EFECTIVO Y EQUIVALENTES DE EFECTIVO INCLUYE EFECTIVO Y BANCOS E INVERSIONES EN INSTRUMENTOS EN EL MERCADO DE DINERO. EL EFECTIVO Y EQUIVALENTES DE EFECTIVO AL FINAL DEL PERIODO COMO SE MUESTRA EN EL ESTADO CONSOLIDADO DE FLUJOS DE EFECTIVO.

Descripción de la política contable para operaciones discontinuadas [bloque de texto]

NO APLICA

Descripción de la política contable para descuentos y reembolsos [bloque de texto]

VER DESCRIPCIÓN DE LAS POLÍTICAS CONTABLES PARA EL RECONOCIMIENTO DE INGRESOS DE ACTIVIDADES ORDINARIAS

Descripción de la política contable para dividendos [bloque de texto]

EL CONSEJO DE ADMINISTRACION NO TIENE POLITICA EXPRESA PARA DECRETAR EL PAGO DE DIVIDENDOS O PARA HACER LA PROPUESTA CORRESPONDIENTE A LA ASAMBLEA DE ACCIONISTAS DE LA SOCIEDAD. ANUALMENTE, DICHO ORGANO ANALIZA LOS RESULTADOS DEL EJERCICIO, LOS COMPROMISOS DE INVERSION Y DE PAGO DE PASIVOS Y, EN SU CASO, HACE UNA PROPUESTA DE PAGO DE DIVIDENDOS A LA ASAMBLEA DE ACCIONISTAS.

Descripción de la política contable para las ganancias por acción [bloque de texto]

UTILIDAD POR ACCIÓN - LA UTILIDAD BÁSICA POR ACCIÓN ORDINARIA SE CALCULA DIVIDIENDO LA UTILIDAD NETA CONSOLIDADA DE LA PARTICIPACIÓN CONTROLADORA ENTRE EL PROMEDIO PONDERADO DE ACCIONES ORDINARIAS EN CIRCULACIÓN DURANTE EL EJERCICIO.

Descripción de la política contable de los derechos de emisiones [bloque de texto]

VER DESCRIPCIÓN DE LA POLÍTICA CONTABLE SOBRE CAPITAL SOCIAL

Descripción de la política contable para beneficios a los empleados [bloque de texto]

BENEFICIOS DIRECTOS A LOS EMPLEADOS Y AL RETIRO Y PARTICIPACIÓN DE LOS TRABAJADORES EN LAS UTILIDADES (PTU) - LOS COSTOS POR BENEFICIOS DIRECTOS Y POR BENEFICIOS DEFINIDOS AL RETIRO SE RECONOCEN COMO GASTOS AL MOMENTO EN QUE LOS EMPLEADOS HAN PRESTADO LOS SERVICIOS QUE LES OTORGAN EL DERECHO A LAS CONTRIBUCIONES.

EL PASIVO POR PRIMAS DE ANTIGÜEDAD DE TODO EL PERSONAL Y EL DE PENSIONES DEL PERSONAL NO SINDICALIZADO Y PAGOS POR RETIRO QUE SE ASEMEJAN A UNA PENSIÓN, SON CONSIDERADOS EN LOS PLANES DE BENEFICIOS DEFINIDOS, EL COSTO DE TALES BENEFICIOS SE DETERMINA UTILIZANDO EL MÉTODO DE CRÉDITO UNITARIO PROYECTADO, CON VALUACIONES ACTUARIALES QUE SE REALIZAN AL FINAL DE CADA PERIODO SOBRE EL QUE SE INFORMA. LAS GANANCIAS Y PÉRDIDAS ACTUARIALES SE RECONOCEN INMEDIATAMENTE EN LAS OTRAS PARTIDAS DE LA UTILIDAD INTEGRAL NETAS DE SU IMPUESTO DIFERIDO, CONFORME AL ACTIVO O PASIVO RECONOCIDO EN EL ESTADO CONSOLIDADO DE SITUACIÓN FINANCIERA, PARA REFLEJAR EL EXCEDENTE (O DÉFICIT) DEL PLAN DE BENEFICIOS A EMPLEADOS; MIENTRAS QUE LOS COSTOS DE LOS SERVICIOS PASADOS SE RECONOCEN EN RESULTADOS CUANDO SE EFECTÚA LA MODIFICACIÓN DEL PLAN O CUANDO SE RECONOCEN LOS COSTOS POR REESTRUCTURA.

LAS OBLIGACIONES POR BENEFICIOS AL RETIRO RECONOCIDAS EN EL ESTADO CONSOLIDADO DE SITUACIÓN FINANCIERA, REPRESENTAN EL VALOR DE LA OBLIGACIÓN POR BENEFICIOS DEFINIDOS, AJUSTADO POR LAS GANANCIAS Y PÉRDIDAS ACTUARIALES Y LOS COSTOS DE LOS SERVICIOS PASADOS, MENOS EL VALOR RAZONABLE DE LOS ACTIVOS DEL PLAN. CUANDO LOS ACTIVOS DEL PLAN SON SUPERIORES A LOS PASIVOS DEL PLAN POR BENEFICIOS DEFINIDOS, SE VALUARÁ EL ACTIVO AL MENOR DE: I) EL SUPERÁVIT EN EL PLAN DE BENEFICIOS DEFINIDOS, Y II) EL VALOR PRESENTE DE CUALESQUIERA BENEFICIOS ECONÓMICOS DISPONIBLES EN LA FORMA DE REEMBOLSOS PROCEDENTES DEL PLAN O REDUCCIONES EN LAS APORTACIONES FUTURAS AL MISMO.

PTU

LA PTU SE REGISTRA EN LOS RESULTADOS DEL AÑO EN QUE SE CAUSA.

COMO RESULTADO DE LA LEY DEL IMPUESTO SOBRE LA RENTA (LISR) DE 2014, AL 31 DE DICIEMBRE DE 2023 y 2022, LA PTU SE DETERMINA CON BASE EN LA UTILIDAD FISCAL CONFORME A LA FRACCIÓN I DEL ARTÍCULO 10 DE LA MISMA LEY.

Descripción de la política contable para gastos relacionados con el medioambiente [bloque de texto]

PROVISIÓN PARA REMEDIAR DAÑOS AL MEDIO AMBIENTE - LA ENTIDAD HA ASUMIDO POLÍTICAS QUE TIENDEN A LA PROTECCIÓN DEL MEDIO AMBIENTE EN EL MARCO DE LAS LEYES Y REGULACIONES QUE LE APLICAN; SIN EMBARGO, LAS SUBSIDIARIAS INDUSTRIALES DE LA ENTIDAD, POR SU PROPIA ACTIVIDAD EN OCASIONES REALIZAN OPERACIONES QUE LLEGAN A TENER IMPACTO EN EL MEDIO AMBIENTE. DEBIDO A ESTO SE LLEVAN A CABO PLANES DE REMEDIACIÓN (APROBADOS POR AUTORIDADES COMPETENTES), QUE IMPLICAN LA ESTIMACIÓN DE LAS EROGACIONES QUE CON ESTA FINALIDAD SERÁN REALIZADAS.

LA ESTIMACIÓN DE LAS EROGACIONES A EFECTUAR PUEDE VERSE MODIFICADA POR CAMBIOS YA SEA EN LAS CONDICIONES FÍSICAS DE LA ZONA DE TRABAJO AFECTADA, EN LA ACTIVIDAD DESARROLLADA, EN LAS LEYES Y REGULACIONES VIGENTES, POR VARIACIONES EN LOS PRECIOS DE MATERIALES Y SERVICIOS REQUERIDOS (SOBRE TODO EN TRABAJOS A EFECTUAR EN EL FUTURO MEDIATO), POR CAMBIO EN LOS CRITERIOS SEGUIDOS PARA DETERMINAR LOS TRABAJOS A REALIZAR EN LA ZONA IMPACTADA, ETC.

EL VALOR RAZONABLE DE UN PASIVO PARA LA OBLIGACIÓN POR REMEDIACIÓN AMBIENTAL SE RECONOCE EN EL PERÍODO EN EL QUE SE INCURRE. EL PASIVO SE MIDE AL VALOR RAZONABLE Y SE AJUSTA A MEDIDA QUE SE REGISTRA EL GASTO. LOS CORRESPONDIENTES COSTOS POR REMEDIACIÓN AMBIENTAL SE REGISTRAN EN LOS RESULTADOS.

Descripción de la política contable para partidas excepcionales [bloque de texto]

NO APLICA

Descripción de la política contable para gastos [bloque de texto]

VER DESCRIPCION DE LA POLITICA CONTABLE RELATIVA A "PROVISIONES", ASI COMO LA NOTA RELATIVA A "INFORMACION A REVELAR SOBRE GASTOS POR NATURALEZA".

Descripción de las políticas contables para desembolsos de exploración y evaluación [bloque de texto]

LOS GASTOS DE EXPLORACIÓN RECONOCIDOS POR LA ENTIDAD RELACIONADOS CON COSTOS INCURRIDOS DURANTE LA FASE DE EXPLORACIÓN Y EVALUACIÓN, SE CAPITALIZAN COMO OTROS ACTIVOS DURANTE DICHA FASE DEL PROYECTO Y SE AMORTIZAN CON BASE EN EL MÉTODO DE LÍNEA RECTA DURANTE LA VIDA ÚTIL DE LA CONCESIÓN O LA DEL PROYECTO EN PARTICULAR, LA MENOR, A PARTIR DE LA FECHA EN QUE SE DETERMINA LA FACTIBILIDAD TÉCNICA Y LA VIABILIDAD COMERCIAL DEL RECURSO EXPLOTADO. LOS GASTOS DE EXPLORACIÓN SON REGISTRADOS AL COSTO MENOS LA AMORTIZACIÓN ACUMULADA Y CUALQUIER PÉRDIDA POR DETERIORO ACUMULADA. LA VIDA ÚTIL ESTIMADA Y EL MÉTODO DE AMORTIZACIÓN SON REVISADOS AL FINAL DE CADA AÑO, SIENDO EL EFECTO DE CUALQUIER CAMBIO EN EL ESTIMADO REGISTRADO SOBRE UNA BASE PROSPECTIVA.

Descripción de la política contable para mediciones al valor razonable [bloque de texto]

ACTIVOS FINANCIEROS A VALOR RAZONABLE A TRAVÉS DE RESULTADOS

LOS ACTIVOS FINANCIEROS QUE NO CUMPLEN CON LOS CRITERIOS PARA SER MEDIDOS AL COSTO AMORTIZADO O VALOR RAZONABLE A TRAVÉS DE OTROS RESULTADOS INTEGRALES SE MIDEN A VALOR RAZONABLE A TRAVÉS DE RESULTADOS. ESPECÍFICAMENTE:

-LAS INVERSIONES EN INSTRUMENTOS DE CAPITAL SE CLASIFICAN A VALOR RAZONABLE A TRAVÉS DE RESULTADOS, A MENOS QUE LA ENTIDAD DESIGNE UNA INVERSIÓN DE CAPITAL QUE NO SE MANTIENE PARA NEGOCIAR NI UNA CONTRAPRESTACIÓN CONTINGENTE QUE SURJA DE UNA COMBINACIÓN DE NEGOCIOS A VALOR RAZONABLE A TRAVÉS DE OTROS RESULTADOS INTEGRALES EN EL RECONOCIMIENTO INICIAL.

-LOS INSTRUMENTOS DE DEUDA QUE NO CUMPLEN CON LOS CRITERIOS DE COSTO AMORTIZADO O CON LOS CRITERIOS DE VALOR RAZONABLE A TRAVÉS DE OTROS RESULTADOS INTEGRALES MÁS ARRIBA) SE CLASIFICAN CON VALOR RAZONABLE A TRAVÉS DE RESULTADOS. ADEMÁS, LOS INSTRUMENTOS DE DEUDA QUE CUMPLEN CON LOS CRITERIOS DE COSTO AMORTIZADO O LOS CRITERIOS VALOR RAZONABLE A TRAVÉS DE OTROS RESULTADOS INTEGRALES PUEDEN DESIGNARSE COMO VALOR RAZONABLE A TRAVÉS DE RESULTADOS EN EL MOMENTO DEL RECONOCIMIENTO INICIAL SI DICHA DESIGNACIÓN ELIMINA O REDUCE SIGNIFICATIVAMENTE UNA INCONSISTENCIA DE MEDICIÓN O RECONOCIMIENTO (DENOMINADA "DISPARIDAD CONTABLE") QUE SURGIRÍA DE LA MEDICIÓN ACTIVOS O PASIVOS O EL RECONOCIMIENTO DE LAS GANANCIAS Y PÉRDIDAS SOBRE ELLOS EN DIFERENTES BASES. LA ENTIDAD NO HA DESIGNADO NINGÚN INSTRUMENTO DE DEUDA CON VALOR RAZONABLE A TRAVÉS DE RESULTADOS.

LOS ACTIVOS FINANCIEROS A VALOR RAZONABLE A TRAVÉS DE OTROS RESULTADOS INTEGRALES SE MIDEN A VALOR RAZONABLE AL FINAL DE CADA PERÍODO DE REPORTE, CON CUALQUIER GANANCIA O PÉRDIDA DE VALOR RAZONABLE RECONOCIDA EN UTILIDAD O PÉRDIDA EN LA MEDIDA EN QUE NO SEAN PARTE DE UNA RELACIÓN DE COBERTURA DESIGNADA (CONSULTE LA POLÍTICA DE CONTABILIDAD DE COBERTURA). LA GANANCIA O PÉRDIDA NETA RECONOCIDA EN UTILIDAD O PÉRDIDA INCLUYE CUALQUIER DIVIDENDO O INTERÉS GANADO EN EL ACTIVO FINANCIERO Y SE INCLUYE EN LA PARTIDA DE "OTROS (INGRESOS) GASTOS, NETO".

PASIVOS FINANCIEROS A VALOR RAZONABLE A TRAVÉS DE RESULTADOS

LOS PASIVOS FINANCIEROS SE CLASIFICAN PARA VALOR RAZONABLE A TRAVÉS DE RESULTADOS CUANDO EL PASIVO FINANCIERO ES (I) CONTRAPRESTACIÓN CONTINGENTE DE UNA ADQUIRENTE EN UNA COMBINACIÓN DE NEGOCIOS, (II) SE MANTIENE PARA NEGOCIAR O (III) SE DESIGNA COMO VALOR RAZONABLE A TRAVÉS DE RESULTADOS.

UN PASIVO FINANCIERO SE CLASIFICA COMO MANTENIDO PARA NEGOCIAR SI:

- SE HA ADQUIRIDO PRINCIPALMENTE CON EL FIN DE RECOMPRARLO A CORTO PLAZO; O
- EN EL RECONOCIMIENTO INICIAL, ES PARTE DE UNA CARTERA DE INSTRUMENTOS FINANCIEROS IDENTIFICADOS QUE LA ENTIDAD GESTIONA CONJUNTAMENTE Y TIENE UN PATRÓN REAL RECIENTE DE TOMA DE GANANCIAS A CORTO PLAZO; O
- ES UN DERIVADO, A EXCEPCIÓN DE LO DERIVADO QUE SON UN CONTRATO DE GARANTÍA FINANCIERA O UN INSTRUMENTO DE COBERTURA DESIGNADO Y EFECTIVO.

UN PASIVO FINANCIERO QUE NO SE TENGA PARA NEGOCIAR O LA CONSIDERACIÓN CONTINGENTE DE UNA ADQUIRENTE EN UNA COMBINACIÓN DE NEGOCIOS PUEDE DESIGNARSE COMO VALOR RAZONABLE A TRAVÉS DE RESULTADOS EN EL MOMENTO DEL RECONOCIMIENTO INICIAL SI:

- DICHA DESIGNACIÓN ELIMINA O REDUCE SIGNIFICATIVAMENTE UNA INCONSISTENCIA DE MEDICIÓN O RECONOCIMIENTO QUE DE OTRO MODO SURGIRÍA; O
- EL PASIVO FINANCIERO FORMA PARTE DE UNA ENTIDAD DE ACTIVOS FINANCIEROS O PASIVOS FINANCIEROS O AMBOS, QUE SE GESTIONA Y SU DESEMPEÑO SE EVALÚA SOBRE LA BASE DEL VALOR RAZONABLE, DE ACUERDO CON LA GESTIÓN DE RIESGOS DOCUMENTADA O LA ESTRATEGIA DE INVERSIÓN DE LA ENTIDAD, Y LA INFORMACIÓN SOBRE LA AGRUPACIÓN ES PROPORCIONADO INTERNAMENTE SOBRE ESA BASE; O
- FORMA PARTE DE UN CONTRATO QUE CONTIENE UNO O MÁS DERIVADOS IMPLÍCITOS, Y LA IFRS 9 PERMITE QUE TODO EL CONTRATO COMBINADO SE DESIGNA COMO VALOR RAZONABLE A TRAVÉS DE RESULTADOS.

LOS PASIVOS FINANCIEROS A VALOR RAZONABLE A TRAVÉS DE RESULTADOS SE MIDEN A VALOR RAZONABLE, Y LAS GANANCIAS O PÉRDIDAS QUE SURGEN DE LOS CAMBIOS EN EL VALOR RAZONABLE SE RECONOCEN EN RESULTADOS EN LA MEDIDA EN QUE NO FORMAN PARTE DE UNA RELACIÓN DE COBERTURA DESIGNADA (CONSULTE LA POLÍTICA DE CONTABILIDAD DE COBERTURA). LA GANANCIA O PÉRDIDA NETA RECONOCIDA EN UTILIDAD O PÉRDIDA INCORPORA CUALQUIER INTERÉS PAGADO EN EL PASIVO FINANCIERO Y SE INCLUYE EN LA PARTIDA DE "OTROS (INGRESOS) GASTOS, NETO" EN RESULTADOS.

SIN EMBARGO, PARA LOS PASIVOS FINANCIEROS QUE SE DESIGNAN A VALOR RAZONABLE A TRAVÉS DE RESULTADOS, LA CANTIDAD DE CAMBIO EN EL VALOR RAZONABLE DEL PASIVO FINANCIERO QUE ES ATRIBUIBLE A LOS CAMBIOS EN EL RIESGO DE CRÉDITO DE ESE PASIVO SE RECONOCE EN OTRO RESULTADO INTEGRAL, A MENOS QUE EL RECONOCIMIENTO DE LOS EFECTOS DE LOS CAMBIOS EN EL RIESGO DE CRÉDITO DEL PASIVO EN OTROS INGRESOS COMPRENSIVOS CREARÍAN O AMPLIARÍAN UN DESAJUSTE CONTABLE EN RESULTADOS. EL MONTO RESTANTE DEL CAMBIO EN EL VALOR RAZONABLE DEL PASIVO SE RECONOCE EN RESULTADOS. LOS CAMBIOS EN EL VALOR RAZONABLE ATRIBUIBLES AL RIESGO DE CRÉDITO DE UN PASIVO FINANCIERO QUE SE RECONOCEN EN OTRO RESULTADO INTEGRAL NO SE RECLASIFICAN POSTERIORMENTE A RESULTADOS. EN SU LUGAR, SE TRANSFIEREN A GANANCIAS ACUMULADAS UNA VEZ QUE SE DA DE BAJA EL PASIVO FINANCIERO.

INVERSIONES EN CAPITAL DESIGNADO COMO VALOR RAZONABLE A TRAVÉS DE OTROS RESULTADOS INTEGRALES

EN EL RECONOCIMIENTO INICIAL, LA ENTIDAD PUEDE REALIZAR UNA ELECCIÓN IRREVOCABLE (INSTRUMENTO POR INSTRUMENTO) PARA DESIGNAR INVERSIONES EN INSTRUMENTOS DE CAPITAL A VALOR RAZONABLE A TRAVÉS DE OTROS RESULTADOS INTEGRALES. LA DESIGNACIÓN A VALOR RAZONABLE A TRAVÉS DE OTROS RESULTADOS INTEGRALES NO ESTÁ PERMITIDA SI LA INVERSIÓN DE CAPITAL SE MANTIENE PARA NEGOCIAR O SI ES UNA CONTRAPRESTACIÓN CONTINGENTE RECONOCIDA POR UN ADQUIRENTE EN UNA COMBINACIÓN DE NEGOCIOS.

LAS INVERSIONES EN INSTRUMENTOS DE CAPITAL A VALOR RAZONABLE A TRAVÉS DE OTROS RESULTADOS INTEGRALES SE MIDEN INICIALMENTE AL VALOR RAZONABLE MÁS LOS COSTOS DE TRANSACCIÓN. POSTERIORMENTE, SE MIDEN A VALOR RAZONABLE CON GANANCIAS Y PÉRDIDAS QUE SURGEN DE LOS CAMBIOS EN EL VALOR RAZONABLE RECONOCIDOS EN OTROS RESULTADOS INTEGRALES Y ACUMULADOS EN LA RESERVA DE REVALUACIÓN DE INVERSIONES. LA GANANCIA O PÉRDIDA ACUMULADA NO SE PUEDE RECLASIFICAR A UTILIDAD O PÉRDIDA EN LA DISPOSICIÓN DE LAS INVERSIONES DE CAPITAL, SINO QUE SE TRANSFIERE A GANANCIAS RETENIDAS.

LOS DIVIDENDOS DE ESTAS INVERSIONES EN INSTRUMENTOS DE CAPITAL SE RECONOCEN EN UTILIDAD O PÉRDIDA DE ACUERDO CON LA IFRS 9, A MENOS QUE LOS DIVIDENDOS REPRESENTEN CLARAMENTE UNA RECUPERACIÓN DE PARTE DEL COSTO DE LA INVERSIÓN. LOS DIVIDENDOS SE INCLUYEN EN LA PARTIDA DEL 'INGRESO FINANCIERO' EN EL RESULTADO DEL EJERCICIO.

LA ENTIDAD HA DESIGNADO TODAS LAS INVERSIONES EN INSTRUMENTOS DE CAPITAL QUE NO SE MANTIENEN PARA NEGOCIAR A VALOR RAZONABLE A TRAVÉS DE OTROS RESULTADOS INTEGRALES EN LA APLICACIÓN INICIAL DE LA IFRS 9 (VER INFORMACION A REVELAR SOBRE ASOCIADAS).

UN ACTIVO FINANCIERO ES MANTENIDO PARA NEGOCIACIÓN SI:

- HA SIDO OBTENIDO CON EL OBJETIVO PRINCIPAL DE VENDERSE EN EL CORTO PLAZO; O
- EN EL RECONOCIMIENTO INICIAL ES PARTE DE UN PORTAFOLIO DE INSTRUMENTOS FINANCIEROS IDENTIFICADOS QUE LA ENTIDAD MANEJA JUNTOS Y TIENE EVIDENCIA DE UN PATRÓN RECIENTE DE OBTENCIÓN DE GANANCIAS EN EL CORTO PLAZO; O
- ES UN DERIVADO (EXCEPTO POR DERIVADOS QUE SON GARANTÍAS FINANCIERAS CONTRACTUALES O UN INSTRUMENTO EFECTIVO DE COBERTURA).

Descripción de la política contable para primas e ingresos y gastos por comisiones [bloque de texto]

NO APLICA

Descripción de la política contable para gastos financieros [bloque de texto]

VER DESCRIPCION DE LA POLITICA CONTABLE SIGUIENTE RELATIVA A "INGRESOS Y GASTOS FINANCIEROS".

Descripción de la política contable para ingresos y gastos financieros [bloque de texto]

LOS INGRESOS POR INTERESES DE ACTIVOS FINANCIEROS SE RECONOCEN CUANDO SE DEVENGAN Y EXISTE LA PROBABILIDAD QUE LOS BENEFICIOS ECONÓMICOS FLUIRÁN HACIA LA ENTIDAD Y EL IMPORTE DE LOS INGRESOS PUEDA SER VALUADO CONFIABLEMENTE.

LOS INGRESOS POR INTERESES SON GENERADOS PRINCIPALMENTE POR LA OPERACIÓN DE TARJETAS DE CRÉDITO EN TIENDAS DEPARTAMENTALES.

COSTOS POR PRÉSTAMOS - LOS COSTOS POR PRÉSTAMOS DIRECTAMENTE ATRIBUIBLES A LA ADQUISICIÓN, CONSTRUCCIÓN O PRODUCCIÓN DE ACTIVOS CALIFICABLES, LOS CUALES CONSTITUYEN ACTIVOS QUE REQUIEREN DE UN PERIODO SUBSTANCIAL HASTA QUE ESTÉN LISTOS PARA SU USO O VENTA, SE ADICIONARON AL COSTO DE ESOS ACTIVOS DURANTE ESE TIEMPO HASTA EL MOMENTO EN QUE ESTÉN SUSTANCIALMENTE LISTOS PARA SU USO O VENTA.

EL INGRESO QUE SE OBTIENE POR LA INVERSIÓN TEMPORAL DE FONDOS DE PRÉSTAMOS ESPECÍFICOS PENDIENTES DE SER UTILIZADOS EN ACTIVOS CALIFICABLES, SE DEDUCE DEL COSTO DE PRÉSTAMOS ELEGIBLES PARA SER CAPITALIZADOS.

TODOS LOS DEMÁS COSTOS POR PRÉSTAMOS SE RECONOCEN EN RESULTADOS DURANTE EL PERÍODO EN QUE SE INCURRA.

Descripción de la política contable para activos financieros [bloque de texto]

VER DESCRIPCION DE LA POLITICA CONTABLE RELATIVA A "INSTRUMENTOS FINANCIEROS".

Descripción de la política contable para garantías financieras [bloque de texto]

NO APLICA

Descripción de la política contable para instrumentos financieros [bloque de texto]

INSTRUMENTOS FINANCIEROS - LOS ACTIVOS Y PASIVOS FINANCIEROS SE RECONOCEN CUANDO LA ENTIDAD SE CONVIERTE EN UNA PARTE DE LAS DISPOSICIONES CONTRACTUALES DE LOS INSTRUMENTOS.

LOS ACTIVOS FINANCIEROS Y PASIVOS FINANCIEROS SE VALÚAN INICIALMENTE A SU VALOR RAZONABLE. LOS COSTOS DE LA TRANSACCIÓN QUE SON DIRECTAMENTE ATRIBUIBLES A LA ADQUISICIÓN O EMISIÓN DE ACTIVOS Y PASIVOS FINANCIEROS (DISTINTOS DE LOS ACTIVOS FINANCIEROS A VALOR RAZONABLE CON CAMBIOS EN RESULTADOS) SE SUMAN O REDUCEN DEL VALOR RAZONABLE DE LOS ACTIVOS O PASIVOS FINANCIEROS, EN SU CASO, EN EL RECONOCIMIENTO INICIAL. LOS COSTOS DE TRANSACCIÓN DIRECTAMENTE ATRIBUIBLES A LA ADQUISICIÓN DE ACTIVOS Y PASIVOS FINANCIEROS A SU VALOR RAZONABLE

CON CAMBIOS EN RESULTADOS SE RECONOCEN INMEDIATAMENTE EN RESULTADOS.

ACTIVOS FINANCIEROS

TODAS LAS COMPRAS O VENTAS REGULARES DE ACTIVOS FINANCIEROS SE RECONOCEN Y SE DAN DE BAJA EN UNA FECHA DE NEGOCIACIÓN. LAS COMPRAS O VENTAS REGULARES SON COMPRAS O VENTAS DE ACTIVOS FINANCIEROS QUE REQUIEREN LA ENTREGA DE ACTIVOS DENTRO DEL PLAZO ESTABLECIDO POR LA REGULACIÓN O PRÁCTICAS HABITUALES EN EL MERCADO.

TODOS LOS ACTIVOS FINANCIEROS RECONOCIDOS SE MIDEN POSTERIORMENTE EN SU TOTALIDAD, YA SEA A COSTO AMORTIZADO O VALOR RAZONABLE, SEGÚN LA CLASIFICACIÓN DE LOS ACTIVOS FINANCIEROS.

CLASIFICACIÓN DE ACTIVOS FINANCIEROS

INSTRUMENTOS DE DEUDA QUE CUMPLAN CON LAS SIGUIENTES CONDICIONALES SE MIDEN SUBSECUENTEMENTE A COSTO AMORTIZADO:

- SI EL ACTIVO FINANCIERO SE MANTIENE EN UN MODELO DE NEGOCIO CUYO OBJETIVO ES MANTENER ACTIVOS FINANCIEROS CON EL OBJETIVO DE OBTENER FLUJOS CONTRACTUALES DE EFECTIVO; Y
- LOS TÉRMINOS CONTRACTUALES DEL ACTIVO FINANCIERO DAN LUGAR EN FECHAS ESPECÍFICAS A FLUJOS DE EFECTIVO QUE SON ÚNICAMENTE PAGOS DE PRINCIPAL E INTERÉS SOBRE EL MONTO DEL PRINCIPAL.

INSTRUMENTOS DE DEUDA QUE CUMPLAN LAS SIGUIENTES CONDICIONES SE MIDEN SUBSECUENTEMENTE A VALOR RAZONABLE A TRAVÉS DE OTROS RESULTADOS INTEGRALES:

- EL ACTIVO FINANCIERO ES MANTENIDO DENTRO DE UN MODELO DE NEGOCIO CUYO OBJETIVO SE CUMPLE AL OBTENER FLUJOS CONTRACTUALES DE EFECTIVO Y VENDIENDO ACTIVOS FINANCIEROS; Y
- LOS TÉRMINOS CONTRACTUALES DEL ACTIVO FINANCIERO DAN LUGAR, EN FECHAS ESPECÍFICAS, A FLUJOS DE EFECTIVO QUE SON ÚNICAMENTE PAGOS DE PRINCIPAL Y DEL INTERÉS SOBRE EL MONTO PENDIENTE DEL PRINCIPAL.

POR DEFECTO, TODOS LOS OTROS ACTIVOS FINANCIEROS SON MEDIDOS SUBSECUENTEMENTE A VALOR RAZONABLE A TRAVÉS DE RESULTADOS.

A PESAR DE LO ANTERIOR, LA ENTIDAD PUEDE HACER LA SIGUIENTE ELECCIÓN /DESIGNACIÓN IRREVOCABLE EN EL RECONOCIMIENTO INICIAL DE UN ACTIVO FINANCIERO:

- PUEDE ELEGIR IRREVOCABLEMENTE PRESENTAR CAMBIOS SUBSECUENTES EN EL VALOR RAZONABLE DE UNA INVERSIÓN DE CAPITAL EN OTROS RESULTADOS INTEGRALES SI SE CUMPLEN CIERTOS CRITERIOS; Y
- PODRÁ DESIGNAR IRREVOCABLEMENTE UN INSTRUMENTO DE DEUDA QUE CUMPLA LOS CRITERIOS DE COSTO AMORTIZADO O DE VALOR RAZONABLE A TRAVÉS DE OTROS RESULTADOS INTEGRALES SI AL HACERLO ELIMINA O REDUCE SIGNIFICATIVAMENTE UNA ASIMETRÍA CONTABLE.

COSTO AMORTIZADO Y MÉTODO DE INTERÉS EFECTIVO

EL MÉTODO DE INTERÉS EFECTIVO ES UN MÉTODO PARA CALCULAR EL COSTO AMORTIZADO DE UN INSTRUMENTO DE DEUDA Y PARA ASIGNAR LOS INGRESOS POR INTERESES DURANTE EL PERÍODO RELEVANTE.

PARA LOS ACTIVOS FINANCIEROS QUE NO FUERON COMPRADOS U ORIGINADOS POR ACTIVOS FINANCIEROS CON DETERIORO DE CRÉDITO (POR EJEMPLO, LOS ACTIVOS QUE TIENEN DETERIORO DE CRÉDITO EN EL RECONOCIMIENTO INICIAL), LA TASA DE INTERÉS EFECTIVA ES LA TASA QUE DESCUENTA EXACTAMENTE LAS ENTRADAS FUTURAS DE EFECTIVO ESPERADAS (INCLUIDAS TODAS LAS COMISIONES Y PUNTOS PAGADOS O RECIBIDOS QUE FORMA PARTE INTEGRANTE DE LA TASA DE INTERÉS EFECTIVA, LOS COSTOS DE TRANSACCIÓN Y OTRAS PRIMAS O DESCUENTOS) EXCLUYENDO LAS PÉRDIDAS CREDITICIAS ESPERADAS, A LO LARGO DE LA VIDA ESPERADA DEL INSTRUMENTO DE DEUDA O, EN SU CASO, UN PERÍODO MÁS CORTO, AL IMPORTE EN LIBROS BRUTO DEL INSTRUMENTO DE DEUDA EN EL RECONOCIMIENTO INICIAL. PARA LOS ACTIVOS FINANCIEROS CON DETERIORO CREDITICIO COMPRADOS U ORIGINADOS, UNA TASA DE INTERÉS EFECTIVA AJUSTADA POR CRÉDITO SE CALCULA DESCONTANDO LOS FLUJOS DE EFECTIVO FUTUROS ESTIMADOS, INCLUIDAS LAS PÉRDIDAS CREDITICIAS ESPERADAS, AL COSTO AMORTIZADO DEL INSTRUMENTO DE DEUDA EN EL RECONOCIMIENTO INICIAL

EL COSTO AMORTIZADO DE UN ACTIVO FINANCIERO ES EL MONTO AL CUAL EL ACTIVO FINANCIERO SE MIDE EN EL RECONOCIMIENTO INICIAL MENOS LOS REEMBOLSOS DEL PRINCIPAL, MÁS LA AMORTIZACIÓN ACUMULADA UTILIZANDO EL MÉTODO DE INTERÉS EFECTIVO DE CUALQUIER DIFERENCIA ENTRE ESE MONTO INICIAL Y EL MONTO DE VENCIMIENTO, AJUSTADO POR CUALQUIER PÉRDIDA. EL VALOR BRUTO EN LIBROS DE UN ACTIVO FINANCIERO ES EL COSTO AMORTIZADO DE UN ACTIVO

FINANCIERO ANTES DE AJUSTAR CUALQUIER PROVISIÓN PARA PÉRDIDAS.

LOS INGRESOS POR INTERÉS SE RECONOCEN USANDO EL EFECTO DE INTERÉS EFECTIVO PARA LOS INSTRUMENTOS DE DEUDA MEDIDOS SUBSECUENTEMENTE A COSTO AMORTIZADO Y A VALOR RAZONABLE A TRAVÉS DE OTROS RESULTADOS INTEGRALES. PARA LOS ACTIVOS FINANCIEROS COMPRADOS U ORIGINADOS DISTINTOS DE LOS ACTIVOS FINANCIEROS CON DETERIORO DE CRÉDITO, LOS INGRESOS POR INTERESES SE CALCULAN APLICANDO LA TASA DE INTERÉS EFECTIVA AL VALOR EN LIBROS BRUTO DE UN ACTIVO FINANCIERO, EXCEPTO PARA LOS ACTIVOS FINANCIEROS QUE POSTERIORMENTE HAN SUFRIDO DETERIORO DE CRÉDITO (VER DEBAJO). PARA LOS ACTIVOS FINANCIEROS QUE POSTERIORMENTE SE HAN DETERIORADO EL CRÉDITO, LOS INGRESOS POR INTERESES SE RECONOCEN APLICANDO LA TASA DE INTERÉS EFECTIVA AL COSTO AMORTIZADO DEL ACTIVO FINANCIERO. SI EN PERIODOS DE REPORTE POSTERIORES EL RIESGO CREDITICIO EN EL INSTRUMENTO FINANCIERO CON DETERIORO CREDITICIO MEJORA, DE MODO QUE EL ACTIVO FINANCIERO YA NO TIENE DETERIORO CREDITICIO, LOS INGRESOS POR INTERESES SE RECONOCEN APLICANDO LA TASA DE INTERÉS EFECTIVA AL VALOR EN LIBROS BRUTO DEL ACTIVO FINANCIERO.

PARA LOS ACTIVOS FINANCIEROS ADQUIRIDOS U ORIGINADOS QUE TENGAN DETERIORO CREDITICIO, LA ENTIDAD RECONOCE LOS INGRESOS POR INTERESES APLICANDO LA TASA DE INTERÉS EFECTIVA AJUSTADA POR CRÉDITO AL COSTO AMORTIZADO DEL ACTIVO FINANCIERO A PARTIR DE SU RECONOCIMIENTO INICIAL. EL CÁLCULO NO VUELVE A LA BASE BRUTA, INCLUSO SI EL RIESGO CREDITICIO DEL ACTIVO FINANCIERO MEJORA POSTERIORMENTE, DE MODO QUE EL ACTIVO FINANCIERO YA NO TIENE DETERIORO CREDITICIO.

LOS INGRESOS POR INTERÉS SON RECONOCIDOS POR RESULTADOS (GANANCIAS / PÉRDIDAS) Y ES INCLUIDO EN EL CONCEPTO "INGRESOS FINANCIEROS - INGRESOS POR INTERESES".

INVERSIONES EN CAPITAL DESIGNADO COMO VALOR RAZONABLE A TRAVÉS DE OTROS RESULTADOS INTEGRALES

EN EL RECONOCIMIENTO INICIAL, LA ENTIDAD PUEDE REALIZAR UNA ELECCIÓN IRREVOCABLE (INSTRUMENTO POR INSTRUMENTO) PARA DESIGNAR INVERSIONES EN INSTRUMENTOS DE CAPITAL COMO EN VALOR RAZONABLE A TRAVÉS DE OTROS RESULTADOS INTEGRALES. LA DESIGNACIÓN EN VALOR RAZONABLE A TRAVÉS DE OTROS RESULTADOS INTEGRALES NO ESTÁ PERMITIDA SI LA INVERSIÓN DE CAPITAL SE MANTIENE PARA NEGOCIAR O SI ES UNA CONTRAPRESTACIÓN CONTINGENTE RECONOCIDA POR UN ADQUIRENTE EN UNA COMBINACIÓN DE NEGOCIOS.

LAS INVERSIONES EN INSTRUMENTOS DE CAPITAL A VALOR RAZONABLE A TRAVÉS DE OTROS RESULTADOS INTEGRALES SE MIDEN INICIALMENTE AL VALOR RAZONABLE MÁS LOS COSTOS DE TRANSACCIÓN. POSTERIORMENTE, SE MIDEN A VALOR RAZONABLE CON GANANCIAS Y PÉRDIDAS QUE SURGEN DE LOS CAMBIOS EN EL VALOR RAZONABLE RECONOCIDOS EN OTROS RESULTADOS INTEGRALES Y ACUMULADOS EN LA RESERVA DE REVALUACIÓN DE INVERSIONES. LA GANANCIA O PÉRDIDA ACUMULADA NO SE PUEDE RECLASIFICAR A UTILIDAD O PÉRDIDA EN LA DISPOSICIÓN DE LAS INVERSIONES DE CAPITAL, SINO QUE SE TRANSFIERE A GANANCIAS RETENIDAS.

LOS DIVIDENDOS DE ESTAS INVERSIONES EN INSTRUMENTOS DE CAPITAL SE RECONOCEN EN UTILIDAD O PÉRDIDA DE ACUERDO CON LA IFRS 9, A MENOS QUE LOS DIVIDENDOS REPRESENTEN CLARAMENTE UNA RECUPERACIÓN DE PARTE DEL COSTO DE LA INVERSIÓN. LOS DIVIDENDOS SE INCLUYEN EN LA PARTIDA DE 'DIVIDENDOS' EN EL RESULTADO DEL EJERCICIO.

LA ENTIDAD HA DESIGNADO TODAS LAS INVERSIONES EN INSTRUMENTOS DE CAPITAL QUE NO SE MANTIENEN PARA NEGOCIAR A VALOR RAZONABLE A TRAVÉS DE OTROS RESULTADOS INTEGRALES EN LA APLICACIÓN INICIAL DE LA IFRS 9.

UN ACTIVO FINANCIERO ES MANTENIDO PARA NEGOCIACIÓN SI:

- HA SIDO OBTENIDO CON EL OBJETIVO PRINCIPAL DE VENDERSE EN EL CORTO PLAZO; O
- EN EL RECONOCIMIENTO INICIAL ES PARTE DE UN PORTAFOLIO DE INSTRUMENTOS FINANCIEROS IDENTIFICADOS QUE LA ENTIDAD MANEJA JUNTOS Y TIENE EVIDENCIA DE UN PATRÓN RECIENTE DE OBTENCIÓN DE GANANCIAS EN EL CORTO PLAZO; O
- ES UN DERIVADO (EXCEPTO POR DERIVADOS QUE SON GARANTÍAS FINANCIERAS CONTRACTUALES O UN INSTRUMENTO EFECTIVO DE COBERTURA).

ACTIVOS FINANCIEROS A VALOR RAZONABLE A TRAVÉS DE RESULTADOS

LOS ACTIVOS FINANCIEROS QUE NO CUMPLEN CON LOS CRITERIOS PARA SER MEDIDOS AL COSTO AMORTIZADO O VALOR RAZONABLE A TRAVÉS DE OTROS RESULTADOS SE MIDEN A VALOR RAZONABLE A TRAVÉS DE RESULTADOS. ESPECÍFICAMENTE:

- LAS INVERSIONES EN INSTRUMENTOS DE CAPITAL SE CLASIFICAN PARA VALOR RAZONABLE A TRAVÉS DE RESULTADOS, A MENOS QUE LA ENTIDAD DESIGNA UNA INVERSIÓN DE CAPITAL QUE NO SE MANTIENE PARA NEGOCIAR NI UNA CONTRAPRESTACIÓN CONTINGENTE QUE SURJA DE UNA COMBINACIÓN DE NEGOCIOS A VALOR RAZONABLE A TRAVÉS DE OTROS RESULTADOS INTEGRALES EN EL RECONOCIMIENTO INICIAL.
- LOS INSTRUMENTOS DE DEUDA QUE NO CUMPLEN CON LOS CRITERIOS DE COSTO AMORTIZADO O CON LOS CRITERIOS DE VALOR RAZONABLE A TRAVÉS DE OTROS RESULTADOS INTEGRALES SE CLASIFICAN CON VALOR RAZONABLE A TRAVÉS DE RESULTADOS.

ADEMÁS, LOS INSTRUMENTOS DE DEUDA QUE CUMPLEN CON LOS CRITERIOS DE COSTO AMORTIZADO O LOS CRITERIOS VALOR RAZONABLE A TRAVÉS DE OTROS RESULTADOS INTEGRALES PUEDEN DESIGNARSE COMO VALOR RAZONABLE A TRAVÉS DE RESULTADOS EN EL MOMENTO DEL RECONOCIMIENTO INICIAL SI DICHA DESIGNACIÓN ELIMINA O REDUCE SIGNIFICATIVAMENTE UNA INCONSISTENCIA DE MEDICIÓN O RECONOCIMIENTO (DENOMINADA "DISPARIDAD CONTABLE") QUE SURGIRÍA DE LA MEDICIÓN ACTIVOS O PASIVOS O EL RECONOCIMIENTO DE LAS GANANCIAS Y PÉRDIDAS SOBRE ELLOS EN DIFERENTES BASES. LA ENTIDAD NO HA DESIGNADO NINGÚN INSTRUMENTO DE DEUDA CON VALOR RAZONABLE A TRAVÉS DE RESULTADOS.

LOS ACTIVOS FINANCIEROS EN VALOR RAZONABLE A TRAVÉS DE RESULTADOS INTEGRALES SE MIDEN A VALOR RAZONABLE AL FINAL DE CADA PERÍODO DE REPORTE, CON CUALQUIER GANANCIA O PÉRDIDA DE VALOR RAZONABLE RECONOCIDA EN UTILIDAD O PÉRDIDA EN LA MEDIDA EN QUE NO SEAN PARTE DE UNA RELACIÓN DE COBERTURA DESIGNADA (CONSULTE LA POLÍTICA DE CONTABILIDAD DE COBERTURA). LA GANANCIA O PÉRDIDA NETA RECONOCIDA EN UTILIDAD O PÉRDIDA INCLUYE CUALQUIER DIVIDENDO O INTERÉS GANADO EN EL ACTIVO FINANCIERO Y SE INCLUYE EN LA PARTIDA DE "OTROS (INGRESOS) GASTOS, NETO"

GANANCIAS Y PÉRDIDAS CAMBIARIAS

EL VALOR EN LIBROS DE LOS ACTIVOS FINANCIEROS DENOMINADOS EN UNA MONEDA EXTRANJERA SE DETERMINA EN ESA MONEDA EXTRANJERA Y SE CONVIERTE AL TIPO DE CAMBIO AL FINAL DE CADA PERÍODO SOBRE EL QUE SE INFORMA. ESPECÍFICAMENTE;

- PARA LOS ACTIVOS FINANCIEROS MEDIDOS AL COSTO AMORTIZADO QUE NO FORMAN PARTE DE UNA RELACIÓN DE COBERTURA DESIGNADA, LAS DIFERENCIAS CAMBIARIAS SE RECONOCEN EN RESULTADOS EN LA PARTIDA "OTROS (INGRESOS) GASTOS, NETO";
- PARA LOS INSTRUMENTOS DE DEUDA MEDIDOS A VALOR RAZONABLE A TRAVÉS DE OTROS RESULTADOS INTEGRALES QUE NO SON PARTE DE UNA RELACIÓN DE COBERTURA DESIGNADA, LAS DIFERENCIAS CAMBIARIAS EN EL COSTO AMORTIZADO DEL INSTRUMENTO DE DEUDA SE RECONOCEN EN RESULTADOS EN LA PARTIDA DE "OTROS (INGRESOS) GASTOS, NETO". OTRAS DIFERENCIAS CAMBIARIAS SE RECONOCEN EN OTRO RESULTADO INTEGRAL EN LA RESERVA DE REVALUACIÓN DE INVERSIONES;
- PARA LOS ACTIVOS FINANCIEROS MEDIDOS A VALOR RAZONABLE A TRAVÉS DE RESULTADOS QUE NO FORMAN PARTE DE UNA RELACIÓN DE COBERTURA DESIGNADA, LAS DIFERENCIAS CAMBIARIAS SE RECONOCEN EN RESULTADOS EN LA PARTIDA DE "OTRAS GANANCIAS Y PÉRDIDAS"; Y
- PARA LOS INSTRUMENTOS DE CAPITAL MEDIDOS A VALOR RAZONABLE A TRAVÉS DE OTROS RESULTADOS INTEGRALES, LAS DIFERENCIAS CAMBIARIAS SE RECONOCEN EN OTRO RESULTADO INTEGRAL EN LA RESERVA DE REVALUACIÓN DE INVERSIONES.

VER LA POLÍTICA DE CONTABILIDAD DE COBERTURAS RESPECTO A LAS DIFERENCIAS CAMBIARIAS DONDE EL COMPONENTE DE RIESGO DE UNA MONEDA EXTRANJERA PARA UN ACTIVO FINANCIERO DESIGNADO COMO UN INSTRUMENTO DE COBERTURA DE RIESGO DE UNA MONEDA EXTRANJERA.

DETERIORO DE ACTIVOS FINANCIEROS

LA ENTIDAD RECONOCE UNA PROVISIÓN PARA PÉRDIDAS POR PÉRDIDAS CREDITICIAS ESPERADAS EN INVERSIONES EN INSTRUMENTOS DE DEUDA QUE SE MIDEN A COSTO AMORTIZADO O A VALOR RAZONABLE A TRAVÉS DE OTROS RESULTADOS INTEGRALES, CUENTAS POR COBRAR POR ARRENDAMIENTO, CUENTAS POR COBRAR COMERCIALES Y ACTIVOS CONTRACTUALES, ASÍ COMO EN CONTRATOS DE GARANTÍA FINANCIERA. EL MONTO DE LAS PÉRDIDAS CREDITICIAS ESPERADAS SE ACTUALIZA EN CADA FECHA DE REPORTE PARA REFLEJAR LOS CAMBIOS EN EL RIESGO CREDITICIO DESDE EL RECONOCIMIENTO INICIAL DEL INSTRUMENTO FINANCIERO RESPECTIVO.

LA ENTIDAD RECONOCE PÉRDIDAS CREDITICIAS ESPERADAS DE POR VIDA PARA LAS CUENTAS POR COBRAR COMERCIALES, LOS ACTIVOS CONTRACTUALES Y LAS CUENTAS POR COBRAR POR ARRENDAMIENTO. LAS PÉRDIDAS CREDITICIAS ESPERADAS EN ESTOS ACTIVOS FINANCIEROS SE ESTIMAN UTILIZANDO UNA MATRIZ DE PROVISIÓN BASADA EN LA EXPERIENCIA HISTÓRICA DE PÉRDIDAS CREDITICIAS DE LA ENTIDAD, AJUSTADA POR FACTORES QUE SON ESPECÍFICOS DE LOS DEUDORES, LAS CONDICIONES ECONÓMICAS GENERALES Y UNA EVALUACIÓN TANTO DE LA DIRECCIÓN ACTUAL COMO DE LA PREVISIÓN DE CONDICIONES EN LA FECHA DE REPORTE, INCLUYENDO EL VALOR TEMPORAL DEL DINERO CUANDO SEA APROPIADO.

PARA TODOS LOS DEMÁS INSTRUMENTOS FINANCIEROS, LA ENTIDAD RECONOCE LA PÉRDIDA CREDITICIA ESPERADA DE POR VIDA CUANDO HA HABIDO UN AUMENTO SIGNIFICATIVO EN EL RIESGO CREDITICIO DESDE EL RECONOCIMIENTO INICIAL. SIN EMBARGO, SI EL RIESGO CREDITICIO EN EL INSTRUMENTO FINANCIERO NO HA AUMENTADO SIGNIFICATIVAMENTE DESDE EL RECONOCIMIENTO INICIAL, LA ENTIDAD MIDE LA PROVISIÓN PARA PÉRDIDAS PARA ESE INSTRUMENTO FINANCIERO EN UNA CANTIDAD IGUAL A LA PÉRDIDA CREDITICIA ESPERADA A 12 MESES.

LA PÉRDIDA CREDITICIA ESPERADA DE POR VIDA REPRESENTA LAS PÉRDIDAS CREDITICIAS ESPERADAS QUE RESULTARÁN DE TODOS LOS EVENTOS DE INCUMPLIMIENTO POSIBLES DURANTE LA VIDA ÚTIL ESPERADA DE UN INSTRUMENTO FINANCIERO. EN CONTRASTE, LA PÉRDIDA CREDITICIA ESPERADA A 12 MESES REPRESENTA LA PARTE DE LA PÉRDIDA ESPERADA DE POR VIDA QUE SE ESPERA QUE RESULTE DE LOS EVENTOS PREDETERMINADOS EN UN INSTRUMENTO FINANCIERO QUE SEAN POSIBLES DENTRO

DE LOS 12 MESES POSTERIORES A LA FECHA DEL INFORME.

INCREMENTO SIGNIFICATIVO EN EL RIESGO DE CRÉDITO.

AL EVALUAR SI EL RIESGO DE CRÉDITO EN UN INSTRUMENTO FINANCIERO HA AUMENTADO SIGNIFICATIVAMENTE DESDE EL RECONOCIMIENTO INICIAL, LA ENTIDAD COMPARA EL RIESGO DE QUE OCURRA UN INCUMPLIMIENTO EN EL INSTRUMENTO FINANCIERO EN LA FECHA DE REPORTE CON EL RIESGO DE UN INCUMPLIMIENTO EN EL INSTRUMENTO FINANCIERO EN LA FECHA DE INICIO RECONOCIMIENTO. AL REALIZAR ESTA EVALUACIÓN, LA ENTIDAD CONSIDERA INFORMACIÓN TANTO CUANTITATIVA COMO CUALITATIVA QUE SEA RAZONABLE Y FUNDAMENTADA, INCLUIDA LA EXPERIENCIA HISTÓRICA Y LA INFORMACIÓN PROSPECTIVA QUE ESTÁ DISPONIBLE SIN COSTO O ESFUERZO INNECESARIO. LA INFORMACIÓN PROSPECTIVA CONSIDERADA INCLUYE LAS PERSPECTIVAS FUTURAS DE LAS INDUSTRIAS EN LAS QUE OPERAN LOS DEUDORES DE LA ENTIDAD, OBTENIDAS DE INFORMES DE EXPERTOS ECONÓMICOS, ANALISTAS FINANCIEROS, ORGANISMOS GUBERNAMENTALES, GRUPOS DE EXPERTOS PERTINENTES Y OTRAS ORGANIZACIONES SIMILARES, ASÍ COMO LA CONSIDERACIÓN DE VARIAS FUENTES EXTERNAS DE INFORMACIÓN REAL E INFORMACIÓN ECONÓMICA PROYECTADA RELACIONADA CON LAS OPERACIONES CENTRALES DE LA ENTIDAD.

EN PARTICULAR, LA SIGUIENTE INFORMACIÓN SE TOMA EN CUENTA AL EVALUAR SI EL RIESGO DE CRÉDITO HA AUMENTADO SIGNIFICATIVAMENTE DESDE EL RECONOCIMIENTO INICIAL:

- UN DETERIORO SIGNIFICATIVO EXISTENTE O ESPERADO EN LA CALIFICACIÓN EXTERNA (SI EXISTE) O INTERNA DEL INSTRUMENTO FINANCIERO;
- DETERIORO SIGNIFICATIVO EN INDICADORES DE MERCADO EXTERNOS DE RIESGO DE CRÉDITO PARA UN INSTRUMENTO FINANCIERO ESPECÍFICO, POR EJEMPLO, UN AUMENTO SIGNIFICATIVO EN EL DIFERENCIAL DE CRÉDITO, PERMUTA DE INCUMPLIMIENTO CREDITICIO PARA EL DEUDOR, O EL PERIODO DE TIEMPO O EL ALCANCE AL CUAL EL VALOR RAZONABLE DE UN ACTIVO FINANCIERO ES MENOR QUE SU COSTO AMORTIZADO;
- CAMBIOS ADVERSOS EXISTENTES O ESPERADOS EN LAS CONDICIONES ECONÓMICAS, FINANCIERAS O DE NEGOCIOS QUE SE ESPERA QUE CAUSEN UNA DISMINUCIÓN SIGNIFICATIVA EN LA CAPACIDAD DEL DEUDOR DE CUMPLIR SU OBLIGACIÓN DE DEUDA;
- UN DETERIORO SIGNIFICATIVO ACTUAL O ESPERADO EN LOS RESULTADOS OPERATIVOS DEL DEUDOR;
- AUMENTOS SIGNIFICATIVOS EN EL RIESGO DE CRÉDITO EN OTROS INSTRUMENTOS FINANCIEROS DEL MISMO DEUDOR;
- UN CAMBIO ADVERSO EXISTENTE O ESPERADO EN LAS CONDICIONES REGULATORIAS, ECONÓMICAS O TECNOLÓGICAS DEL DEUDOR QUE RESULTA EN UNA DISMINUCIÓN SIGNIFICATIVA DE LA CAPACIDAD DEL DEUDOR DE CUMPLIR SUS OBLIGACIONES.

INDEPENDIEMENTE DEL RESULTADO DE LA EVALUACIÓN ANTERIOR, LA ENTIDAD SUPONE QUE EL RIESGO DE CRÉDITO EN UN ACTIVO FINANCIERO HA AUMENTADO SIGNIFICATIVAMENTE DESDE EL RECONOCIMIENTO INICIAL CUANDO LOS PAGOS CONTRACTUALES TIENEN UN VENCIMIENTO DE MÁS DE 30 DÍAS, A MENOS QUE LA ENTIDAD TENGA INFORMACIÓN RAZONABLE Y CONFIABLE QUE DEMUESTRE LO CONTRARIO.

A PESAR DE LO ANTERIOR, LA ENTIDAD ASUME QUE EL RIESGO DE CRÉDITO EN UN INSTRUMENTO FINANCIERO NO HA AUMENTADO SIGNIFICATIVAMENTE DESDE EL RECONOCIMIENTO INICIAL SI SE DETERMINA QUE EL INSTRUMENTO FINANCIERO TIENE UN RIESGO CREDITICIO BAJO EN LA FECHA DE REPORTE. SE DETERMINA QUE UN INSTRUMENTO FINANCIERO TIENE UN RIESGO DE CRÉDITO BAJO SI:

- (1)EL INSTRUMENTO FINANCIERO TIENE UN RIESGO DE INCUMPLIMIENTO BAJO,
- (2)EL DEUDOR TIENE UNA NOTORIA CAPACIDAD DE CUMPLIR SUS OBLIGACIONES DE FLUJOS CONTRACTUALES DE EFECTIVO EN EL CORTO PLAZO, Y
- (3)CAMBIOS ADVERSOS EN CONDICIONES ECONÓMICAS Y DE NEGOCIOS EN EL LARGO PLAZO PUEDEN REDUCIR LA HABILIDAD DE QUE EL DEUDOR PUEDA CUMPLIR CON SUS OBLIGACIONES CONTRACTUALES DE EFECTIVO, PERO NO SUCEDERÁ NECESARIAMENTE.

LA ENTIDAD CONSIDERA QUE UN ACTIVO FINANCIERO TIENE BAJO RIESGO DE CRÉDITO CUANDO EL ACTIVO TIENE UNA CALIFICACIÓN CREDITICIA EXTERNA DE "GRADO DE INVERSIÓN" DE ACUERDO CON LA DEFINICIÓN GLOBALMENTE ACEPTADA, O EN CASO DE QUE NO HAYA UNA CALIFICACIÓN EXTERNA DISPONIBLE, QUE EL ACTIVO TENGA UNA CALIFICACIÓN INTERNA "REALIZABLE". REALIZABLE SIGNIFICA QUE LA CONTRAPARTE TIENE UNA FUERTE POSICIÓN FINANCIERA Y NO HAY MONTOS PASADOS PENDIENTES.

PARA LOS CONTRATOS DE GARANTÍA FINANCIERA, LA FECHA EN QUE LA ENTIDAD SE CONVIERTE EN PARTE DEL COMPROMISO IRREVOCABLE SE CONSIDERA LA FECHA DEL RECONOCIMIENTO INICIAL A LOS EFECTOS DE EVALUAR EL DETERIORO DEL INSTRUMENTO FINANCIERO. AL EVALUAR SI HA HABIDO UN AUMENTO SIGNIFICATIVO EN EL RIESGO CREDITICIO DESDE EL RECONOCIMIENTO INICIAL DE LOS CONTRATOS DE GARANTÍA FINANCIERA, LA ENTIDAD CONSIDERA LOS CAMBIOS EN EL RIESGO DE QUE EL DEUDOR ESPECIFICADO INCURRA EN IMPAGO DEL CONTRATO.

LA ENTIDAD MONITOREA REGULARMENTE LA EFECTIVIDAD DE LOS CRITERIOS UTILIZADOS PARA IDENTIFICAR SI HA HABIDO UN

AUMENTO SIGNIFICATIVO EN EL RIESGO CREDITICIO Y LOS REVISAS SEGÚN CORRESPONDA PARA ASEGURAR QUE LOS CRITERIOS SEAN CAPACES DE IDENTIFICAR UN AUMENTO SIGNIFICATIVO EN EL RIESGO CREDITICIO ANTES DE QUE EL MONTO SE HAYA VENCIDO.

DEFINICIÓN DE INCUMPLIMIENTO

LA ENTIDAD CONSIDERA QUE LO SIGUIENTE CONSTITUYE UN EVENTO DE INCUMPLIMIENTO PARA FINES DE ADMINISTRACIÓN DE RIESGO DE CRÉDITO INTERNO, YA QUE LA EXPERIENCIA HISTÓRICA INDICA QUE LOS ACTIVOS FINANCIEROS NO SON RECUPERABLES CUANDO CUMPLEN CON CUALQUIERA DE LOS SIGUIENTES CRITERIOS:

-CUANDO EL DEUDOR INCUMPLE LOS CONVENIOS FINANCIEROS;
- LA INFORMACIÓN DESARROLLADA INTERNAMENTE U OBTENIDA DE FUENTES EXTERNAS INDICA QUE ES IMPROBABLE QUE EL DEUDOR PAGUE A SUS ACREEDORES, INCLUIDA LA ENTIDAD, EN SU TOTALIDAD (SIN TENER EN CUENTA NINGUNA GARANTÍA QUE TENGA LA ENTIDAD).

INDEPENDIEMENTE DEL ANÁLISIS ANTERIOR, LA ENTIDAD CONSIDERA QUE EL INCUMPLIMIENTO HA OCURRIDO CUANDO UN ACTIVO FINANCIERO TIENE MÁS DE 90 DÍAS DE VENCIMIENTO, A MENOS QUE LA ENTIDAD TENGA INFORMACIÓN RAZONABLE Y CONFIABLE PARA DEMOSTRAR QUE UN CRITERIO DE INCUMPLIMIENTO MÁS ATRASADO ES MÁS APROPIADO.

ACTIVOS FINANCIEROS CON DETERIORO CREDITICIO.

UN ACTIVO FINANCIERO TIENE DETERIORO CREDITICIO CUANDO SE HAN PRODUCIDO UNO O MÁS EVENTOS QUE TIENEN UN IMPACTO PERJUDICIAL EN LOS FLUJOS DE EFECTIVO FUTUROS ESTIMADOS DE ESE ACTIVO FINANCIERO. LA EVIDENCIA DE QUE UN ACTIVO FINANCIERO TIENE DETERIORO CREDITICIO INCLUYE DATOS OBSERVABLES SOBRE LOS SIGUIENTES EVENTOS:

- a) DIFICULTAD FINANCIERA SIGNIFICATIVA POR PARTE DEL EMISOR O DEL DEUDOR;
- b) EL INCUMPLIMIENTO DE UN CONTRATO, COMO UN INCUMPLIMIENTO O UN EVENTO VENCIDO;
- c) LOS PRESTAMISTAS DEL DEUDOR, POR RAZONES ECONÓMICAS O CONTRACTUALES RELACIONADAS CON LA DIFICULTAD FINANCIERA DEL DEUDOR, LE OTORGAN AL DEUDOR UNA CONCESIÓN QUE LOS PRESTAMISTAS NO CONSIDERARÍAN DE OTRA MANERA;
- d) ES CADA VEZ MÁS PROBABLE QUE EL DEUDOR ENTRE EN BANCARROTA O ALGUNA OTRA REORGANIZACIÓN FINANCIERA; O
- e) LA EXTINCIÓN DE UN MERCADO FUNCIONAL PARA EL ACTIVO FINANCIERO POR SUS DIFICULTADES FINANCIERAS.

POLÍTICA DE BAJAS

LA ENTIDAD DA DE BAJA UN ACTIVO FINANCIERO CUANDO HAY INFORMACIÓN QUE INDIQUE QUE EL DEUDOR SE ENCUENTRA EN UNA DIFICULTAD FINANCIERA GRAVE Y NO EXISTE UNA PERSPECTIVA REALISTA DE RECUPERACIÓN, POR EJEMPLO. CUANDO EL DEUDOR HA SIDO COLOCADO EN LIQUIDACIÓN O HA ENTRADO EN UN PROCESO DE QUIEBRA, O EN EL CASO DE CUENTAS POR COBRAR COMERCIALES, CUANDO LOS MONTOS VENCEN A MÁS DE DOS AÑOS, LO QUE OCURRA ANTES. LOS ACTIVOS FINANCIEROS DADOS DE BAJA AÚN PUEDEN ESTAR SUJETOS A ACTIVIDADES DE CUMPLIMIENTO BAJO LOS PROCEDIMIENTOS DE RECUPERACIÓN DE LA ENTIDAD, TENIENDO EN CUENTA EL ASESORAMIENTO LEGAL CUANDO SEA APROPIADO. CUALQUIER RECUPERACIÓN REALIZADA SE RECONOCE EN RESULTADOS.

MEDICIÓN Y RECONOCIMIENTO DE PÉRDIDAS CREDITICIAS ESPERADAS

LA MEDICIÓN DE LAS PÉRDIDAS CREDITICIAS ESPERADAS ES UNA FUNCIÓN DE LA PROBABILIDAD DE INCUMPLIMIENTO, LA PÉRDIDA DADA EL INCUMPLIMIENTO (ES DECIR, LA MAGNITUD DE LA PÉRDIDA SI EXISTE UN INCUMPLIMIENTO) Y LA EXPOSICIÓN EN EL INCUMPLIMIENTO. LA EVALUACIÓN DE LA PROBABILIDAD DE INCUMPLIMIENTO Y LA PÉRDIDA DADA POR DEFECTO SE BASA EN DATOS HISTÓRICOS AJUSTADOS POR INFORMACIÓN PROSPECTIVA COMO SE DESCRIBE ANTERIORMENTE. EN CUANTO A LA EXPOSICIÓN AL INCUMPLIMIENTO, PARA LOS ACTIVOS FINANCIEROS, ESTO ESTÁ REPRESENTADO POR EL VALOR EN LIBROS BRUTO DE LOS ACTIVOS EN LA FECHA DE REPORTE; PARA LOS CONTRATOS DE GARANTÍA FINANCIERA, LA EXPOSICIÓN INCLUYE EL MONTO ESTABLECIDO EN LA FECHA DE REPORTE, JUNTO CON CUALQUIER MONTO ADICIONAL QUE SE ESPERA OBTENER EN EL FUTURO POR FECHA DE INCUMPLIMIENTO DETERMINADA EN FUNCIÓN DE LA TENDENCIA HISTÓRICA, LA COMPRESIÓN DE LA ENTIDAD DE LAS NECESIDADES FINANCIERAS ESPECÍFICAS DE LOS DEUDORES, Y OTRA INFORMACIÓN RELEVANTE A FUTURO.

PARA LOS ACTIVOS FINANCIEROS, LA PÉRDIDA CREDITICIA ESPERADA SE ESTIMA COMO LA DIFERENCIA ENTRE TODOS LOS FLUJOS DE EFECTIVO CONTRACTUALES QUE SE DEBEN A LA ENTIDAD DE ACUERDO CON EL CONTRATO Y TODOS LOS FLUJOS DE EFECTIVO QUE LA ENTIDAD ESPERA RECIBIR, DESCONTADOS A LA TASA DE INTERÉS EFECTIVA ORIGINAL. PARA UN ARRENDAMIENTO POR COBRAR, LOS FLUJOS DE EFECTIVO UTILIZADOS PARA DETERMINAR LAS PÉRDIDAS CREDITICIAS ESPERADAS SON CONSISTENTES CON LOS FLUJOS DE EFECTIVO UTILIZADOS EN LA MEDICIÓN DEL ARRENDAMIENTO POR COBRAR DE ACUERDO CON LA IFRS 16 ARRENDAMIENTOS.

PARA UN CONTRATO DE GARANTÍA FINANCIERA, DONDE LA ENTIDAD ESTÁ OBLIGADA A REALIZAR PAGOS SOLO EN CASO DE INCUMPLIMIENTO POR PARTE DEL DEUDOR DE ACUERDO CON LOS TÉRMINOS DEL INSTRUMENTO QUE ESTÁ GARANTIZADO, LA

PREVISIÓN DE PÉRDIDA ESPERADA ES EL PAGO ESPERADO PARA REEMBOLSAR AL TITULAR POR UNA PÉRDIDA DE CRÉDITO EN LA QUE INCURRE MENOS CUALQUIER MONTO QUE LA ENTIDAD ESPERA RECIBIR DEL TENEDOR, EL DEUDOR O CUALQUIER OTRA PARTE.

SI LA ENTIDAD HA MEDIDO LA PROVISIÓN PARA PÉRDIDAS PARA UN INSTRUMENTO FINANCIERO EN UNA CANTIDAD IGUAL A LA PÉRDIDA CREDITICIA ESPERADA DE POR VIDA EN EL PERÍODO DEL INFORME ANTERIOR, PERO DETERMINA EN LA FECHA DE PRESENTACIÓN ACTUAL QUE YA NO SE CUMPLEN LAS CONDICIONES PARA LA PÉRDIDA CREDITICIA ESPERADA DE POR VIDA, LA ENTIDAD MIDE EL MARGEN DE PÉRDIDA EN UNA CANTIDAD IGUAL A PÉRDIDA CREDITICIA ESPERADA A 12 MESES EN LA FECHA DE REPORTE ACTUAL, EXCEPTO POR LOS ACTIVOS PARA LOS CUALES SE UTILIZÓ EL ENFOQUE SIMPLIFICADO

LA ENTIDAD RECONOCE UNA PÉRDIDA O PÉRDIDA POR DETERIORO EN EL RESULTADO DE TODOS LOS INSTRUMENTOS FINANCIEROS CON UN AJUSTE CORRESPONDIENTE A SU VALOR EN LIBROS A TRAVÉS DE UNA CUENTA DE PROVISIÓN PARA PÉRDIDAS, EXCEPTO LAS INVERSIONES EN INSTRUMENTOS DE DEUDA QUE SE MIDEN A VALOR RAZONABLE A TRAVÉS DE OTROS RESULTADOS INTEGRALES, PARA LOS CUALES SE RECONOCE LA PROVISIÓN PARA PÉRDIDAS EN OTROS RESULTADOS INTEGRALES Y ACUMULADOS EN LA RESERVA DE REVALUACIÓN DE INVERSIONES, Y NO REDUCE EL IMPORTE EN LIBROS DEL ACTIVO FINANCIERO EN EL ESTADO DE POSICIÓN FINANCIERA.

BAJA DE ACTIVOS FINANCIEROS

LA ENTIDAD DA DE BAJA UN ACTIVO FINANCIERO SOLO CUANDO LOS DERECHOS CONTRACTUALES DE LOS FLUJOS DE EFECTIVO DEL ACTIVO EXPIRAN, O CUANDO TRANSFIERE EL ACTIVO FINANCIERO Y SUSTANCIALMENTE TODOS LOS RIESGOS Y BENEFICIOS DE LA PROPIEDAD DEL ACTIVO A OTRA ENTIDAD. SI LA ENTIDAD RETIENE SUSTANCIALMENTE TODOS LOS RIESGOS Y BENEFICIOS DE LA PROPIEDAD DE UN ACTIVO FINANCIERO TRANSFERIDO, LA ENTIDAD CONTINÚA RECONOCIENDO EL ACTIVO FINANCIERO Y TAMBIÉN RECONOCE UN PRÉSTAMO GARANTIZADO POR LOS INGRESOS RECIBIDOS.

AL DARSE DE BAJA DE UN ACTIVO FINANCIERO MEDIDO AL COSTO AMORTIZADO, LA DIFERENCIA ENTRE EL VALOR EN LIBROS DEL ACTIVO Y LA SUMA DE LA CONTRAPRESTACIÓN RECIBIDA Y POR COBRAR SE RECONOCE EN RESULTADOS. ADEMÁS, AL DARSE DE BAJA DE UNA INVERSIÓN EN UN INSTRUMENTO DE DEUDA CLASIFICADO COMO VALOR RAZONABLE A TRAVÉS DE OTROS RESULTADOS INTEGRALES, LA GANANCIA O PÉRDIDA ACUMULADA PREVIAMENTE ACUMULADA EN LA RESERVA DE REVALUACIÓN DE INVERSIONES SE RECLASIFICA A UTILIDAD O PÉRDIDA. EN CONTRASTE, EN LA BAJA DE UNA INVERSIÓN EN UN INSTRUMENTO DE CAPITAL QUE LA ENTIDAD ELIGIÓ EN EL RECONOCIMIENTO INICIAL PARA MEDIR A VALOR RAZONABLE A TRAVÉS DE OTROS RESULTADOS INTEGRALES, LA GANANCIA O PÉRDIDA ACUMULADA PREVIAMENTE ACUMULADA EN LA RESERVA DE REVALUACIÓN DE INVERSIONES NO SE RECLASIFICA A UTILIDAD O PÉRDIDA, SINO QUE SE TRANSFIERE A UTILIDADES (DÉFICIT) ACUMULADO.

PASIVOS FINANCIEROS Y CAPITAL

CLASIFICACIÓN COMO DEUDA O CAPITAL

LOS INSTRUMENTOS DE DEUDA Y DE CAPITAL SE CLASIFICAN COMO PASIVOS FINANCIEROS O COMO CAPITAL DE ACUERDO CON EL CONTENIDO DE LOS ACUERDOS CONTRACTUALES Y LAS DEFINICIONES DE UN PASIVO FINANCIERO Y UN INSTRUMENTO DE CAPITAL.

INSTRUMENTOS DE CAPITAL

UN INSTRUMENTO DE CAPITAL ES CUALQUIER CONTRATO QUE EVIDENCIE UN INTERÉS RESIDUAL EN LOS ACTIVOS DE UNA ENTIDAD DESPUÉS DE DEDUCIR TODOS SUS PASIVOS. LOS INSTRUMENTOS DE CAPITAL EMITIDOS POR LA ENTIDAD SE RECONOCEN A LOS INGRESOS RECIBIDOS, NETOS DE LOS COSTOS DIRECTOS DE EMISIÓN.

LA RECOMPRA DE LOS INSTRUMENTOS DE CAPITAL PROPIOS DE LA ENTIDAD SE RECONOCE Y SE DEDUCE DIRECTAMENTE EN EL CAPITAL. NO SE RECONOCE NINGUNA GANANCIA O PÉRDIDA EN UTILIDAD O PÉRDIDA EN LA COMPRA, VENTA, EMISIÓN O CANCELACIÓN DE LOS INSTRUMENTOS DE CAPITAL PROPIOS DE LA ENTIDAD.

PASIVOS FINANCIEROS

TODOS LOS PASIVOS FINANCIEROS SE MIDEN SUBSECUENTEMENTE A COSTO AMORTIZADO UTILIZANDO EL MÉTODO DE INTERÉS EFECTIVO O EN VALOR RAZONABLE A TRAVÉS DE RESULTADOS.

PASIVOS FINANCIEROS A VALOR RAZONABLE A TRAVÉS DE RESULTADOS

LOS PASIVOS FINANCIEROS SE CLASIFICAN PARA VALOR RAZONABLE A TRAVÉS DE RESULTADOS CUANDO EL PASIVO FINANCIERO ES (I) CONTRAPRESTACIÓN CONTINGENTE DE UNA ADQUIRENTE EN UNA COMBINACIÓN DE NEGOCIOS, (II) SE MANTIENE PARA NEGOCIAR O (III) SE DESIGNA COMO VALOR RAZONABLE A TRAVÉS DE RESULTADOS.

UN PASIVO FINANCIERO SE CLASIFICA COMO MANTENIDO PARA NEGOCIAR SI:

- SE HA ADQUIRIDO PRINCIPALMENTE CON EL FIN DE RECOMPRARLO A CORTO PLAZO; O

- EN EL RECONOCIMIENTO INICIAL, ES PARTE DE UNA CARTERA DE INSTRUMENTOS FINANCIEROS IDENTIFICADOS QUE LA ENTIDAD GESTIONA CONJUNTAMENTE Y TIENE UN PATRÓN REAL RECIENTE DE TOMA DE GANANCIAS A CORTO PLAZO; O
- ES UN DERIVADO, A EXCEPCIÓN DE LO DERIVADO QUE SON UN CONTRATO DE GARANTÍA FINANCIERA O UN INSTRUMENTO DE COBERTURA DESIGNADO Y EFECTIVO.

UN PASIVO FINANCIERO QUE NO SE TENGA PARA NEGOCIAR O LA CONSIDERACIÓN CONTINGENTE DE UNA ADQUIRENTE EN UNA COMBINACIÓN DE NEGOCIOS PUEDE DESIGNARSE COMO VALOR RAZONABLE A TRAVÉS DE RESULTADOS EN EL MOMENTO DEL RECONOCIMIENTO INICIAL SI:

- DICHA DESIGNACIÓN ELIMINA O REDUCE SIGNIFICATIVAMENTE UNA INCONSISTENCIA DE MEDICIÓN O RECONOCIMIENTO QUE DE OTRO MODO SURGIRÍA; O
- EL PASIVO FINANCIERO FORMA PARTE DE UNA ENTIDAD DE ACTIVOS FINANCIEROS O PASIVOS FINANCIEROS O AMBOS, QUE SE GESTIONA Y SU DESEMPEÑO SE EVALÚA SOBRE LA BASE DEL VALOR RAZONABLE, DE ACUERDO CON LA GESTIÓN DE RIESGOS DOCUMENTADA O LA ESTRATEGIA DE INVERSIÓN DE LA ENTIDAD, Y LA INFORMACIÓN SOBRE LA AGRUPACIÓN ES PROPORCIONADO INTERNAMENTE SOBRE ESA BASE; O
- FORMA PARTE DE UN CONTRATO QUE CONTIENE UNO O MÁS DERIVADOS IMPLÍCITOS, Y LA IFRS 9 PERMITE QUE TODO EL CONTRATO COMBINADO SE DESIGNE COMO VALOR RAZONABLE A TRAVÉS DE RESULTADOS.

LOS PASIVOS FINANCIEROS A VALOR RAZONABLE A TRAVÉS DE RESULTADOS SE MIDEN A VALOR RAZONABLE, Y LAS GANANCIAS O PÉRDIDAS QUE SURGEN DE LOS CAMBIOS EN EL VALOR RAZONABLE SE RECONOCEN EN RESULTADOS EN LA MEDIDA EN QUE NO FORMAN PARTE DE UNA RELACIÓN DE COBERTURA DESIGNADA (CONSULTE LA POLÍTICA DE CONTABILIDAD DE COBERTURA). LA GANANCIA O PÉRDIDA NETA RECONOCIDA EN UTILIDAD O PÉRDIDA INCORPORA CUALQUIER INTERÉS PAGADO EN EL PASIVO FINANCIERO Y SE INCLUYE EN LA PARTIDA DE "OTROS (INGRESOS) GASTOS, NETO" (NOTA 28) EN RESULTADOS.

SIN EMBARGO, PARA LOS PASIVOS FINANCIEROS QUE SE DESIGNAN A VALOR RAZONABLE A TRAVÉS DE RESULTADOS, LA CANTIDAD DE CAMBIO EN EL VALOR RAZONABLE DEL PASIVO FINANCIERO QUE ES ATRIBUIBLE A LOS CAMBIOS EN EL RIESGO DE CRÉDITO DE ESE PASIVO SE RECONOCE EN OTRO RESULTADO INTEGRAL, A MENOS QUE EL RECONOCIMIENTO DE LOS EFECTOS DE LOS CAMBIOS EN EL RIESGO DE CRÉDITO DEL PASIVO EN OTROS INGRESOS COMPRENSIVOS CREARÍAN O AMPLIARÍAN UN DESAJUSTE CONTABLE EN RESULTADOS. EL MONTO RESTANTE DEL CAMBIO EN EL VALOR RAZONABLE DEL PASIVO SE RECONOCE EN RESULTADOS. LOS CAMBIOS EN EL VALOR RAZONABLE ATRIBUIBLES AL RIESGO DE CRÉDITO DE UN PASIVO FINANCIERO QUE SE RECONOCEN EN OTRO RESULTADO INTEGRAL NO SE RECLASIFICAN POSTERIORMENTE A RESULTADOS. EN SU LUGAR, SE TRANSFIEREN A GANANCIAS ACUMULADAS UNA VEZ QUE SE DA DE BAJA EL PASIVO FINANCIERO.

PASIVOS FINANCIEROS MEDIDOS SUBSECUENTEMENTE A COSTO AMORTIZADO.

LOS PASIVOS FINANCIEROS QUE NO SON (I) CONSIDERACIÓN CONTINGENTE DE UN ADQUIRENTE EN UNA COMBINACIÓN DE NEGOCIOS, (II) MANTENIDOS PARA NEGOCIAR, O (III) DESIGNADOS COMO VALOR RAZONABLE A TRAVÉS DE RESULTADOS, SE MIDEN POSTERIORMENTE AL COSTO AMORTIZADO UTILIZANDO EL MÉTODO DE INTERÉS EFECTIVO.

GANANCIAS Y PÉRDIDAS CAMBIARIAS

PARA LOS PASIVOS FINANCIEROS QUE ESTÁN DENOMINADOS EN UNA MONEDA EXTRANJERA Y SE MIDEN AL COSTO AMORTIZADO AL FINAL DE CADA PERÍODO DE REPORTE, LAS GANANCIAS Y PÉRDIDAS EN MONEDA EXTRANJERA SE DETERMINAN CON BASE EN EL COSTO AMORTIZADO DE LOS INSTRUMENTOS. ESTAS GANANCIAS Y PÉRDIDAS EN MONEDA EXTRANJERA SE RECONOCEN EN LA PARTIDA "OTROS (INGRESOS) GASTOS, NETO" EN RESULTADOS PARA PASIVOS FINANCIEROS QUE NO FORMAN PARTE DE UNA RELACIÓN DE COBERTURA DESIGNADA. PARA AQUELLOS QUE ESTÁN DESIGNADOS COMO UN INSTRUMENTO DE COBERTURA PARA UNA COBERTURA DE RIESGO DE MONEDA EXTRANJERA, LAS GANANCIAS Y PÉRDIDAS EN MONEDA EXTRANJERA SE RECONOCEN EN OTRO RESULTADO INTEGRAL Y SE ACUMULAN EN UN COMPONENTE SEPARADO DEL PATRIMONIO.

EL VALOR RAZONABLE DE LOS PASIVOS FINANCIEROS DENOMINADOS EN UNA MONEDA EXTRANJERA SE DETERMINA EN ESA MONEDA EXTRANJERA Y SE CONVIERTE AL TIPO DE CAMBIO AL FINAL DEL PERÍODO SOBRE EL QUE SE INFORMA. PARA LOS PASIVOS FINANCIEROS QUE SE MIDEN A VALOR RAZONABLE A TRAVÉS DE RESULTADOS, EL COMPONENTE DE MONEDA EXTRANJERA FORMA PARTE DE LAS GANANCIAS O PÉRDIDAS DEL VALOR RAZONABLE Y SE RECONOCE EN UTILIDAD O PÉRDIDA PARA LOS PASIVOS FINANCIEROS QUE NO FORMAN PARTE DE UNA RELACIÓN DE COBERTURA DESIGNADA.

BAJA DE PASIVOS FINANCIEROS

LA ENTIDAD DA DE BAJA LOS PASIVOS FINANCIEROS SI, Y SOLO SI, LAS OBLIGACIONES DE LA ENTIDAD SE CUMPLEN, CANCELAN O HAN EXPIRADO. LA DIFERENCIA ENTRE EL IMPORTE EN LIBROS DEL PASIVO FINANCIERO DADO DE BAJA Y LA CONTRAPRESTACIÓN PAGADA Y PAGADERA SE RECONOCE EN RESULTADOS.

CUANDO LA ENTIDAD INTERCAMBIA CON EL PRESTAMISTA EXISTENTE UN INSTRUMENTO DE DEUDA EN OTRO CON TÉRMINOS SUSTANCIALMENTE DIFERENTES, DICHO INTERCAMBIO SE CONTABILIZA COMO UNA EXTINCIÓN DEL PASIVO FINANCIERO ORIGINAL Y EL RECONOCIMIENTO DE UN NUEVO PASIVO FINANCIERO. DE MANERA SIMILAR, LA ENTIDAD CONSIDERA LA MODIFICACIÓN SUSTANCIAL DE LOS TÉRMINOS DE UN PASIVO EXISTENTE O PARTE DE ÉL COMO UNA EXTINCIÓN DEL PASIVO FINANCIERO ORIGINAL Y EL RECONOCIMIENTO DE UN NUEVO PASIVO. SE ASUME QUE LOS TÉRMINOS SON SUSTANCIALMENTE DIFERENTES SI EL VALOR PRESENTE DESCONTADO DE LOS FLUJOS DE EFECTIVO BAJO LOS NUEVOS TÉRMINOS, INCLUYENDO CUALQUIER TARIFA PAGADA NETA DE CUALQUIER TARIFA RECIBIDA Y DESCONTADA UTILIZANDO LA TASA EFECTIVA ORIGINAL ES AL MENOS UN 10% DIFERENTE DE LA ACTUAL DESCONTADA VALOR DE LOS FLUJOS DE EFECTIVO REMANENTES DEL PASIVO FINANCIERO ORIGINAL. SI LA MODIFICACIÓN NO ES SUSTANCIAL, LA DIFERENCIA ENTRE: (1) EL IMPORTE EN LIBROS DE LA RESPONSABILIDAD ANTES DE LA MODIFICACIÓN; Y (2) EL VALOR PRESENTE DE LOS FLUJOS DE EFECTIVO DESPUÉS DE LA MODIFICACIÓN DEBE RECONOCERSE EN RESULTADOS COMO LA GANANCIA O PÉRDIDA POR MODIFICACIÓN DENTRO DE OTRAS GANANCIAS Y PÉRDIDAS.

Descripción de la política contable para instrumentos financieros a valor razonable con cambios en resultados [bloque de texto]

VER DESCRIPCION DE LA POLITICA CONTABLE RELATIVA A "INSTRUMENTOS FINANCIEROS".

Descripción de la política contable para pasivos financieros [bloque de texto]

I. PASIVOS FINANCIEROS E INSTRUMENTOS DE CAPITAL EMITIDOS POR LA ENTIDAD

- CLASIFICACIÓN COMO DEUDA O CAPITAL

LOS INSTRUMENTOS DE DEUDA Y DE CAPITAL SE CLASIFICAN COMO PASIVOS FINANCIEROS O COMO CAPITAL DE ACUERDO CON EL CONTENIDO DE LOS ACUERDOS CONTRACTUALES Y LAS DEFINICIONES DE UN PASIVO FINANCIERO Y UN INSTRUMENTO DE CAPITAL.

- INSTRUMENTOS DE CAPITAL

UN INSTRUMENTO DE CAPITAL ES CUALQUIER CONTRATO QUE EVIDENCIE UN INTERÉS RESIDUAL EN LOS ACTIVOS DE UNA ENTIDAD DESPUÉS DE DEDUCIR TODOS SUS PASIVOS. LOS INSTRUMENTOS DE CAPITAL EMITIDOS POR LA ENTIDAD SE RECONOCEN A LOS INGRESOS RECIBIDOS, NETOS DE LOS COSTOS DIRECTOS DE EMISIÓN.

LA RECOMPRA DE LOS INSTRUMENTOS DE CAPITAL PROPIOS DE LA ENTIDAD SE RECONOCE Y SE DEDUCE DIRECTAMENTE EN EL CAPITAL. NO SE RECONOCE NINGUNA GANANCIA O PÉRDIDA EN UTILIDAD O PÉRDIDA EN LA COMPRA, VENTA, EMISIÓN O CANCELACIÓN DE LOS INSTRUMENTOS DE CAPITAL PROPIOS DE LA ENTIDAD.

PASIVOS FINANCIEROS

TODOS LOS PASIVOS FINANCIEROS SE MIDEN SUBSECUENTEMENTE A COSTO AMORTIZADO UTILIZANDO EL MÉTODO DE INTERÉS EFECTIVO O EN VALOR RAZONABLE A TRAVÉS DE RESULTADOS.

PASIVOS FINANCIEROS A VALOR RAZONABLE A TRAVÉS DE RESULTADOS

LOS PASIVOS FINANCIEROS SE CLASIFICAN A VALOR RAZONABLE A TRAVÉS DE RESULTADOS CUANDO EL PASIVO FINANCIERO ES (I) CONTRAPRESTACIÓN CONTINGENTE DE UNA ADQUIRENTE EN UNA COMBINACIÓN DE NEGOCIOS, (II) SE MANTIENE PARA NEGOCIAR O (III) SE DESIGNA COMO VALOR RAZONABLE A TRAVÉS DE RESULTADOS.

UN PASIVO FINANCIERO SE CLASIFICA COMO MANTENIDO PARA NEGOCIAR SI:

- SE HA ADQUIRIDO PRINCIPALMENTE CON EL FIN DE RECOMPRARLO A CORTO PLAZO; O

- EN EL RECONOCIMIENTO INICIAL, ES PARTE DE UNA CARTERA DE INSTRUMENTOS FINANCIEROS IDENTIFICADOS QUE LA ENTIDAD GESTIONA CONJUNTAMENTE Y TIENE UN PATRÓN REAL RECIENTE DE TOMA DE GANANCIAS A CORTO PLAZO; O
- ES UN DERIVADO, A EXCEPCIÓN DE LO DERIVADO QUE SON UN CONTRATO DE GARANTÍA FINANCIERA O UN INSTRUMENTO DE COBERTURA DESIGNADO Y EFECTIVO.

UN PASIVO FINANCIERO QUE NO SE TENGA PARA NEGOCIAR O LA CONSIDERACIÓN CONTINGENTE DE UNA ADQUIRENTE EN UNA COMBINACIÓN DE NEGOCIOS PUEDE DESIGNARSE COMO VALOR RAZONABLE A TRAVÉS DE RESULTADOS EN EL MOMENTO DEL RECONOCIMIENTO INICIAL SI:

- DICHA DESIGNACIÓN ELIMINA O REDUCE SIGNIFICATIVAMENTE UNA INCONSISTENCIA DE MEDICIÓN O RECONOCIMIENTO QUE DE OTRO MODO SURGIRÍA; O
- EL PASIVO FINANCIERO FORMA PARTE DE UNA ENTIDAD DE ACTIVOS FINANCIEROS O PASIVOS FINANCIEROS O AMBOS, QUE SE GESTIONA Y SU DESEMPEÑO SE EVALÚA SOBRE LA BASE DEL VALOR RAZONABLE, DE ACUERDO CON LA GESTIÓN DE RIESGOS DOCUMENTADA O LA ESTRATEGIA DE INVERSIÓN DE LA ENTIDAD, Y LA INFORMACIÓN SOBRE LA AGRUPACIÓN ES PROPORCIONADO INTERNAMENTE SOBRE ESA BASE; O
- FORMA PARTE DE UN CONTRATO QUE CONTIENE UNO O MÁS DERIVADOS IMPLÍCITOS, Y LA IFRS 9 PERMITE QUE TODO EL CONTRATO COMBINADO SE DESIGNE COMO VALOR RAZONABLE A TRAVÉS DE RESULTADOS.

LOS PASIVOS FINANCIEROS A VALOR RAZONABLE A TRAVÉS DE RESULTADOS SE MIDEN A VALOR RAZONABLE, Y LAS GANANCIAS O PÉRDIDAS QUE SURGEN DE LOS CAMBIOS EN EL VALOR RAZONABLE SE RECONOCEN EN RESULTADOS EN LA MEDIDA EN QUE NO FORMAN PARTE DE UNA RELACIÓN DE COBERTURA DESIGNADA (CONSULTE LA POLÍTICA DE CONTABILIDAD DE COBERTURA). LA GANANCIA O PÉRDIDA NETA RECONOCIDA EN UTILIDAD O PÉRDIDA INCORPORA CUALQUIER INTERÉS PAGADO EN EL PASIVO FINANCIERO Y SE INCLUYE EN LA PARTIDA DE "OTROS (INGRESOS) GASTOS, NETO" EN RESULTADOS.

SIN EMBARGO, PARA LOS PASIVOS FINANCIEROS QUE SE DESIGNAN EN VALOR RAZONABLE A TRAVÉS DE RESULTADOS, LA CANTIDAD DE CAMBIO EN EL VALOR RAZONABLE DEL PASIVO FINANCIERO QUE ES ATRIBUIBLE A LOS CAMBIOS EN EL RIESGO DE CRÉDITO DE ESE PASIVO SE RECONOCE EN OTRO RESULTADO INTEGRAL, A MENOS QUE EL RECONOCIMIENTO DE LOS EFECTOS DE LOS CAMBIOS EN EL RIESGO DE CRÉDITO DEL PASIVO EN OTROS INGRESOS COMPRENSIVOS CREARÍAN O AMPLIARÍAN UN DESAJUSTE CONTABLE EN RESULTADOS. EL MONTO RESTANTE DEL CAMBIO EN EL VALOR RAZONABLE DEL PASIVO SE RECONOCE EN RESULTADOS. LOS CAMBIOS EN EL VALOR RAZONABLE ATRIBUIBLES AL RIESGO DE CRÉDITO DE UN PASIVO FINANCIERO QUE SE RECONOCEN EN OTRO RESULTADO INTEGRAL NO SE RECLASIFICAN POSTERIORMENTE A RESULTADOS. EN SU LUGAR, SE TRANSFIEREN A GANANCIAS RETENIDAS UNA VEZ QUE SE DA DE BAJA EL PASIVO FINANCIERO.

PASIVOS FINANCIEROS MEDIDOS SUBSECUENTEMENTE A COSTO AMORTIZADO.

LOS PASIVOS FINANCIEROS QUE NO SON (I) CONSIDERACIÓN CONTINGENTE DE UN ADQUIRENTE EN UNA COMBINACIÓN DE NEGOCIOS, (II) MANTENIDOS PARA NEGOCIAR, O (III) DESIGNADOS COMO VALOR RAZONABLE A TRAVÉS DE RESULTADOS, SE MIDEN POSTERIORMENTE AL COSTO AMORTIZADO UTILIZANDO EL MÉTODO DE INTERÉS EFECTIVO.

GANANCIAS Y PÉRDIDAS CAMBIARIAS

PARA LOS PASIVOS FINANCIEROS QUE ESTÁN DENOMINADOS EN UNA MONEDA EXTRANJERA Y SE MIDEN AL COSTO AMORTIZADO AL FINAL DE CADA PERÍODO DE REPORTE, LAS GANANCIAS Y PÉRDIDAS EN MONEDA EXTRANJERA SE DETERMINAN CON BASE EN EL COSTO AMORTIZADO DE LOS INSTRUMENTOS. ESTAS GANANCIAS Y PÉRDIDAS EN MONEDA EXTRANJERA SE RECONOCEN EN LA PARTIDA "OTROS (INGRESOS) GASTOS, NETO" EN RESULTADOS PARA PASIVOS FINANCIEROS QUE NO FORMAN PARTE DE UNA RELACIÓN DE COBERTURA DESIGNADA. PARA AQUELLOS QUE ESTÁN DESIGNADOS COMO UN INSTRUMENTO DE COBERTURA PARA UNA COBERTURA DE RIESGO DE MONEDA EXTRANJERA, LAS GANANCIAS Y PÉRDIDAS EN MONEDA EXTRANJERA SE RECONOCEN EN OTRO RESULTADO INTEGRAL Y SE ACUMULAN EN UN COMPONENTE SEPARADO DEL PATRIMONIO.

EL VALOR RAZONABLE DE LOS PASIVOS FINANCIEROS DENOMINADOS EN UNA MONEDA EXTRANJERA SE DETERMINA EN ESA MONEDA EXTRANJERA Y SE CONVIERTE AL TIPO DE CAMBIO AL FINAL DEL PERÍODO SOBRE EL QUE SE INFORMA. PARA LOS PASIVOS FINANCIEROS QUE SE MIDEN A VALOR RAZONABLE A TRAVÉS DE RESULTADOS, EL COMPONENTE DE MONEDA EXTRANJERA FORMA PARTE DE LAS GANANCIAS O PÉRDIDAS DEL VALOR RAZONABLE Y SE RECONOCE EN UTILIDAD O PÉRDIDA PARA LOS PASIVOS FINANCIEROS QUE NO FORMAN PARTE DE UNA RELACIÓN DE COBERTURA DESIGNADA.

BAJA DE PASIVOS FINANCIEROS

LA ENTIDAD DA DE BAJA LOS PASIVOS FINANCIEROS SI, Y SOLO SI, LAS OBLIGACIONES DE LA ENTIDAD SE CUMPLEN, CANCELAN O HAN EXPIRADO. LA DIFERENCIA ENTRE EL IMPORTE EN LIBROS DEL PASIVO FINANCIERO DADO DE BAJA Y LA CONTRAPRESTACIÓN PAGADA Y PAGADERA SE RECONOCE EN RESULTADOS.

CUANDO LA ENTIDAD INTERCAMBIA CON EL PRESTAMISTA EXISTENTE UN INSTRUMENTO DE DEUDA EN OTRO CON TÉRMINOS SUSTANCIALMENTE DIFERENTES, DICHO INTERCAMBIO SE CONTABILIZA COMO UNA EXTINCIÓN DEL PASIVO FINANCIERO ORIGINAL Y EL RECONOCIMIENTO DE UN NUEVO PASIVO FINANCIERO. DE MANERA SIMILAR, LA ENTIDAD CONSIDERA LA MODIFICACIÓN

SUSTANCIAL DE LOS TÉRMINOS DE UN PASIVO EXISTENTE O PARTE DE ÉL COMO UNA EXTINCIÓN DEL PASIVO FINANCIERO ORIGINAL Y EL RECONOCIMIENTO DE UN NUEVO PASIVO. SE ASUME QUE LOS TÉRMINOS SON SUSTANCIALMENTE DIFERENTES SI EL VALOR PRESENTE DESCONTADO DE LOS FLUJOS DE EFECTIVO BAJO LOS NUEVOS TÉRMINOS, INCLUYENDO CUALQUIER TARIFA PAGADA NETA DE CUALQUIER TARIFA RECIBIDA Y DESCONTADA UTILIZANDO LA TASA EFECTIVA ORIGINAL ES AL MENOS UN 10% DIFERENTE DE LA ACTUAL DESCONTADA VALOR DE LOS FLUJOS DE EFECTIVO REMANENTES DEL PASIVO FINANCIERO ORIGINAL. SI LA MODIFICACIÓN NO ES SUSTANCIAL, LA DIFERENCIA ENTRE: (1) EL IMPORTE EN LIBROS DE LA RESPONSABILIDAD ANTES DE LA MODIFICACIÓN; Y (2) EL VALOR PRESENTE DE LOS FLUJOS DE EFECTIVO DESPUÉS DE LA MODIFICACIÓN DEBE RECONOCERSE EN RESULTADOS COMO LA GANANCIA O PÉRDIDA POR MODIFICACIÓN DENTRO DE OTRAS GANANCIAS Y PÉRDIDAS.

Descripción de la política contable para conversión de moneda extranjera [bloque de texto]

AL PREPARAR LOS ESTADOS FINANCIEROS DE CADA ENTIDAD, LAS TRANSACCIONES EN MONEDA DISTINTA A SU MONEDA FUNCIONAL (MONEDA EXTRANJERA) SE RECONOCEN UTILIZANDO LOS TIPOS DE CAMBIO VIGENTES EN LAS FECHAS EN QUE SE EFECTÚAN LAS OPERACIONES. AL FINAL DE CADA PERIODO, LAS PARTIDAS MONETARIAS DENOMINADAS EN MONEDA EXTRANJERA SE RECONVIERTEN A LOS TIPOS DE CAMBIO VIGENTES A ESA FECHA. LAS PARTIDAS NO MONETARIAS REGISTRADAS A VALOR RAZONABLE, DENOMINADAS EN MONEDA EXTRANJERA, SE RECONVIERTEN A LOS TIPOS DE CAMBIO VIGENTES A LA FECHA EN QUE SE DETERMINÓ EL VALOR RAZONABLE. LAS PARTIDAS NO-MONETARIAS QUE SE CALCULAN EN TÉRMINOS DE COSTO HISTÓRICO, EN MONEDA EXTRANJERA, NO SE RECONVIERTEN.

PARA FINES DE LA PRESENTACIÓN DE LOS ESTADOS FINANCIEROS CONSOLIDADOS, LOS ACTIVOS Y PASIVOS EN MONEDA EXTRANJERA DE LA ENTIDAD SE EXPRESAN EN PESOS MEXICANOS, UTILIZANDO LOS TIPOS DE CAMBIO VIGENTES AL FINAL DEL PERIODO. LAS PARTIDAS DE INGRESOS Y GASTOS SE CONVIERTEN A LOS TIPOS DE CAMBIO PROMEDIO VIGENTES DEL PERIODO, A MENOS QUE ÉSTOS FLUCTÚEN EN FORMA SIGNIFICATIVA, EN CUYO CASO SE UTILIZAN LOS TIPOS DE CAMBIO A LA FECHA EN QUE SE EFECTÚAN LAS TRANSACCIONES. LAS DIFERENCIAS EN TIPO DE CAMBIO QUE SURJAN, DADO EL CASO, SE RECONOCEN EN LOS OTROS RESULTADOS INTEGRALES Y SON ACUMULADAS EN EL CAPITAL CONTABLE (ATRIBUIDAS A LAS PARTICIPACIONES NO CONTROLADORAS CUANDO SEA APROPIADO).

Descripción de la política contable para las cuotas de franquicia [bloque de texto]

NO APLICA

Descripción de la política contable para la moneda funcional [bloque de texto]

LA MONEDA FUNCIONAL Y DE REGISTRO DE GRUPO CARSO Y TODAS SUS SUBSIDIARIAS ES EL PESO MEXICANO, EXCEPTO POR ALGUNAS SUBSIDIARIAS INDIRECTAS CUYAS MONEDAS DE REGISTRO Y/O FUNCIONAL SON DIFERENTES AL PESO MEXICANO COMO SIGUE:

SUBSIDIARIA	MONEDA DE REGISTRO	MONEDA FUNCIONAL
CABLENA, S.A.	EURO	EURO
CABLENA DO BRASIL, LIMITADA	REAL	REAL

CARSO CONSTRUCCIÓN DE COSTA RICA, S.A.	COLÓN	DÓLAR ESTADOUNIDENSE
CICSA COLOMBIA, S.A.S.	PESO COLOMBIANO	PESO COLOMBIANO
CARSO CONSTRUCCIÓN DE DOMINICANA, S. DE R.L. (ANTES CICSA DOMINICANA, S.A.)	PESO DOMINICANO	PESO DOMINICANO
TABASCO OC, LLC, SUCURSAL EN COLOMBIA	PESO COLOMBIANO	DÓLAR ESTADOUNIDENSE
CICSA PERÚ, S.A.C.	NUEVO SOL	NUEVO SOL
CONDUTEL AUSTRAL COMERCIAL E INDUSTRIAL, LIMITADA	PESO CHILENO	PESO CHILENO
COMETEL DE CENTROAMÉRICA, S.A.	QUETZAL	QUETZAL
COMETEL DE HONDURAS, S.A.	LEMPIRA	LEMPIRA
COMETEL DE NICARAGUA, S.A.	CÓRDOBA	CÓRDOBA
CUPRO DO BRASIL, LIMITADA	REAL	REAL
GRUPO SANBORNS INTERNACIONAL, S.A. (PANAMÁ)	DÓLAR ESTADOUNIDENSE	DÓLAR ESTADOUNIDENSE
IDEAL PANAMÁ, S.A.	BALBOA	BALBOA
NACEL DE CENTROAMÉRICA, S.A.	QUETZAL	QUETZAL
NACEL DE HONDURAS, S.A.	LEMPIRA	LEMPIRA
NACEL DE NICARAGUA, S.A.	CÓRDOBA	CÓRDOBA
NACEL DE EL SALVADOR, S.A.	DÓLAR ESTADOUNIDENSE	DÓLAR ESTADOUNIDENSE
PROCISA ECUADOR, S.A.	DÓLAR ESTADOUNIDENSE	DÓLAR ESTADOUNIDENSE
PROCISA DO BRASIL PROJETOS, CONSTRUÇOES E INSTALACOES, LTD.	REAL	REAL
PROCOSERTEL, S.A.	PESO ARGENTINO	PESO ARGENTINO
CORPORACIÓN DE TIENDAS INTERNACIONALES, S.A. DE C.V. (EL SALVADOR)	DÓLAR ESTADOUNIDENSE	DÓLAR ESTADOUNIDENSE
CARSO ENERGY CORP.	DÓLAR ESTADOUNIDENSE	DÓLAR ESTADOUNIDENSE
CARSO GASODUCTO NORTE, S.A. DE C.V.	PESO MEXICANO	DÓLAR ESTADOUNIDENSE
PLYCEM CONSTRUSISTEMAS HONDURAS S. A. DE C. V.	LEMPIRAS	LEMPIRAS
PLYCEM CONSTRUSISTEMAS EL SALVADOR S. A. DE C. V.	USD	USD
PLYCEM CONSTRUSISTEMAS COSTA RICA S. A. DE C. V.	COLON	COLON
PLYCEM CONSTRUSISTEMAS CENTROAMERICA S. A.	BALBOA PANAMEÑO	BALBOA PANAMEÑO
THE PLYCEM COMPANY INC.	BALBOA PANAMEÑO	BALBOA PANAMEÑO
ETERNIT COLOMBIANA S. A.	PESO COLOMBIANO	PESO COLOMBIANO
ETERNIT ECUATORIANA S. A.	USD	USD
INDUSTRIAS DURALIT S. A.	PESOS BOLIVIANOS	PESOS BOLIVIANOS
INDUSTRIAS FIBRAFORTE S. A.	SOLES	SOLES
NACOBRE USA	USD	USD
PLYCEM USA INC.	USD	USD
MAXITILE INC	USD	USD
CEMENTOS COLOMBIANOS S. A. S.	PESO COLOMBIANO	PESO COLOMBIANO
LEMUS ASOCIADOS S. A. DE C. V.	USD	USD
ELEMENTIA USA	USD	USD
ELEMENTIA USA LLC	USD	USD
INVERSIONES ROCKY POINT, S. A.	PESO COLOMBIANO	PESO COLOMBIANO
DESARROLLOS INDUSTRIALES REVOLUCION DIR, S. A.	COLON	COLON
FORTALEZA USA	USD	USD
DESARROLLOS INDUSTRIALES REVOLUCION DIR EL SALVADOR, S. A.	USD	USD
PROYECTOS MESOAMÉRICA, S. A.	USD	USD
MX DLT NRG HOLDING, S.A. de C.V.	PESO MEXICANO	DÓLAR ESTADOUNIDENSE

POR LO TANTO, DICHAS ENTIDADES SON CONSIDERADAS COMO UNA OPERACIÓN EXTRANJERA BAJO IFRS

Descripción de la política contable para el crédito mercantil [bloque de texto]

EL CRÉDITO MERCANTIL QUE SURGE DE UNA COMBINACIÓN DE NEGOCIOS SE RECONOCE A SU COSTO HISTÓRICO COMO UN ACTIVO A LA FECHA EN QUE SE ADQUIERE EL CONTROL (FECHA DE ADQUISICIÓN), MENOS PÉRDIDAS POR DETERIORO RECONOCIDAS, EN SU CASO. EL CRÉDITO MERCANTIL ES EL EXCESO DE LA CONTRAPRESTACIÓN TRANSFERIDA, EL MONTO DE CUALQUIER PARTICIPACIÓN NO CONTROLADORA EN LA ADQUIRIDA, SOBRE EL VALOR RAZONABLE DE LA PARTICIPACIÓN DEL ADQUIRENTE EN EL CAPITAL CONTABLE DE LA ADQUIRIDA Y/O SOBRE EL IMPORTE NETO A LA FECHA DE ADQUISICIÓN DE LOS ACTIVOS IDENTIFICABLES ADQUIRIDO Y LOS PASIVOS ASUMIDOS.

CUANDO EL VALOR RAZONABLE DE LOS ACTIVOS NETOS IDENTIFICABLES DE LA ADQUIRIDA EXCEDE LA SUMA DE LA CONTRAPRESTACIÓN TRANSFERIDA, EL MONTO DE DICHO EXCESO SE RECONOCE EN LOS RESULTADOS COMO UNA GANANCIA POR COMPRA.

EL CRÉDITO MERCANTIL NO SE AMORTIZA Y SE SUJETA A PRUEBAS DE DETERIORO ANUALMENTE. PARA FINES DE LA EVALUACIÓN DEL DETERIORO, EL CRÉDITO MERCANTIL ES ASIGNADO A CADA UNA DE LAS UNIDADES GENERADORAS DE EFECTIVO (UGE) POR LAS QUE LA ENTIDAD ESPERA OBTENER BENEFICIOS. SI EL MONTO RECUPERABLE DE LA UGE ES MENOR QUE EL MONTO EN LIBROS DE LA UNIDAD, LA PÉRDIDA POR DETERIORO SE ASIGNA PRIMERO A FIN DE REDUCIR EL MONTO EN LIBROS DEL CRÉDITO MERCANTIL ASIGNADO A LA UNIDAD Y LUEGO A LOS OTROS ACTIVOS DE LA UNIDAD, PROPORCIONALMENTE, TOMANDO COMO BASE EL MONTO EN LIBROS DE CADA ACTIVO EN LA UNIDAD. LA PÉRDIDA POR DETERIORO RECONOCIDA PARA FINES DEL CRÉDITO MERCANTIL NO PUEDE REVERTIRSE EN UN PERIODO POSTERIOR.

AL DISPONER DE UNA UGE RELEVANTE, EL MONTO ATRIBUIBLE AL CRÉDITO MERCANTIL SE INCLUYE EN LA DETERMINACIÓN DE LA GANANCIA O PÉRDIDA EN LA DISPOSICIÓN.

Descripción de las políticas contables para subvenciones gubernamentales [bloque de texto]

NO APLICA

Descripción de la política contable para coberturas [bloque de texto]

COBERTURAS DE FLUJO DE EFECTIVO

LA PARTE EFECTIVA DE LOS CAMBIOS EN EL VALOR RAZONABLE DE LOS DERIVADOS Y OTROS INSTRUMENTOS DE COBERTURA CALIFICADOS QUE SE DESIGNAN Y CALIFICAN COMO COBERTURAS DE FLUJOS DE EFECTIVO SE RECONOCEN EN OTROS RESULTADOS INTEGRALES Y SE ACUMULAN EN EL RUBRO DE LA RESERVA DE COBERTURA DE FLUJOS DE EFECTIVO, LIMITADA AL CAMBIO ACUMULADO EN EL VALOR RAZONABLE DEL ELEMENTO CUBIERTO DESDE EL INICIO DE LA COBERTURA. LA GANANCIA O PÉRDIDA RELACIONADA CON LA PORCIÓN INEFECTIVA SE RECONOCE INMEDIATAMENTE EN RESULTADOS.

LAS CANTIDADES PREVIAMENTE RECONOCIDAS EN OTROS RESULTADOS INTEGRALES Y ACUMULADAS EN EL PATRIMONIO SE RECLASIFICAN A UTILIDAD O PÉRDIDA EN LOS PERÍODOS EN QUE LA PARTIDA CUBIERTA AFECTA LA UTILIDAD O PÉRDIDA, EN LA MISMA LÍNEA QUE LA PARTIDA CUBIERTA RECONOCIDA. SIN EMBARGO, CUANDO LA TRANSACCIÓN PREVISTA CUBIERTA DA COMO RESULTADO EL RECONOCIMIENTO DE UN ACTIVO NO FINANCIERO O UN PASIVO NO FINANCIERO, LAS GANANCIAS Y PÉRDIDAS PREVIAMENTE RECONOCIDAS EN OTRO RESULTADO INTEGRAL Y ACUMULADAS EN EL PATRIMONIO SE ELIMINAN DEL PATRIMONIO Y SE INCLUYEN EN LA MEDICIÓN INICIAL DEL COSTO DEL ACTIVO NO FINANCIERO O PASIVO NO FINANCIERO. ESTA TRANSFERENCIA NO AFECTA OTROS INGRESOS INTEGRALES. ADEMÁS, SI LA ENTIDAD ESPERA QUE PARTE O LA TOTALIDAD DE LA PÉRDIDA ACUMULADA EN LA RESERVA DE COBERTURA DE FLUJO DE EFECTIVO NO SE RECUPERARÁ EN EL FUTURO, ESA CANTIDAD SE RECLASIFICARÁ INMEDIATAMENTE A RESULTADOS.

LA ENTIDAD INTERRUMPE LA CONTABILIDAD DE COBERTURAS SOLO CUANDO LA RELACIÓN DE COBERTURA (O UNA PARTE DE LA MISMA) DEJA DE CUMPLIR LOS CRITERIOS DE CALIFICACIÓN (DESPUÉS DEL REBALANCEO, SI CORRESPONDE). ESTO INCLUYE LOS CASOS EN QUE EL INSTRUMENTO DE COBERTURA VENDE O SE VENDE, SE CANCELA O SE EJERCE. LA SUSPENSIÓN SE CONTABILIZA PROSPECTIVAMENTE. CUALQUIER GANANCIA O PÉRDIDA RECONOCIDA EN OTRO RESULTADO INTEGRAL Y ACUMULADA EN LA RESERVA DE COBERTURA DE FLUJO DE EFECTIVO EN ESE MOMENTO PERMANECE EN EL PATRIMONIO Y SE RECLASIFICA A UTILIDAD O PÉRDIDA CUANDO SE PRODUCE LA TRANSACCIÓN PREVISTA. CUANDO YA NO SE ESPERA QUE OCURRA UNA TRANSACCIÓN DE PRONÓSTICO, LA GANANCIA O PÉRDIDA ACUMULADA EN LA RESERVA DE COBERTURA DE FLUJO DE EFECTIVO SE RECLASIFICA INMEDIATAMENTE A LOS RESULTADOS.

Descripción de la política contable para inversiones mantenidas hasta el vencimiento [bloque de texto]

VER DESCRIPCION DE LA POLITICA CONTABLE RELATIVA A "INSTRUMENTOS FINANCIEROS"

Descripción de la política contable para deterioro del valor de activos [bloque de texto]

DETERIORO DE ACTIVOS TANGIBLES E INTANGIBLES EXCLUYENDO EL CRÉDITO MERCANTIL - LA ENTIDAD REvisa LOS VALORES EN LIBROS DE SUS ACTIVOS TANGIBLES E INTANGIBLES A FIN DE DETERMINAR SI EXISTEN INDICIOS DE QUE ESTOS ACTIVOS HAN SUFRIDO ALGUNA PÉRDIDA POR DETERIORO. SI EXISTE ALGÚN INDICIO, SE CALCULA EL MONTO RECUPERABLE DEL ACTIVO A FIN DE DETERMINAR EL ALCANCE DE LA PÉRDIDA POR DETERIORO. CUANDO NO ES POSIBLE ESTIMAR EL MONTO RECUPERABLE DE UN ACTIVO INDIVIDUAL, LA ENTIDAD ESTIMA EL MONTO RECUPERABLE DE LA UNIDAD GENERADORA E EFECTIVO (UGE) A LA QUE PERTENECE DICHO ACTIVO. CUANDO SE PUEDE IDENTIFICAR UNA BASE RAZONABLE Y CONSISTENTE DE DISTRIBUCIÓN, LOS ACTIVOS CORPORATIVOS TAMBIÉN SE ASIGNAN A LAS UGE INDIVIDUALES, O DE LO CONTRARIO, SE ASIGNAN AL GRUPO MÁS PEQUEÑO DE UGE PARA LOS CUALES SE PUEDE IDENTIFICAR UNA BASE DE DISTRIBUCIÓN RAZONABLE Y CONSISTENTE.

LOS ACTIVOS INTANGIBLES QUE TIENEN UNA VIDA ÚTIL INDEFINIDA, SE SUJETAN A PRUEBAS PARA EFECTOS DE DETERIORO AL MENOS CADA AÑO, Y SIEMPRE QUE EXISTA UN INDICIO DE QUE EL ACTIVO PODRÍA HABERSE DETERIORADO.

EL MONTO RECUPERABLE ES EL MAYOR ENTRE EL VALOR RAZONABLE MENOS EL COSTO DE VENDERLO Y EL VALOR DE USO. AL EVALUAR EL VALOR DE USO, LOS FLUJOS DE EFECTIVO FUTUROS ESTIMADOS SE DESCUENTAN A SU VALOR PRESENTE UTILIZANDO UNA TASA DE DESCUENTO ANTES DE IMPUESTOS QUE REFLEJE LA EVALUACIÓN ACTUAL DEL MERCADO RESPECTO AL VALOR DEL DINERO EN EL TIEMPO Y LOS RIESGOS ESPECÍFICOS DEL ACTIVO PARA EL CUAL NO SE HAN AJUSTADO LAS ESTIMACIONES DE FLUJOS DE EFECTIVO FUTUROS.

SI SE ESTIMA QUE EL MONTO RECUPERABLE DE UN ACTIVO (O UGE) ES MENOR QUE SU VALOR EN LIBROS, EL VALOR EN LIBROS DEL ACTIVO (O UGE) SE REDUCE A SU MONTO RECUPERABLE. LAS PÉRDIDAS POR DETERIORO SE RECONOCEN EN RESULTADOS, SALVO SI EL ACTIVO SE REGISTRA A UN MONTO REVALUADO, EN CUYO CASO SE DEBE CONSIDERAR LA PÉRDIDA POR DETERIORO COMO UNA DISMINUCIÓN DE LA REVALUACIÓN.

Descripción de la política contable para deterioro del valor de activos financieros [bloque de texto]

DETERIORO DE ACTIVOS FINANCIEROS

LA ENTIDAD RECONOCE UNA PROVISIÓN PARA PÉRDIDAS CREDITICIAS ESPERADAS EN INVERSIONES EN INSTRUMENTOS DE DEUDA QUE SE MIDEN A COSTO AMORTIZADO O A VALOR RAZONABLE A TRAVÉS DE OTROS RESULTADOS INTEGRALES, CUENTAS POR COBRAR POR ARRENDAMIENTO, CUENTAS POR COBRAR COMERCIALES Y ACTIVOS CONTRACTUALES, ASÍ COMO EN CONTRATOS DE GARANTÍA FINANCIERA. EL MONTO DE LAS PÉRDIDAS CREDITICIAS ESPERADAS SE ACTUALIZA EN CADA FECHA DE REPORTE PARA REFLEJAR LOS CAMBIOS EN EL RIESGO CREDITICIO DESDE EL RECONOCIMIENTO INICIAL DEL INSTRUMENTO FINANCIERO RESPECTIVO.

LA ENTIDAD RECONOCE PÉRDIDAS CREDITICIAS ESPERADAS DE POR VIDA PARA LAS CUENTAS POR COBRAR COMERCIALES, LOS ACTIVOS CONTRACTUALES Y LAS CUENTAS POR COBRAR POR ARRENDAMIENTO. LAS PÉRDIDAS CREDITICIAS ESPERADAS EN ESTOS ACTIVOS FINANCIEROS SE ESTIMAN UTILIZANDO UNA MATRIZ DE PROVISIÓN BASADA EN LA EXPERIENCIA HISTÓRICA DE PÉRDIDAS CREDITICIAS DE LA ENTIDAD, AJUSTADA POR FACTORES QUE SON ESPECÍFICOS DE LOS DEUDORES, LAS CONDICIONES ECONÓMICAS GENERALES Y UNA EVALUACIÓN TANTO DE LA DIRECCIÓN ACTUAL COMO DE LA PREVISIÓN DE CONDICIONES EN LA FECHA DE REPORTE, INCLUYENDO EL VALOR TEMPORAL DEL DINERO CUANDO SEA APROPIADO.

PARA TODOS LOS DEMÁS INSTRUMENTOS FINANCIEROS, LA ENTIDAD RECONOCE LA PÉRDIDA CREDITICIA ESPERADA DE POR VIDA CUANDO HA HABIDO UN AUMENTO SIGNIFICATIVO EN EL RIESGO CREDITICIO DESDE EL RECONOCIMIENTO INICIAL. SIN EMBARGO, SI EL RIESGO CREDITICIO EN EL INSTRUMENTO FINANCIERO NO HA AUMENTADO SIGNIFICATIVAMENTE DESDE EL RECONOCIMIENTO INICIAL, LA ENTIDAD MIDE LA PROVISIÓN PARA PÉRDIDAS PARA ESE INSTRUMENTO FINANCIERO EN UNA CANTIDAD IGUAL A LA PÉRDIDA CREDITICIA ESPERADA A 12 MESES.

LA PÉRDIDA CREDITICIA ESPERADA DE POR VIDA REPRESENTA LAS PÉRDIDAS CREDITICIAS ESPERADAS QUE RESULTARÁN DE TODOS LOS EVENTOS DE INCUMPLIMIENTO POSIBLES DURANTE LA VIDA ÚTIL ESPERADA DE UN INSTRUMENTO FINANCIERO. EN CONTRASTE, LA PÉRDIDA CREDITICIA ESPERADA A 12 MESES REPRESENTA LA PARTE DE LA PÉRDIDA ESPERADA DE POR VIDA QUE SE ESPERA QUE RESULTE DE LOS EVENTOS PREDETERMINADOS EN UN INSTRUMENTO FINANCIERO QUE SEAN POSIBLES DENTRO DE LOS 12 MESES POSTERIORES A LA FECHA DEL INFORME.

Descripción de la política contable para deterioro del valor de activos no financieros [bloque de texto]

VER DESCRIPCION DE LA POLITICA CONTABLE RELATIVA A "DETERIORO DEL VALOR DE ACTIVOS".

Descripción de la política contable para impuestos a las ganancias [bloque de texto]

IMPUESTOS A LA UTILIDAD - EL GASTO POR IMPUESTOS A LA UTILIDAD REPRESENTA LA SUMA DE LOS IMPUESTOS A LA UTILIDAD CAUSADOS Y LOS IMPUESTOS A LA UTILIDAD DIFERIDOS.

1. IMPUESTOS A LA UTILIDAD CAUSADOS

EL IMPUESTO CAUSADO CALCULADO CORRESPONDE AL IMPUESTO SOBRE LA RENTA (ISR) Y SE REGISTRA EN LOS RESULTADOS DEL AÑO EN QUE SE CAUSA.

EL IMPUESTO CAUSADO ES PAGADERO SOBRE LA BASE GRAVABLE DEL AÑO. LA UTILIDAD GRAVABLE DIFIERE DE LA UTILIDAD NETA COMO ES REPORTADA EN LA UTILIDAD O PÉRDIDA PORQUE EXCLUYE COMPONENTES DE INGRESOS O GASTOS QUE SON ACUMULABLES O DEDUCIBLES EN OTROS AÑOS Y EXCLUYE COMPONENTES QUE NUNCA HAN SIDO ACUMULABLES O DEDUCIBLES. LOS PASIVOS DE LA ENTIDAD POR LOS IMPUESTOS CAUSADOS SON CALCULADOS USANDO LAS TASAS DE IMPUESTOS QUE SE HAN DECRETADO AL FINAL DEL PERIODO DE REPORTE.

UNA PROVISIÓN ES RECONOCIDA PARA ESOS MOTIVOS EN LOS QUE LA DETERMINACIÓN DEL IMPUESTO ES INCIERTA, PERO ES CONSIDERADA PROBABLE DE QUE EXISTA UNA FUTURA SALIDA DE FONDOS PARA UNA AUTORIDAD FISCAL. LAS PROVISIONES SON VALUADAS A LA MEJOR CANTIDAD QUE SE ESPERA SE VUELVA PAGADERA. LA EVALUACIÓN ESTÁ BASADA EN EL JUICIO DE EXPERTOS EN FISCAL APOYADA POR LAS EXPERIENCIAS PREVIAS DE LA ENTIDAD EN ESE TIPO DE ACTIVIDADES Y EN ALGUNOS CASOS BASADOS EN LA CONSULTA DE UN ESPECIALISTA INDEPENDIENTE DE IMPUESTOS.

A PARTIR DE 2014 GRUPO CARSO TIENE LA AUTORIZACIÓN DE LA SECRETARÍA DE HACIENDA Y CRÉDITO PÚBLICO PARA PREPARAR SUS DECLARACIONES DE ISR CON BASE EN EL RÉGIMEN DE INTEGRACIÓN FISCAL, LA ENTIDAD OPTÓ POR DESINCORPORARSE DE DICHO RÉGIMEN FISCAL A PARTIR DE ENERO DE 2023.

2. IMPUESTOS A LA UTILIDAD DIFERIDOS

LOS IMPUESTOS A LA UTILIDAD DIFERIDOS SE RECONOCEN SOBRE LAS DIFERENCIAS TEMPORALES ENTRE EL VALOR EN LIBROS DE LOS ACTIVOS Y PASIVOS INCLUIDOS EN LOS ESTADOS FINANCIEROS Y LAS BASES FISCALES CORRESPONDIENTES UTILIZADAS PARA DETERMINAR EL RESULTADO FISCAL, APLICANDO LA TASA CORRESPONDIENTE A ESTAS DIFERENCIAS Y EN SU CASO SE INCLUYEN LOS BENEFICIOS DE LAS PÉRDIDAS FISCALES POR AMORTIZAR Y DE ALGUNOS CRÉDITOS FISCALES. EL ACTIVO O PASIVO POR IMPUESTO A LA UTILIDAD DIFERIDO SE RECONOCE GENERALMENTE PARA TODAS LAS DIFERENCIAS FISCALES TEMPORALES. SE RECONOCERÁ UN ACTIVO POR IMPUESTOS DIFERIDOS, POR TODAS LAS DIFERENCIAS TEMPORALES DEDUCIBLES, EN LA MEDIDA EN QUE RESULTE PROBABLE QUE LA ENTIDAD DISPONGA DE UTILIDADES FISCALES FUTURAS CONTRA LAS QUE PUEDA APLICAR ESAS DIFERENCIAS TEMPORALES DEDUCIBLES. ESTOS ACTIVOS Y PASIVOS NO SE RECONOCEN SI LAS DIFERENCIAS TEMPORALES SURGEN DEL CRÉDITO MERCANTIL O DEL RECONOCIMIENTO INICIAL (DISTINTO AL DE LA COMBINACIÓN DE NEGOCIOS) DE OTROS ACTIVOS Y PASIVOS EN UNA OPERACIÓN QUE NO AFECTA EL RESULTADO FISCAL NI EL CONTABLE.

SE RECONOCE UN PASIVO POR IMPUESTOS DIFERIDOS POR DIFERENCIAS TEMPORALES GRAVABLES ASOCIADAS CON INVERSIONES EN SUBSIDIARIAS Y ASOCIADAS, Y PARTICIPACIONES EN NEGOCIOS CONJUNTOS, EXCEPTO CUANDO LA ENTIDAD ES CAPAZ DE CONTROLAR LA REVERSIÓN DE LA DIFERENCIA TEMPORAL Y CUANDO SEA PROBABLE QUE LA DIFERENCIA TEMPORAL NO SE REVERSERÁ EN UN FUTURO PREVISIBLE. LOS ACTIVOS POR IMPUESTOS DIFERIDOS QUE SURGEN DE LAS DIFERENCIAS TEMPORALES ASOCIADAS CON DICHAS INVERSIONES Y PARTICIPACIONES SE RECONOCEN ÚNICAMENTE EN LA MEDIDA EN QUE RESULTE PROBABLE QUE HABRÁ UTILIDADES FISCALES FUTURAS SUFICIENTES CONTRA LAS QUE SE UTILICEN ESAS DIFERENCIAS TEMPORALES Y SE ESPERA QUE ÉSTAS SE REVERSERÁN EN UN FUTURO CERCANO.

EL VALOR EN LIBROS DE UN ACTIVO POR IMPUESTOS DIFERIDOS DEBE SOMETERSE A REVISIÓN AL FINAL DE CADA PERIODO SOBRE EL QUE SE INFORMA Y SE DEBE REDUCIR EN LA MEDIDA QUE SE ESTIME PROBABLE QUE NO HABRÁ UTILIDADES GRAVABLES SUFICIENTES PARA PERMITIR QUE SE RECUPERE LA TOTALIDAD O UNA PARTE DEL ACTIVO.

LOS ACTIVOS Y PASIVOS POR IMPUESTOS DIFERIDOS SE VALÚAN EMPLEANDO LAS TASAS FISCALES QUE SE ESPERA APLICAR EN EL PERÍODO EN EL QUE EL PASIVO SE PAGUE O EL ACTIVO SE REALICE, BASÁNDOSE EN LAS TASAS (Y LEYES FISCALES) QUE HAYAN SIDO APROBADAS O SUSTANCIALMENTE APROBADAS AL FINAL DEL PERIODO SOBRE EL QUE SE INFORMA.

LA VALUACIÓN DE LOS PASIVOS Y ACTIVOS POR IMPUESTOS DIFERIDOS REFLEJA LAS CONSECUENCIAS FISCALES QUE SE DERIVARÍAN DE LA FORMA EN QUE LA ENTIDAD ESPERA, AL FINAL DEL PERIODO SOBRE EL QUE SE INFORMA, RECUPERAR O LIQUIDAR EL VALOR EN LIBROS DE SUS ACTIVOS Y PASIVOS.

PARA EFECTOS DE MEDIR LOS PASIVOS Y LOS ACTIVOS POR IMPUESTOS DIFERIDOS PARA LAS PROPIEDADES DE INVERSIÓN QUE UTILIZAN EL MODELO DEL VALOR RAZONABLE, SE ESTIMA QUE EL VALOR EN LIBROS DE DICHAS PROPIEDADES DEBE RECUPERARSE EN SU TOTALIDAD A TRAVÉS DE LA VENTA.

3. IMPUESTOS CAUSADOS Y DIFERIDOS

LOS IMPUESTOS CAUSADOS Y DIFERIDOS SE RECONOCEN COMO GASTO O INGRESO EN RESULTADOS, EXCEPTO CUANDO SE REFIEREN A PARTIDAS QUE SE RECONOCEN FUERA DE LOS RESULTADOS, YA SEA EN LOS OTROS RESULTADOS INTEGRALES O DIRECTAMENTE EN EL CAPITAL CONTABLE, EN CUYO CASO EL IMPUESTO TAMBIÉN SE RECONOCE FUERA DE LOS RESULTADOS; O CUANDO SURGEN DEL RECONOCIMIENTO INICIAL DE UNA COMBINACIÓN DE NEGOCIOS, EL EFECTO FISCAL SE INCLUYE DENTRO DEL RECONOCIMIENTO DE LA COMBINACIÓN DE NEGOCIOS.

4. IMPUESTO AL ACTIVO

EL IMPUESTO AL ACTIVO (IMPAC) QUE SE ESPERA RECUPERAR, SE REGISTRA COMO UN IMPUESTO POR COBRAR.

Descripción de las políticas contables de contratos de seguro y de los activos, pasivos, ingresos y gastos relacionados [bloque de texto]

NO TENEMOS CREADA UNA POLITICA CONTABLE RELATIVA A " CONTRATOS DE SEGURO Y DE LOS ACTIVOS, PASIVOS, INGRESOS Y GASTOS RELACIONADOS".

Descripción de la política contable para activos intangibles y crédito mercantil [bloque de texto]

VER DESCRIPCION DE LA POLITICA CONTABLE RELATIVA A "ACTIVOS INTANGIBLES DISTINTOS AL CREDITO MERCANTIL".

Descripción de la política contable para activos intangibles distintos al crédito mercantil [bloque de texto]

LOS ACTIVOS INTANGIBLES ADQUIRIDOS DE FORMA SEPARADA SE RECONOCEN EN EL ESTADO CONSOLIDADO DE SITUACIÓN FINANCIERA SIEMPRE Y CUANDO ÉSTOS SEAN IDENTIFICABLES, PROPORCIONEN BENEFICIOS ECONÓMICOS FUTUROS Y SE TENGA CONTROL SOBRE DICHOS BENEFICIOS. LOS ACTIVOS INTANGIBLES CON VIDA ÚTIL INDEFINIDA NO SE AMORTIZAN Y LOS ACTIVOS INTANGIBLES CON VIDA DEFINIDA SE AMORTIZAN SISTEMÁTICAMENTE CON BASE EN LA MEJOR ESTIMACIÓN DE SU VIDA ÚTIL, DETERMINADA DE ACUERDO CON LA EXPECTATIVA DE LOS BENEFICIOS ECONÓMICOS FUTUROS. LA VIDA ÚTIL ESTIMADA Y EL MÉTODO DE AMORTIZACIÓN SON REVISADOS AL FINAL DE CADA AÑO, SIENDO EL EFECTO DE CUALQUIER CAMBIO EN EL ESTIMADO REGISTRADO SOBRE UNA BASE PROSPECTIVA. LOS ACTIVOS INTANGIBLES CON VIDA ÚTIL INDEFINIDA QUE SE ADQUIEREN POR SEPARADO SE REGISTRAN AL COSTO MENOS LAS PÉRDIDAS POR DETERIORO ACUMULADAS.

LOS DESEMBOLSOS ORIGINADOS POR LAS ACTIVIDADES DE INVESTIGACIÓN SE RECONOCEN COMO UN GASTO EN EL PERIODO EN EL CUAL SE INCURREN.

DETERIORO DE ACTIVOS TANGIBLES E INTANGIBLES EXCLUYENDO EL CRÉDITO MERCANTIL - LA ENTIDAD REvisa LOS VALORES EN LIBROS DE SUS ACTIVOS TANGIBLES E INTANGIBLES A FIN DE DETERMINAR SI EXISTEN INDICIOS DE QUE ESTOS ACTIVOS HAN SUFRIDO ALGUNA PÉRDIDA POR DETERIORO. SI EXISTE ALGÚN INDICIO, SE CALCULA EL MONTO RECUPERABLE DEL ACTIVO A FIN DE DETERMINAR EL ALCANCE DE LA PÉRDIDA POR DETERIORO. CUANDO NO ES POSIBLE ESTIMAR EL MONTO RECUPERABLE DE UN ACTIVO INDIVIDUAL, LA ENTIDAD ESTIMA EL MONTO RECUPERABLE DE LA UNIDAD GENERADORA E EFECTIVO (UGE) A LA QUE PERTENECE DICHO ACTIVO. CUANDO SE PUEDE IDENTIFICAR UNA BASE RAZONABLE Y CONSISTENTE DE DISTRIBUCIÓN, LOS ACTIVOS CORPORATIVOS TAMBIÉN SE ASIGNAN A LAS UGE INDIVIDUALES, O DE LO CONTRARIO, SE ASIGNAN AL GRUPO MÁS PEQUEÑO DE UGE PARA LOS CUALES SE PUEDE IDENTIFICAR UNA BASE DE DISTRIBUCIÓN RAZONABLE Y CONSISTENTE.

LOS ACTIVOS INTANGIBLES QUE TIENEN UNA VIDA ÚTIL INDEFINIDA, SE SUJETAN A PRUEBAS PARA EFECTOS DE DETERIORO AL MENOS CADA AÑO, Y SIEMPRE QUE EXISTA UN INDICIO DE QUE EL ACTIVO PODRÍA HABERSE DETERIORADO.

EL MONTO RECUPERABLE ES EL MAYOR ENTRE EL VALOR RAZONABLE MENOS EL COSTO DE VENDERLO Y EL VALOR DE USO. AL EVALUAR EL VALOR DE USO, LOS FLUJOS DE EFECTIVO FUTUROS ESTIMADOS SE DESCUENTAN A SU VALOR PRESENTE UTILIZANDO UNA TASA DE DESCUENTO ANTES DE IMPUESTOS QUE REFLEJE LA EVALUACIÓN ACTUAL DEL MERCADO RESPECTO AL VALOR DEL DINERO EN EL TIEMPO Y LOS RIESGOS ESPECÍFICOS DEL ACTIVO PARA EL CUAL NO SE HAN AJUSTADO LAS ESTIMACIONES DE FLUJOS DE EFECTIVO FUTUROS.

SI SE ESTIMA QUE EL MONTO RECUPERABLE DE UN ACTIVO (O UGE) ES MENOR QUE SU VALOR EN LIBROS, EL VALOR EN LIBROS DEL ACTIVO (O UGE) SE REDUCE A SU MONTO RECUPERABLE. LAS PÉRDIDAS POR DETERIORO SE RECONOCEN EN RESULTADOS, SALVO SI EL ACTIVO SE REGISTRA A UN MONTO REVALUADO, EN CUYO CASO SE DEBE CONSIDERAR LA PÉRDIDA POR DETERIORO COMO UNA DISMINUCIÓN DE LA REVALUACIÓN.

Descripción de la política contable para ingresos y gastos por intereses [bloque de texto]

LOS INGRESOS POR INTERESES POR VENTAS A CRÉDITO SE RECONOCEN CUANDO SE DEVENGAN Y SE GENERAN POR LA OPERACIÓN DE TARJETAS DE CRÉDITO EN EL SEGMENTO COMERCIAL (SANBORNS, SEARS, SAKS FIFTH AVENUE, CLARO SHOP Y MIXUP).

Descripción de las políticas contables para inversiones en asociadas [bloque de texto]

VER DESCRIPCION DE LA POLITICA CONTABLE RELATIVA A "INVERSIONES EN ASOCIADAS Y NEGOCIOS CONJUNTOS".

Descripción de la política contable para inversiones en asociadas y negocios conjuntos [bloque de texto]

UNA ASOCIADA ES UNA ENTIDAD SOBRE LA CUAL LA ENTIDAD TIENE INFLUENCIA SIGNIFICATIVA. INFLUENCIA SIGNIFICATIVA ES EL PODER DE PARTICIPAR EN DECISIONES SOBRE LAS POLÍTICAS FINANCIERAS Y DE OPERACIÓN DE LA ENTIDAD EN LA QUE SE INVIERTE, PERO NO IMPLICA UN CONTROL O CONTROL CONJUNTO SOBRE ESAS POLÍTICAS.

UN NEGOCIO CONJUNTO ES UN ACUERDO CONTRACTUAL MEDIANTE EL CUAL LAS PARTES QUE TIENEN EL CONTROL CONJUNTO DEL ACUERDO TIENEN DERECHO A LOS ACTIVOS NETOS DEL NEGOCIO CONJUNTO. EL CONTROL CONJUNTO ES EL ACUERDO CONTRACTUAL PARA COMPARTIR EL CONTROL EN UN NEGOCIO, EL CUAL EXISTE CUANDO LAS DECISIONES SOBRE LAS ACTIVIDADES RELEVANTES REQUIEREN LA APROBACIÓN UNÁNIME DE LAS PARTES QUE COMPARTEN EL CONTROL.

LOS RESULTADOS Y LOS ACTIVOS Y PASIVOS DE LAS ASOCIADAS O NEGOCIOS CONJUNTOS SE INCORPORAN A LOS ESTADOS FINANCIEROS UTILIZANDO EL MÉTODO DE PARTICIPACIÓN, EXCEPTO SI LA INVERSIÓN, O UNA PORCIÓN DE LA MISMA SE CLASIFICA COMO MANTENIDA PARA SU VENTA, EN CUYO CASO SE CONTABILIZA CONFORME A LA IFRS 5, *ACTIVOS NO CORRIENTES MANTENIDOS PARA LA VENTA Y OPERACIONES DISCONTINUAS*. CONFORME AL MÉTODO DE PARTICIPACIÓN, LAS INVERSIONES EN ASOCIADAS O NEGOCIOS CONJUNTOS INICIALMENTE SE CONTABILIZAN EN EL ESTADO CONSOLIDADO DE SITUACIÓN FINANCIERA AL COSTO Y SE AJUSTA POR CAMBIOS POSTERIORES A LA ADQUISICIÓN POR LA PARTICIPACIÓN DE LA ENTIDAD EN LA UTILIDAD O PÉRDIDA Y LOS RESULTADOS INTEGRALES DE LA ASOCIADA O NEGOCIO CONJUNTO. CUANDO LA PARTICIPACIÓN DE LA ENTIDAD EN LAS PÉRDIDAS EN UNA ENTIDAD ASOCIADA O NEGOCIO CONJUNTO SUPERA LA PARTICIPACIÓN

DE LA ENTIDAD EN ESA ASOCIADA O NEGOCIO CONJUNTO (QUE INCLUYE LOS INTERESES A LARGO PLAZO QUE, EN SUSTANCIA, FORMAN PARTE DE LA INVERSIÓN NETA DE LA ENTIDAD EN LA ASOCIADA O NEGOCIO CONJUNTO), LA ENTIDAD DEJA DE RECONOCER SU PARTICIPACIÓN EN LAS PÉRDIDAS. LAS PÉRDIDAS ADICIONALES SE RECONOCEN SIEMPRE Y CUANDO LA ENTIDAD HAYA CONTRAÍDO ALGUNA OBLIGACIÓN LEGAL O IMPLÍCITA O HAYA HECHO PAGOS EN NOMBRE DE LA ASOCIADA O NEGOCIO CONJUNTO.

UNA INVERSIÓN EN UNA ASOCIADA O NEGOCIO CONJUNTO SE REGISTRA UTILIZANDO EL MÉTODO DE PARTICIPACIÓN DESDE LA FECHA EN QUE LA PARTICIPADA SE CONVIERTE EN UNA ASOCIADA O NEGOCIO CONJUNTO. EN LA ADQUISICIÓN DE LA INVERSIÓN EN UNA ASOCIADA O NEGOCIO CONJUNTO, EL EXCESO EN EL COSTO DE ADQUISICIÓN SOBRE LA PARTICIPACIÓN DE LA ENTIDAD EN EL VALOR RAZONABLE NETO DE LOS ACTIVOS Y PASIVOS IDENTIFICABLES EN LA INVERSIÓN SE RECONOCE COMO CRÉDITO MERCANTIL, EL CUAL SE INCLUYE EN EL VALOR EN LIBROS DE LA INVERSIÓN. CUALQUIER EXCESO DE PARTICIPACIÓN DE LA ENTIDAD EN EL VALOR RAZONABLE NETO DE LOS ACTIVOS Y PASIVOS IDENTIFICABLES EN EL COSTO DE ADQUISICIÓN DE LA INVERSIÓN, SE RECONOCE INMEDIATAMENTE EN LOS RESULTADOS DEL PERIODO EN EL CUAL LA INVERSIÓN SE ADQUIRIÓ.

LOS REQUERIMIENTOS DE IFRS 9 SE APLICAN PARA DETERMINAR SI ES NECESARIO RECONOCER UNA PÉRDIDA POR DETERIORO CON RESPECTO A LA INVERSIÓN DE LA ENTIDAD EN UNA ASOCIADA O UN NEGOCIO CONJUNTO. CUANDO ES NECESARIO, SE PRUEBA EL DETERIORO DEL VALOR EN LIBROS TOTAL DE LA INVERSIÓN (INCLUYENDO EL CRÉDITO MERCANTIL) DE CONFORMIDAD CON IAS 36, *DETERIORO DE ACTIVOS* COMO UN ÚNICO ACTIVO, COMPARANDO SU MONTO RECUPERABLE (MAYOR ENTRE VALOR EN USO Y VALOR RAZONABLE MENOS COSTO DE VENTA) CONTRA SU VALOR EN LIBROS. CUALQUIER PÉRDIDA POR DETERIORO RECONOCIDA FORMA PARTE DEL VALOR EN LIBROS DE LA INVERSIÓN. CUALQUIER REVERSIÓN DE DICHA PÉRDIDA POR DETERIORO SE RECONOCE DE CONFORMIDAD CON IAS 36 EN LA MEDIDA EN QUE DICHO MONTO RECUPERABLE DE LA INVERSIÓN INCREMENTA POSTERIORMENTE.

LA ENTIDAD DISCONTINÚA EL USO DEL MÉTODO DE PARTICIPACIÓN DESDE LA FECHA EN QUE LA INVERSIÓN DEJA DE SER UNA ASOCIADA O UN NEGOCIO CONJUNTO, O CUANDO LA INVERSIÓN SE CLASIFICA COMO MANTENIDA PARA LA VENTA. CUANDO LA ENTIDAD MANTIENE LA PARTICIPACIÓN EN LA ANTES ASOCIADA O NEGOCIO CONJUNTO LA INVERSIÓN RETENIDA SE MIDE A VALOR RAZONABLE A DICHA FECHA Y SE CONSIDERA COMO SU VALOR RAZONABLE AL MOMENTO DEL RECONOCIMIENTO INICIAL COMO ACTIVO FINANCIERO DE CONFORMIDAD CON IFRS 9. LA DIFERENCIA ENTRE EL VALOR CONTABLE DE LA ASOCIADA O NEGOCIO CONJUNTO EN LA FECHA EN QUE EL MÉTODO DE PARTICIPACIÓN SE DESCONTINUÓ Y EL VALOR RAZONABLE ATRIBUIBLE A LA PARTICIPACIÓN RETENIDA Y LA GANANCIA POR LA VENTA DE UNA PARTE DEL INTERÉS EN LA ASOCIADA O NEGOCIO CONJUNTO SE INCLUYE EN LA DETERMINACIÓN DE LA GANANCIA O PÉRDIDA POR DISPOSICIÓN DE LA ASOCIADA O NEGOCIO CONJUNTO. ADICIONALMENTE, LA ENTIDAD CONTABILIZA TODOS LOS MONTOS PREVIAMENTE RECONOCIDOS EN OTROS RESULTADOS INTEGRALES EN RELACIÓN A ESA ASOCIADA O NEGOCIO CONJUNTO CON LA MISMA BASE QUE SE REQUERIRÍA SI ESA ASOCIADA O NEGOCIO CONJUNTO HUBIESE DISPUESTO DIRECTAMENTE LOS ACTIVOS O PASIVOS RELATIVOS.

LA ENTIDAD SIGUE UTILIZANDO EL MÉTODO DE PARTICIPACIÓN CUANDO UNA INVERSIÓN EN UNA ASOCIADA SE CONVIERTE EN UNA INVERSIÓN EN UN NEGOCIO CONJUNTO O UNA INVERSIÓN EN UN NEGOCIO CONJUNTO SE CONVIERTE EN UNA INVERSIÓN EN UNA ASOCIADA. NO EXISTE UNA EVALUACIÓN A VALOR RAZONABLE SOBRE DICHOS CAMBIOS EN LA PARTICIPACIÓN.

CUANDO LA ENTIDAD REDUCE SU PARTICIPACIÓN EN UNA ASOCIADA O NEGOCIO CONJUNTO, PERO LA ENTIDAD SIGUE UTILIZANDO EL MÉTODO DE LA PARTICIPACIÓN, LA ENTIDAD RECLASIFICA A RESULTADOS LA PROPORCIÓN DE LA GANANCIA O PÉRDIDA QUE HABÍA SIDO PREVIAMENTE RECONOCIDA EN OTROS RESULTADOS INTEGRALES EN RELACIÓN A LA REDUCCIÓN DE SU PARTICIPACIÓN EN LA INVERSIÓN SI ESA UTILIDAD O PÉRDIDA SE HUBIERAN RECLASIFICADO AL ESTADO DE RESULTADOS EN LA DISPOSICIÓN DE LOS ACTIVOS O PASIVOS RELATIVOS.

CUANDO LA ENTIDAD LLEVA A CABO TRANSACCIONES CON SU ASOCIADA O NEGOCIO CONJUNTO, LA UTILIDAD O PÉRDIDA RESULTANTE DE DICHAS TRANSACCIONES CON LA ASOCIADA O NEGOCIO CONJUNTO SE RECONOCEN EN LOS ESTADOS FINANCIEROS CONSOLIDADOS DE LA ENTIDAD SÓLO EN LA MEDIDA DE LA PARTICIPACIÓN EN LA ASOCIADA O NEGOCIO CONJUNTO QUE NO SE RELACIONE CON LA ENTIDAD.

Descripción de las políticas contables para inversiones en negocios conjuntos

[bloque de texto]

VER DESCRIPCION DE LA POLITICA CONTABLE RELATIVA A "INVERSIONES EN ASOCIADAS Y NEGOCIOS CONJUNTOS".

Descripción de la política contable para propiedades de inversión [bloque de texto]

LAS PROPIEDADES DE INVERSIÓN SON AQUELLAS MANTENIDAS PARA ARRENDAMIENTO Y/O GANANCIAS DE CAPITAL MEDIANTE LA APRECIACIÓN DE SU VALOR EN EL TIEMPO (INCLUYENDO PROPIEDADES EN CONSTRUCCIÓN PARA TAL PROPÓSITO). LAS PROPIEDADES DE INVERSIÓN SON VALUADAS A SU VALOR RAZONABLE DETERMINADO MEDIANTE AVALÚOS, REALIZADOS POR VALUADORES INDEPENDIENTES. LAS GANANCIAS O PÉRDIDAS QUE SURGEN DE LOS CAMBIOS EN EL VALOR RAZONABLE DE LA PROPIEDAD DE INVERSIÓN SE INCLUYEN EN EL PERIODO EN QUE SE ORIGINAN EN LA CUENTA DE "OTROS GASTOS (INGRESOS) NETO" EN EL ESTADO CONSOLIDADO DE RESULTADOS EN EL PERIODO QUE SE ORIGINAN.

LAS PROPIEDADES DE INVERSIÓN ADQUIRIDAS Y LAS MEJORAS SE REGISTRAN AL COSTO DE ADQUISICIÓN, INCLUYENDO LOS COSTOS DE TRANSACCIÓN RELACIONADOS CON LA ADQUISICIÓN DE ACTIVOS.

UNA PROPIEDAD DE INVERSIÓN SE ELIMINA AL MOMENTO DE LA DISPOSICIÓN O CUANDO SE RETIRA PERMANENTEMENTE DEL USO Y NO SE ESPERAN BENEFICIOS ECONÓMICOS FUTUROS DE LA DISPOSICIÓN. CUALQUIER GANANCIA O PÉRDIDA QUE SURJA DE LA BAJA DE LA PROPIEDAD (CALCULADA COMO LA DIFERENCIA ENTRE LOS INGRESOS NETOS POR DISPOSICIÓN Y EL VALOR EN LIBROS DEL ACTIVO) SE INCLUYE EN EL ESTADO CONSOLIDADO DE RESULTADOS EN EL PERIODO EN QUE LA PROPIEDAD SE ELIMINA.

Descripción de la política contable para inversiones distintas de las inversiones contabilizadas utilizando el método de la participación [bloque de texto]

NO APLICA

Descripción de la política contable para el capital social [bloque de texto]

VER INFORMACION REVELADA EN LA SECCION [800500] RELATIVA A NOTAS - LISTA DE NOTAS "INFORMACION A REVELA SOBRE CAPITAL SOCIAL".

Descripción de la política contable para arrendamientos [bloque de texto]

ARRENDAMIENTOS - .

LA ENTIDAD COMO ARRENDADOR

LA ENTIDAD ENTRA EN CONTRATOS DE ARRENDAMIENTO COMO ARRENDADOR RESPECTO A ALGUNAS DE LAS PROPIEDADES DE INVERSIÓN. LA ENTIDAD TAMBIÉN RENTA A LOS MINORISTAS EL EQUIPO NECESARIO PARA LA PRESENTACIÓN Y DESARROLLO DE SUS ACTIVIDADES Y EQUIPO MANUFACTURADO POR LA ENTIDAD.

LOS ARRENDAMIENTOS EN LOS QUE LA ENTIDAD FUNGE COMO ARRENDADOR SON CLASIFICADOS COMO ARRENDAMIENTOS

FINANCIEROS O ARRENDAMIENTOS OPERATIVOS. CUANDO LOS TÉRMINOS DEL CONTRATO TRANSFIEREN SUSTANCIALMENTE TODOS LOS RIESGOS Y BENEFICIOS DE LA PROPIEDAD AL ARRENDATARIO, EL CONTRATO SE CLASIFICA COMO UN ARRENDAMIENTO FINANCIERO. TODOS LOS DEMÁS CONTRATOS SE CLASIFICAN COMO CONTRATOS OPERATIVOS.

CUANDO LA ENTIDAD ES UN ARRENDADOR INTERMEDIO, CONTABILIZA EL ARRENDAMIENTO PRINCIPAL Y EL SUBARRENDAMIENTO COMO DOS CONTRATOS SEPARADOS. EL SUBARRENDAMIENTO SE CLASIFICA COMO ARRENDAMIENTO FINANCIERO O ARRENDAMIENTO OPERATIVO EN REFERENCIA AL ACTIVO POR DERECHOS DE USO ORIGINADO DEL ARRENDAMIENTO PRINCIPAL.

EL INGRESO POR RENTAS PROVENIENTE DE ARRENDAMIENTOS OPERATIVOS SE RECONOCE BAJO LÍNEA RECTA A TRAVÉS DEL PLAZO DEL ARRENDAMIENTO RELEVANTE. LOS COSTOS INICIALES DIRECTOS INCURRIDOS EN LA NEGOCIACIÓN Y ARREGLO DEL ARRENDAMIENTO OPERATIVO SON AGREGADOS AL VALOR EN LIBROS DEL ACTIVO ARRENDADO Y SON RECONOCIDOS BAJO LÍNEA RECTA A TRAVÉS DEL PLAZO DEL ARRENDAMIENTO.

LOS MONTOS PENDIENTES DE ARRENDAMIENTOS FINANCIEROS SON RECONOCIDOS COMO ARRENDAMIENTOS POR COBRAR POR EL MONTO DE LA INVERSIÓN NETA EN LOS ARRENDAMIENTOS. LOS INGRESOS POR ARRENDAMIENTOS FINANCIEROS SE ASIGNAN A LOS PERIODOS CONTABLES DE MANERA QUE REFLEJE UNA TASA DE RETORNO PERIÓDICA CONSTANTE SOBRE LA INVERSIÓN NETA INSOLUTA RESPECTO DE LOS ARRENDAMIENTOS.

CUANDO UN CONTRATO INCLUYE COMPONENTES DE ARRENDAMIENTO Y DE NO ARRENDAMIENTO, LA ENTIDAD APLICA LA IFRS 15 PARA ASIGNAR LA CONTRAPRESTACIÓN CORRESPONDIENTE A CADA COMPONENTE BAJO EL CONTRATO.

LA ENTIDAD COMO ARRENDATARIO

LA ENTIDAD EVALÚA SI UN CONTRATO CONTIENE UN ARRENDAMIENTO EN SU ORIGEN. LA ENTIDAD RECONOCE UN ACTIVO POR DERECHOS DE USO Y UN PASIVO POR ARRENDAMIENTO CORRESPONDIENTE RESPECTO A TODOS LOS CONTRATOS DE ARRENDAMIENTO EN LOS QUE SEA ARRENDATARIO, EXCEPTUANDO LOS ARRENDAMIENTOS DE CORTO PLAZO (PLAZO DE 12 MESES O MENOS) Y LOS DE ACTIVOS DE BAJO VALOR (COMO TABLETAS ELECTRÓNICAS, COMPUTADORAS PERSONALES Y OBJETOS PEQUEÑOS DE MOBILIARIO DE OFICINA Y TELÉFONOS). PARA ESTOS ARRENDAMIENTOS, LA ENTIDAD RECONOCE LOS PAGOS DE RENTA COMO UN GASTO OPERATIVO BAJO EL MÉTODO DE LÍNEA RECTA A TRAVÉS DEL PERIODO DE VIGENCIA DEL ARRENDAMIENTO, A MENOS QUE OTRO MÉTODO SEA MÁS REPRESENTATIVO DEL PATRÓN DEL TIEMPO EN QUE LOS BENEFICIOS ECONÓMICOS PROVENIENTE DEL CONSUMO DE LOS ACTIVOS ARRENDADOS.

EL PASIVO POR ARRENDAMIENTO ES MEDIDO INICIALMENTE AL VALOR PRESENTE DE LOS PAGOS DE RENTA QUE NO SEAN PAGADOS EN LA FECHA DE INICIO, DESCONTADO POR LA TASA IMPLÍCITA EN EL CONTRATO. SI ESTA TASA NO PUEDE SER FÁCILMENTE DETERMINADA, LA ENTIDAD UTILIZA TASAS INCREMENTALES.

LOS PAGOS DE RENTA INCLUIDOS EN LA MEDICIÓN DEL PASIVO POR ARRENDAMIENTO CONSISTEN EN:

- PAGOS DE RENTA FIJOS (INCLUYENDO PAGOS FIJOS EN SUSTANCIA), MENOS CUALQUIER INCENTIVO POR ARRENDAMIENTO RECIBIDO;
- PAGOS DE RENTA VARIABLES QUE DEPENDEN DE UN ÍNDICE O TASA, INICIALMENTE MEDIDOS USANDO EL ÍNDICE O TASA EN LA FECHA DE INICIO;
- EL MONTO ESPERADO A PAGARSE POR EL ARRENDATARIO BAJO GARANTÍAS DE VALOR RESIDUAL;
- EL PRECIO DE EJERCICIO DE OPCIONES DE COMPRA, SI EL ARRENDATARIO ESTÁ RAZONABLEMENTE CERTERO DE EJERCITAR LAS OPCIONES; Y
- PAGOS POR PENALIZACIONES RESULTANTES DE LA TERMINACIÓN DEL ARRENDAMIENTO, SI EL PERIODO DEL ARRENDAMIENTO REFLEJA EL EJERCICIO DE UNA OPCIÓN DE TERMINACIÓN DEL ARRENDAMIENTO.

EL PASIVO POR ARRENDAMIENTO SE PRESENTA COMO UN CONCEPTO SEPARADO EN EL ESTADO CONSOLIDADO DE POSICIÓN FINANCIERA.

EL PASIVO POR ARRENDAMIENTO ES MEDIDO SUBSECUENTEMENTE CON EL AUMENTO DEL VALOR EN LIBROS PARA REFLEJAR LOS INTERESES DEVENGADOS POR EL PASIVO POR ARRENDAMIENTO (USANDO EL MÉTODO DE INTERÉS EFECTIVO) Y REDUCIENDO EL VALOR EN LIBROS PARA REFLEJAR LOS PAGOS DE RENTA REALIZADOS.

LA ENTIDAD REVALÚA EL PASIVO POR ARRENDAMIENTO (Y REALIZA EL AJUSTE CORRESPONDIENTE AL ACTIVO POR DERECHOS DE USO RELACIONADO) SIEMPRE QUE:

- EL PLAZO DEL ARRENDAMIENTO ES MODIFICADO O HAY UN EVENTO O CAMBIO SIGNIFICATIVO EN LAS CIRCUNSTANCIAS DEL ARRENDAMIENTO RESULTANDO EN UN CAMBIO EN LA EVALUACIÓN DEL EJERCICIO DE OPCIÓN DE COMPRA, EN CUYO CASO EL PASIVO POR ARRENDAMIENTO ES MEDIDO DESCONTANDO LOS PAGOS DE RENTA ACTUALIZADOS USANDO UNA TASA DE DESCUENTO ACTUALIZADA.
- LOS PAGOS DE RENTA SE MODIFICAN COMO CONSECUENCIA DE CAMBIOS EN ÍNDICES O TASA O UN CAMBIO EN EL PAGO ESPERADO BAJO UN VALOR RESIDUAL GARANTIZADO, EN CUYOS CASOS EL PASIVO POR ARRENDAMIENTO SE REVALÚA DESCONTANDO LOS PAGOS DE RENTA ACTUALIZADOS UTILIZANDO LA MISMA TASA DE DESCUENTO (A MENOS QUE EL CAMBIO EN LOS PAGOS DE RENTA SE DEBA A UN CAMBIO EN UNA TASA DE INTERÉS VARIABLE, EN CUYO CASO SE

USA UNA TASA DE DESCUENTO ACTUALIZADA).

- UN CONTRATO DE ARRENDAMIENTO SE MODIFIQUE Y LA MODIFICACIÓN DEL ARRENDAMIENTO NO SE CONTABILICE COMO UN ARRENDAMIENTO SEPARADO, EN CUYO CASO EL PASIVO POR ARRENDAMIENTO SE REVALÚA BASÁNDOSE EN EL PLAZO DEL ARRENDAMIENTO MODIFICADO, DESCONTANDO LOS PAGOS DE RENTA ACTUALIZADOS USANDO UNA TASA DE DESCUENTO ACTUALIZADA A LA FECHA DE ENTRADA EN VIGOR DE LA MODIFICACIÓN.

LA ENTIDAD NO REALIZÓ NINGUNO DE LOS AJUSTES MENCIONADOS EN LOS PERIODOS PRESENTADOS.

LOS ACTIVOS POR DERECHOS DE USO CONSISTEN EN LA MEDICIÓN INICIAL DEL PASIVO POR ARRENDAMIENTO CORRESPONDIENTE, LOS PAGOS DE RENTA REALIZADOS EN O ANTES DE LA FECHA DE INICIO, MENOS CUALQUIER INCENTIVO POR ARRENDAMIENTO RECIBIDO Y CUALQUIER COSTO INICIAL DIRECTO. LA VALUACIÓN SUBSECUENTE ES EL COSTO MENOS LA DEPRECIACIÓN ACUMULADO Y PÉRDIDAS POR DETERIORO.

SI LA ENTIDAD INCURREN UNA OBLIGACIÓN SURGIDA DE COSTOS DE DESMANTELAR Y REMOVER UN ACTIVO ARRENDADO, RESTAURAR EL LIGAR EN EL CUAL ESTÁ LOCALIZADO O RESTAURAR EL ACTIVO SUBYACENTE A LA CONDICIÓN REQUERIDA POR LOS TÉRMINOS Y CONDICIONES DEL ARRENDAMIENTO, SE DEBE RECONOCER UNA PROVISIÓN MEDIDA CONFORME A LA IAS 37. EN LA MEDIDA EN QUE LOS COSTOS SE RELACIONEN A UN ACTIVO POR DERECHOS DE USO, LOS COSTOS SON INCLUIDOS EN EL ACTIVO POR DERECHOS DE USO RELACIONADO, A MENOS QUE DICHS COSTOS SE INCURRAN PARA GENERAR INVENTARIOS.

LOS ACTIVOS POR DERECHOS DE USO SE DEPRECIAN SOBRE EL PERIODO QUE RESULTE MÁS CORTO ENTRE EL PERIODO DEL ARRENDAMIENTO Y LA VIDA ÚTIL DEL ACTIVO SUBYACENTE. SI UN ARRENDAMIENTO TRANSFIERE LA PROPIEDAD DEL ACTIVO SUBYACENTE O EL COSTO DEL ACTIVO POR DERECHOS DE USO REFLEJA QUE LA ENTIDAD PLANEA EJERCER UNA OPCIÓN DE COMPRA, EL ACTIVO POR DERECHOS DE USO SE DEPRECIARÁ SOBRE LA VIDA ÚTIL. LA DEPRECIACIÓN COMIENZA EN LA FECHA DE INICIO DEL ARRENDAMIENTO.

LOS ACTIVOS POR DERECHOS DE USO SON PRESENTADOS COMO UN CONCEPTO SEPARADO EN EL ESTADO CONSOLIDADO DE POSICIÓN FINANCIERA.

LA ENTIDAD APLICA IAS 36 PARA DETERMINAR SI UN ACTIVO POR DERECHOS DE USO ESTÁ DETERIORADO Y CONTABILIZA CUALQUIER PÉRDIDA POR DETERIORO IDENTIFICADA COMO SE DESCRIBE EN LA POLÍTICA DE 'PROPIEDADES, PLANTA Y EQUIPO'.

LOS ARRENDAMIENTOS CON RENTAS VARIABLES QUE NO DEPENDEN DE UN ÍNDICE O TASA, NO SON INCLUIDOS EN LA MEDICIÓN DEL PASIVO POR ARRENDAMIENTO Y DEL ACTIVO POR DERECHOS DE USO. LOS PAGOS RELACIONADOS SON RECONOCIDOS COMO UN GASTO EN EL PERIODO EN EL QUE SUCEDE EL EVENTO O CONDICIÓN QUE DESENCADENA LOS PAGOS Y SON INCLUIDOS EN EL CONCEPTO DE "COSTOS Y GASTOS POR NATURALEZA" EN EL ESTADO CONSOLIDADO DE RESULTADOS.

COMO EXPEDIENTE PRÁCTICO, LA IFRS 16 PERMITE NO SEPARAR LOS COMPONENTES DE NO ARRENDAMIENTO Y EN SU LUGAR CONTABILIZAR CUALQUIER ARRENDAMIENTO Y SUS COMPONENTES DE NO ARRENDAMIENTOS ASOCIADOS COMO UN SOLO ACUERDO. LA ENTIDAD NO HA UTILIZADO ESTE EXPEDIENTE PRÁCTICO. PARA CONTRATOS QUE CONTIENEN COMPONENTES DE ARRENDAMIENTO Y UNO O MÁS COMPONENTES DE ARRENDAMIENTO O DE NO ARRENDAMIENTO ADICIONALES, LA ENTIDAD ASIGNA LA CONSIDERACIÓN DEL CONTRATO A CADA COMPONENTE DE ARRENDAMIENTO BAJO EL MÉTODO DEL PRECIO RELATIVO DE VENTA INDEPENDIENTE DEL COMPONENTE DE ARRENDAMIENTO Y PRECIO RELATIVO DE VENTA INDEPENDIENTE AGREGADO PARA TODOS LOS COMPONENTES DE NO ARRENDAMIENTO.

Descripción de la política contable para préstamos y cuentas por cobrar [bloque de texto]

LOS PRÉSTAMOS, CUENTAS POR COBRAR A CLIENTES Y OTRAS CUENTAS POR COBRAR CON PAGOS FIJOS O DETERMINABLES, QUE NO SE NEGOCIAN EN UN MERCADO ACTIVO, SE CLASIFICAN COMO PRÉSTAMOS Y CUENTAS POR COBRAR. LOS PRÉSTAMOS Y CUENTAS POR COBRAR SE VALÚAN AL COSTO AMORTIZADO USANDO EL MÉTODO DE INTERÉS EFECTIVO, MENOS CUALQUIER DETERIORO. SE RECONOCE UNA PROVISIÓN POR INCOBRABILIDAD EN RESULTADOS CUANDO EXISTE EVIDENCIA OBJETIVA DE QUE LAS CUENTAS POR COBRAR ESTÁN DETERIORADAS. LOS INGRESOS POR INTERESES SE RECONOCEN APLICANDO LA TASA DE INTERÉS EFECTIVA, EXCEPTO POR LAS CUENTAS POR COBRAR A CORTO PLAZO EN CASO DE QUE EL RECONOCIMIENTO DE INTERESES SEA POCO IMPORTANTE.

Descripción de las políticas contables para la medición de inventarios [bloque de texto]

INVENTARIOS Y COSTO DE VENTAS - LOS INVENTARIOS SE VALÚAN AL MENOR ENTRE EL COSTO DE ADQUISICIÓN Y/O CONSTRUCCIÓN O A SU VALOR NETO DE REALIZACIÓN (PRECIO DE VENTA ESTIMADO MENOS TODOS LOS COSTOS NECESARIOS PARA LA VENTA), EL MENOR, COMO SIGUE:

INVENTARIOS INDUSTRIALES, DE CONSTRUCCIÓN Y COMERCIALES - SE VALÚAN A TRAVÉS DEL SISTEMA DE PRIMERAS ENTRADAS PRIMERAS SALIDAS Y/O COSTOS PROMEDIOS DEPENDIENDO DE LA ACTIVIDAD DE CADA SUBSIDIARIA; INCLUYENDO EL COSTO DE MATERIALES, GASTOS DIRECTOS Y UNA PORCIÓN APROPIADA DE COSTOS INDIRECTOS FIJOS Y VARIABLES, QUE SE INCURREN EN LA TRANSFORMACIÓN DE LOS MISMOS POR LA ACTIVIDAD DE CADA SUBSIDIARIA. LAS REDUCCIONES AL VALOR DE LOS INVENTARIOS SE COMPONEN POR LAS RESERVAS QUE REPRESENTAN EL DETERIORO DE LOS MISMOS. EL VALOR NETO DE REALIZACIÓN REPRESENTA EL PRECIO DE VENTA ESTIMADO MENOS TODOS LOS COSTOS ESTIMADOS DE FINALIZACIÓN Y LOS COSTOS EN QUE SE INCURRE EN LA COMERCIALIZACIÓN, VENTA Y DISTRIBUCIÓN.

INVENTARIOS INMOBILIARIOS - EL INVENTARIO INMOBILIARIO SE VALÚA AL MENOR DEL COSTO O VALOR NETO DE REALIZACIÓN. LOS TERRENOS POR DESARROLLAR SON SOMETIDOS A PRUEBAS DE DETERIORO SI EXISTEN INDICIOS DE QUE SU VALOR NO SERÁ RECUPERABLE. EL INVENTARIO INMOBILIARIO INCLUYE TODOS LOS COSTOS DIRECTOS DEL TERRENO, DESARROLLO Y CONSTRUCCIÓN Y OTROS INCURRIDOS DURANTE LA ETAPA DE DESARROLLO, ASÍ COMO LOS COSTOS FINANCIEROS. LOS COSTOS DE DESARROLLOS INMOBILIARIOS, INCLUYEN EL TERRENO, MATERIALES, SUBCONTRATOS, Y TODOS LOS COSTOS INDIRECTOS RELACIONADOS CON DICHOS DESARROLLOS, TALES COMO MANO DE OBRA INDIRECTA, COMPRAS, REPARACIONES Y DEPRECIACIÓN. LOS GASTOS GENERALES Y DE ADMINISTRACIÓN SON CARGADOS A RESULTADOS CUANDO SE INCURREN.

EN EL CASO DE QUE LA ESTIMACIÓN DE COSTOS TOTALES DE DESARROLLOS INMOBILIARIOS EXCEDA A LOS INGRESOS TOTALES ESTIMADOS, SE REGISTRA LA PÉRDIDA ESPERADA CON CARGO A LOS RESULTADOS DEL EJERCICIO. EL COSTO DE VENTAS DE LOS INVENTARIOS INMOBILIARIOS ES DETERMINADO Y PRORRATEADO CON BASE A COSTOS TOTALES DE LAS PROMOCIONES O PROYECTOS.

LA ENTIDAD CLASIFICA COMO INVENTARIOS A LARGO PLAZO, AQUELLOS TERRENOS QUE SU FASE DE EXPLOTACIÓN ES SUPERIOR A UN AÑO.

Descripción de la política contable para activos de minería [bloque de texto]

NO APLICA

Descripción de la política contable para derechos de minería [bloque de texto]

NO APLICA

Descripción de la política contable para activos no circulantes o grupos de activos para su disposición clasificados como mantenidos para la venta [bloque de texto]

NO APLICA

Descripción de la política contable para activos no circulantes o grupos de activos para su disposición clasificados como mantenidos para la venta y operaciones discontinuadas [bloque de texto]

NO APLICA

Descripción de la política contable para la compensación de instrumentos financieros [bloque de texto]

NO APLICA

Descripción de la política contable para activos de petróleo y gas [bloque de texto]

INVENTARIO DE CRUDO Y COSTO DE VENTAS- SE PRESENTAN AL COSTO DE EXTRACCIÓN O A SU VALOR NETO DE REALIZACIÓN (PRECIO DE VENTA ESTIMADO MENOS TODOS LOS COSTOS NECESARIOS PARA LA VENTA), EL MENOR. SE VALÚAN A TRAVÉS DEL SISTEMA DE COSTOS PROMEDIOS, INCLUYENDO EL COSTO DE MATERIALES, GASTOS DIRECTOS Y UNA PORCIÓN APROPIADA DE COSTOS INDIRECTOS FIJOS Y VARIABLES, QUE SE INCURREN EN LA EXTRACCIÓN DE LOS MISMOS. LAS REDUCCIONES AL VALOR DE LOS INVENTARIOS SE COMPONEN POR LAS RESERVAS QUE REPRESENTAN EL DETERIORO DE LOS MISMOS.

PLATAFORMA PETROLERA - LOS INGRESOS POR ARRENDAMIENTO DE LA PLATAFORMA PETROLERA SE RECONOCEN SOBRE LA BASE DE LÍNEA RECTA EN EL MES EN QUE SON DEVENGADOS Y PRESTADOS LOS SERVICIOS DE ARRENDAMIENTO.

LOS GASTOS DE EXPLORACIÓN RECONOCIDOS POR LA ENTIDAD RELACIONADOS CON COSTOS INCURRIDOS DURANTE LA FASE DE EXPLORACIÓN Y EVALUACIÓN, SE CAPITALIZAN COMO OTROS ACTIVOS DURANTE DICHA FASE DEL PROYECTO Y SE AMORTIZAN CON BASE EN EL MÉTODO DE LÍNEA RECTA DURANTE LA VIDA ÚTIL DE LA CONCESIÓN O LA DEL PROYECTO EN PARTICULAR, LA

MENOR, A PARTIR DE LA FECHA EN QUE SE DETERMINA LA FACTIBILIDAD TÉCNICA Y LA VIABILIDAD COMERCIAL DEL RECURSO EXPLOTADO. LOS GASTOS DE EXPLORACIÓN SON REGISTRADOS AL COSTO MENOS LA AMORTIZACIÓN ACUMULADA Y CUALQUIER PÉRDIDA POR DETERIORO ACUMULADA. LA VIDA ÚTIL ESTIMADA Y EL MÉTODO DE AMORTIZACIÓN SON REVISADOS AL FINAL DE CADA AÑO, SIENDO EL EFECTO DE CUALQUIER CAMBIO EN EL ESTIMADO REGISTRADO SOBRE UNA BASE PROSPECTIVA.

Descripción de la política contable para los activos de programación [bloque de texto]

VER DESCRIPCIÓN DE LA POLÍTICA CONTABLE PARA PROPIEDADES, PLANTA Y EQUIPO

Descripción de la política contable para propiedades, planta y equipo [bloque de texto]

INMUEBLES, MAQUINARIA Y EQUIPO - AL 1 DE ENERO DE 2011, FECHA DE TRANSICIÓN A LAS IFRS, LOS INMUEBLES, MAQUINARIA Y EQUIPO FUERON VALUADOS A SU COSTO ASUMIDO (COSTO DEPRECIADO AJUSTADO POR EL ÍNDICE NACIONAL DE PRECIOS AL CONSUMIDOR). LAS ADQUISICIONES SUBSECUENTES SE REGISTRAN AL COSTO DE ADQUISICIÓN. LA DEPRECIACIÓN SE REGISTRA EN RESULTADOS Y SE CALCULA CONFORME AL MÉTODO DE LÍNEA RECTA CON BASE EN LAS VIDAS ÚTILES ESTIMADAS REMANENTES DE LOS COMPONENTES DE LOS ACTIVOS, LAS CUALES SE REVISAN CADA AÑO JUNTO CON LOS VALORES RESIDUALES; Y EL EFECTO DE CUALQUIER CAMBIO EN LA ESTIMACIÓN REGISTRADA SE RECONOCE SOBRE UNA BASE PROSPECTIVA. LA DEPRECIACIÓN DE LA MAQUINARIA Y EQUIPO DE ALGUNAS SUBSIDIARIAS Y EQUIPOS ESPECÍFICOS SE CALCULA DE ACUERDO AL MÉTODO DE UNIDADES DE USO (HORAS MÁQUINA UTILIZADAS CON RELACIÓN A LAS HORAS TOTALES DE UTILIZACIÓN DE LOS ACTIVOS DURANTE SU VIDA ESTIMADA DE SERVICIO).

	% TASA PROMEDIO DE DEPRECIACIÓN	% VALOR RESIDUAL
EDIFICIOS Y ADAPTACIONES A LOCALES ARRENDADOS	1.4 A 10	5 Y 10
MAQUINARIA Y EQUIPO	4.1 A 5	-
EQUIPO DE TRANSPORTE	25	5, 10 Y 25
MOBILIARIO Y EQUIPO DE OFICINA	5 A 12.8	-
EQUIPO DE CÓMPUTO	16.7 A 41.2	-

LOS COSTOS POR PRÉSTAMOS INCURRIDOS DURANTE EL PERÍODO DE CONSTRUCCIÓN E INSTALACIÓN DE LOS INMUEBLES, MAQUINARIA Y EQUIPO CALIFICABLES, SON CAPITALIZADOS.

LA GANANCIA O PÉRDIDA QUE SURGE DE LA VENTA O RETIRO DE UNA PARTIDA DE INMUEBLES, MAQUINARIA Y EQUIPO, SE CALCULA COMO LA DIFERENCIA ENTRE LOS RECURSOS QUE SE RECIBEN POR SU VENTA Y EL VALOR EN LIBROS DEL ACTIVO, Y SE RECONOCE EN LOS RESULTADOS.

LOS INMUEBLES Y MAQUINARIA QUE ESTÁN EN PROCESO DE CONSTRUCCIÓN, PARA FINES DE PRODUCCIÓN SE REGISTRAN AL COSTO MENOS CUALQUIER PÉRDIDA POR DETERIORO RECONOCIDA. EL COSTO INCLUYE HONORARIOS PROFESIONALES Y, EN EL CASO DE ACTIVOS CALIFICABLES, LOS COSTOS POR PRÉSTAMOS CAPITALIZADOS CONFORME A LA POLÍTICA CONTABLE DE LA

ENTIDAD. LA DEPRECIACIÓN DE ESTOS ACTIVOS, AL IGUAL QUE EN OTROS INMUEBLES, SE INICIA CUANDO LOS ACTIVOS ESTÁN LISTOS PARA SU USO PLANEADO.

Descripción de la política contable para provisiones [bloque de texto]

PROVISIONES - SE RECONOCEN CUANDO SE TIENE UNA OBLIGACIÓN PRESENTE (LEGAL O PRESUNTA) COMO RESULTADO DE UN EVENTO PASADO, QUE PROBABLEMENTE RESULTE EN LA SALIDA DE RECURSOS ECONÓMICOS Y QUE PUEDA SER ESTIMADA RAZONABLEMENTE.

EL IMPORTE RECONOCIDO COMO PROVISIÓN ES EL MEJOR ESTIMADO DE LA OBLIGACIÓN PRESENTE QUE SERÍA REQUERIDA AL FINAL DE PERIODO CONTABLE REPORTADO, CONSIDERANDO LOS RIESGOS E INCERTIDUMBRES SOBRE DICHA OBLIGACIÓN. CUANDO UNA PROVISIÓN SE MIDE USANDO LOS FLUJOS DE EFECTIVO ESTIMADOS A VALOR PRESENTE, EL VALOR EN LIBROS SERÁ EL VALOR PRESENTE DE DICHOS FLUJOS DE EFECTIVO (CUANDO EL EFECTO DEL VALOR DEL DINERO EN EL TIEMPO SEA MATERIAL).

CUANDO SE ESPERA LA RECUPERACIÓN DE UN TERCERO DE ALGUNOS O TODOS LOS BENEFICIOS ECONÓMICOS REQUERIDOS PARA LIQUIDAR UNA PROVISIÓN, SE RECONOCE UNA CUENTA POR COBRAR COMO UN ACTIVO SI ES VIRTUALMENTE CIERTO QUE SE RECIBIRÁ EL DESEMBOLSO Y EL MONTO DE LA CUENTA POR COBRAR PUEDE SER VALUADO CONFIABLEMENTE.

Descripción de la política contable para la reclasificación de instrumentos financieros [bloque de texto]

NO APLICA

Descripción de la política contable para el reconocimiento en el resultado del periodo de la diferencia entre el valor razonable en el reconocimiento inicial y el precio de transacción [bloque de texto]

LOS ACTIVOS FINANCIEROS Y PASIVOS FINANCIEROS SON RECONOCIDOS CUANDO LA ENTIDAD SE CONVIERTE EN UNA PARTE DE LAS DISPOSICIONES CONTRACTUALES DEL INSTRUMENTO.

LOS ACTIVOS Y PASIVOS FINANCIEROS SE VALÚAN INICIALMENTE A SU VALOR RAZONABLE. LOS COSTOS DE LA TRANSACCIÓN QUE SON DIRECTAMENTE ATRIBUIBLES A LA ADQUISICIÓN O EMISIÓN DE ACTIVOS Y PASIVOS FINANCIEROS (DISTINTOS DE LOS ACTIVOS FINANCIEROS A VALOR RAZONABLE CON CAMBIOS EN RESULTADOS) SE SUMAN O REDUCEN DEL VALOR RAZONABLE DE LOS ACTIVOS O PASIVOS FINANCIEROS, EN SU CASO, EN EL RECONOCIMIENTO INICIAL. LOS COSTOS DE TRANSACCIÓN DIRECTAMENTE ATRIBUIBLES A LA ADQUISICIÓN DE ACTIVOS Y PASIVOS FINANCIEROS A SU VALOR RAZONABLE CON CAMBIOS EN RESULTADOS SE RECONOCEN INMEDIATAMENTE EN RESULTADOS.

Descripción de las políticas contables para el reconocimiento de ingresos de actividades ordinarias [bloque de texto]

RECONOCIMIENTO DE INGRESOS - LOS INGRESOS SE RECONOCEN CUANDO EL CONTROL DE LOS BIENES Y SERVICIOS HA SIDO TRANSMITIDO, EN UN PUNTO EN EL TIEMPO O A TRAVÉS DEL TIEMPO. LOS INGRESOS SE CALCULAN AL VALOR RAZONABLE DE LA CONTRAPRESTACIÓN COBRADA O POR COBRAR, TENIENDO EN CUENTA EL IMPORTE ESTIMADO DE DEVOLUCIONES DE CLIENTES, REBAJAS Y OTROS DESCUENTOS SIMILARES. POR TIPO DE SECTOR, EL RECONOCIMIENTO DE INGRESOS SE REALIZA CONFORME A LOS SIGUIENTES CRITERIOS:

VENTA DE BIENES - POR LAS VENTAS DE BIENES, LOS INGRESOS SON RECONOCIDOS CUANDO EL CONTROL DE LOS BIENES HA SIDO TRANSFERIDO, SIENDO EL MOMENTO CUANDO LOS MISMOS SON ENTREGADOS Y LEGALMENTE SE TRANSFIERE SU TÍTULO DE PROPIEDAD; ESTO ES UN PUNTO EN EL TIEMPO PARA EL SECTOR COMERCIAL (SANBORNS, SEARS, SAKS FIFTH AVENUE, CLARO SHOP Y MIXUP). Y EN EL INDUSTRIAL (SECTOR CABLES Y AUTOPARTES) EN UN PERIODO EN EL TIEMPO.

INTERESES POR VENTAS A CRÉDITO - LOS INGRESOS POR INTERESES POR VENTAS A CRÉDITO SE RECONOCEN CUANDO SE DEVENGAN Y SE GENERAN POR LA OPERACIÓN DE TARJETAS DE CRÉDITO EN EL SEGMENTO COMERCIAL (SANBORNS, SEARS, SAKS FIFTH AVENUE, CLARO SHOP Y MIXUP).

SERVICIOS - SE RECONOCEN CONFORME SE PRESTAN LOS SERVICIOS SIEMPRE QUE SEA PROBABLE QUE LOS BENEFICIOS ECONÓMICOS FLUYAN HACIA LA ENTIDAD Y QUE EL INGRESO PUEDA SER VALUADO CONFIABLEMENTE. EL RECONOCIMIENTO DE LOS INGRESOS ES GENERALMENTE EN EL TIEMPO.

ARRENDAMIENTO - SE RECONOCEN SOBRE LA BASE DE LÍNEA RECTA CONFORME SE PRESTAN LOS SERVICIOS DE ARRENDAMIENTO Y LOS INGRESOS POR CUOTAS DE MANTENIMIENTO SE RECONOCEN EN EL PERÍODO DE VIGENCIA DEL CONTRATO DE ARRENDAMIENTO DEL CUAL PROVIENEN.

CONTRATOS DE CONSTRUCCIÓN - CUANDO PUEDEN ESTIMARSE CONFIABLEMENTE LOS RESULTADOS DE UN CONTRATO DE CONSTRUCCIÓN, LOS INGRESOS SE REGISTRAN UTILIZANDO EL MÉTODO DE PORCENTAJE DE TERMINACIÓN CON BASE EN LOS COSTOS INCURRIDOS, TOMANDO EN CUENTA LOS COSTOS E INGRESOS ESTIMADOS AL TÉRMINO DEL PROYECTO, CONFORME LA ACTIVIDAD SE DESARROLLA. LOS CAMBIOS EN LA EJECUCIÓN DEL TRABAJO, Y EN LOS MÁRGENES ESTIMADOS, INCLUYENDO AQUELLOS QUE PUDIERAN SURGIR POR PREMIOS DERIVADOS DE LA CONCLUSIÓN DE PROYECTOS EN FORMA ANTICIPADA, PENAS CONVENCIONALES Y ACUERDOS FINALES EN LOS CONTRATOS, SE RECONOCEN COMO INGRESOS EN LOS PERÍODOS EN QUE SE EFECTÚAN LAS REVISIONES O SON APROBADAS POR LOS CLIENTES. LOS INGRESOS SE RECONOCEN CUANDO EL CONTROL DE LOS BIENES HA SIDO TRANSMITIDO. LOS INGRESOS GENERALMENTE SE RECONOCEN EN EL TIEMPO.

CONFORME A LOS TÉRMINOS DE VARIOS CONTRATOS, EL INGRESO QUE SE RECONOCE NO ESTÁ NECESARIAMENTE RELACIONADO CON LOS IMPORTES FACTURABLES A CLIENTES. LA ADMINISTRACIÓN EVALÚA PERIÓDICAMENTE LA RAZONABILIDAD DE SUS CUENTAS POR COBRAR. EN LOS CASOS DONDE EXISTEN INDICIOS DE DIFICULTAD EN SU RECUPERACIÓN, SE CONSTITUYEN RESERVAS ADICIONALES PARA CUENTAS DE COBRO DUDOSO AFECTANDO LOS RESULTADOS DEL EJERCICIO EN QUE SON DETERMINADAS. LA ESTIMACIÓN DE DICHA RESERVA SE BASA EN EL MEJOR JUICIO DE LA ENTIDAD CONSIDERANDO LAS CIRCUNSTANCIAS PREVALECIENTES EN EL MOMENTO DE SU DETERMINACIÓN.

LOS COSTOS DE CONTRATOS INCLUYEN LOS DE MANO DE OBRA, MATERIA PRIMA DIRECTA, COSTOS POR SUBCONTRATISTAS, COSTOS POR ARRANQUE DEL PROYECTO Y COSTOS INDIRECTOS. PERIÓDICAMENTE, LA ENTIDAD EVALÚA LA RAZONABILIDAD DE LAS ESTIMACIONES UTILIZADAS EN LA DETERMINACIÓN DEL PORCENTAJE DE TERMINACIÓN. SI COMO RESULTADO DE DICHA EVALUACIÓN EXISTEN INDICIOS DE QUE LOS COSTOS ESTIMADOS A INCURRIR HASTA LA CONCLUSIÓN DEL PROYECTO SEAN SUPERIORES A LOS INGRESOS ESPERADOS, SE RECONOCE UNA PROVISIÓN POR ESTIMACIÓN DE PÉRDIDAS EN EL PERÍODO EN QUE SE DETERMINA. EN PROYECTOS DE OBRA FINANCIADA POR LA ENTIDAD EN LOS CUALES EL VALOR DEL CONTRATO INCLUYE EL INGRESO POR EJECUCIÓN DE OBRA Y DE FINANCIAMIENTO, EL GASTO (INGRESO) FINANCIERO NETO INCURRIDO, NECESARIO PARA EL DESARROLLO DEL PROYECTO, FORMA PARTE DE LOS COSTOS DEL CONTRATO, LOS CUALES SE RECONOCEN EN RESULTADOS CONFORME AL AVANCE DE EJECUCIÓN DEL PROYECTO. EN ESTE TIPO DE CONTRATOS, EL COBRO DEL MONTO TOTAL DEL PROYECTO AL CLIENTE PUEDE LLEVARSE A CABO HASTA LA FECHA DE TERMINACIÓN DEL MISMO MEDIANTE REPORTES PERIÓDICOS DEL AVANCE DEL PROYECTO APROBADOS POR EL CLIENTE, LOS CUALES SIRVEN DE BASE PARA QUE LA ENTIDAD OBTENGA EN SU CASO, EL FINANCIAMIENTO DEL PROYECTO EN CUESTIÓN.

MODIFICACIONES A LOS CONTRATOS DE CONSTRUCCIÓN - SE RECONOCEN CUANDO SU MONTO PUEDE SER CUANTIFICADO DE MANERA CONFIABLE Y EXISTE EVIDENCIA RAZONABLE DE SU APROBACIÓN POR PARTE DEL CLIENTE. LOS INGRESOS POR RECLAMACIONES SE RECONOCEN CUANDO PUEDEN SER CUANTIFICADOS CONFIABLEMENTE Y CUANDO, DERIVADO DEL AVANCE EN LA NEGOCIACIÓN,

EXISTE EVIDENCIA RAZONABLE DE QUE EL CLIENTE ACEPTARÁ SU PAGO.

INGRESOS POR DESARROLLOS INMOBILIARIOS - SE RECONOCEN A LA FECHA DE LA ENTREGA DE LA VIVIENDA RESPECTIVA, EN LA CUAL SE TRANSFIEREN LOS DERECHOS, BENEFICIOS Y OBLIGACIONES DEL INMUEBLE AL COMPRADOR. SI EXISTE INCERTIDUMBRE SOBRE LOS COBROS FUTUROS, EL INGRESO SE REGISTRA CONFORME SE EFECTÚAN LOS MISMOS. EN LOS CASOS EN DONDE EXISTAN INDICIOS DE DIFICULTAD DE SU RECUPERACIÓN, SE CONSTITUYEN RESERVAS ADICIONALES PARA CUENTAS DE COBRO DUDOSO, AFECTANDO LOS RESULTADOS DEL EJERCICIO EN QUE SE DETERMINAN. LOS INGRESOS GENERALMENTE SE RECONOCEN EN UN PUNTO EN EL TIEMPO.

DIVIDENDOS E INTERESES - EL INGRESO POR DIVIDENDOS DE OTRAS INVERSIONES SE RECONOCE UNA VEZ QUE SE HAN ESTABLECIDO LOS DERECHOS DE LOS ACCIONISTAS PARA RECIBIR ESTE PAGO (SIEMPRE QUE SEA PROBABLE QUE LOS BENEFICIOS ECONÓMICOS FLUYAN HACIA LA ENTIDAD Y QUE EL INGRESO PUEDA SER VALUADO CONFIABLEMENTE).

LOS INGRESOS POR INTERESES DE ACTIVOS FINANCIEROS SE RECONOCEN CUANDO SE DEVENGAN Y EXISTE LA PROBABILIDAD QUE LOS BENEFICIOS ECONÓMICOS FLUIRÁN HACIA LA ENTIDAD Y EL IMPORTE DE LOS INGRESOS PUEDA SER VALUADO CONFIABLEMENTE.

PROGRAMAS DE LEALTAD DE CLIENTES - LOS PREMIOS SE CONTABILIZAN COMO UNA OBLIGACIÓN DE DESEMPEÑO SEPARADA DE LA TRANSACCIÓN DE VENTA, SE MIDEN A VALOR RAZONABLE Y SE RECONOCEN COMO PASIVOS CONTRACTUALES, EN EL ESTADO CONSOLIDADO DE SITUACIÓN FINANCIERA, DENTRO DE OTRAS CUENTAS POR PAGAR Y PASIVOS ACUMULADOS. LOS INGRESOS DIFERIDOS SE RECONOCEN EN RESULTADOS UNA VEZ QUE EL PREMIO ES REDIMIDO O EXPIRA.

Descripción de las políticas contables para las cuentas diferidas de actividades reguladas [bloque de texto]

NO APLICA

Descripción de la política contable para reaseguros [bloque de texto]

NO APLICA

Descripción de la política contable para reparación y mantenimiento [bloque de texto]

VER DESCRIPCIÓN DE LA POLÍTICA CONTABLE PARA PROPIEDADES, PLANTA Y EQUIPO

Descripción de la política contable para acuerdos de recompra y de recompra inversa [bloque de texto]

LAS PERSONAS RESPONSABLES DE LA ADQUISICIÓN Y COLOCACIÓN DE ACCIONES PROPIAS DE GRUPO CARSO, S.A.B. DE C.V., ASÍ COMO DEL MANEJO DE LOS RECURSOS PARA LLEVAR A CABO DICHA ADQUISICIÓN, TENDRÁN LA FACULTAD DE DETERMINAR LOS PLAZOS, MONTOS, Y EN GENERAL, LOS TÉRMINOS Y CONDICIONES BAJO LOS CUALES SE LLEVEN A CABO LAS OPERACIONES DE ADQUISICIÓN DE ACCIONES PROPIAS, SIEMPRE Y CUANDO SE SUJETEN A LAS POLÍTICAS PARA LA ADQUISICIÓN Y COLOCACIÓN DE ACCIONES PROPIAS DE LA SOCIEDAD, A LOS ACUERDOS DEL CONSEJO DE ADMINISTRACIÓN Y DE LA ASAMBLEA DE ACCIONISTAS DE LA SOCIEDAD APROBADOS AL RESPECTO, A LAS DEMÁS DISPOSICIONES LEGALES QUE SEAN APLICABLES, ASÍ COMO A LAS SIGUIENTES REGLAS OPERATIVAS:

A. MECANISMOS DE COMUNICACIÓN: SE TOMARÁN LAS MEDIDAS QUE RESULTEN CONVENIENTES PARA ESTABLECER MECANISMOS DE COMUNICACIÓN, INCLUYENDO LOS ELECTRÓNICOS, QUE PERMITAN CUMPLIR PLENAMENTE CON LAS DISPOSICIONES APLICABLES COMPRENDIENDO LA ADQUISICIÓN DE ACCIONES POR SOCIEDADES PERTENECIENTES AL GRUPO Y POR LAS PERSONAS A QUE SE REFIEREN LAS DISPOSICIONES DE CARÁCTER GENERAL APLICABLES A LAS EMISORAS DE VALORES Y A OTROS PARTICIPANTES DEL MERCADO DE VALORES.

B. INFORMACIÓN AL MERCADO: SE TOMARÁN LAS MEDIDAS QUE RESULTEN CONVENIENTES PARA MANTENER INFORMADOS A LOS PARTICIPANTES EN LOS DIVERSOS MERCADOS DE VALORES DE TODOS LOS ASPECTOS RELEVANTES RELACIONADOS CON LA ADQUISICIÓN DE ACCIONES, INCLUYENDO EL NÚMERO DE ACCIONES EN CIRCULACIÓN, EL PORCENTAJE DE ACCIONES PROPIAS ADQUIRIDAS Y OTRAS CARACTERÍSTICAS IMPORTANTES.

C. OTRAS NORMAS: SE TOMARÁN LAS MEDIDAS QUE RESULTEN CONVENIENTES PARA CUMPLIR CON TODAS LAS DISPOSICIONES APLICABLES EN CADA UNO DE LOS MERCADOS DONDE COTICEN LAS ACCIONES DE LA SOCIEDAD Y DONDE, EN SU CASO, SE REALICEN OPERACIONES DE ADQUISICIÓN DE ACCIONES PROPIAS.

D. MECANISMOS DE CONTROL INTERNO: SE ESTABLECERÁN MECANISMOS DE CONTROL A TRAVÉS DE LA COORDINACIÓN DE LAS ÁREAS DE FINANZAS, TESORERÍA Y DE AUDITORÍA INTERNA DE LA SOCIEDAD.

DICHAS ÁREAS RECIBIRÁN LOS INFORMES DE LA CASA DE BOLSA O INTERMEDIARIOS QUE SE UTILICEN PARA LAS OPERACIONES DE ADQUISICIÓN DE ACCIONES PROPIAS Y COORDINARÁN, EL MISMO DÍA, LA INFORMACIÓN A LAS DIVERSAS ENTIDADES REQUERIDAS A TRAVÉS DE LA PERSONA RESPONSABLE DEL ÁREA DE RELACIÓN CON INVERSIONISTAS.

E. MECANISMOS OPERATIVOS: LAS PERSONAS AUTORIZADAS POR EL CONSEJO DE ADMINISTRACIÓN DEBERÁN REALIZAR OPERACIONES DE ADQUISICIÓN DE ACCIONES PROPIAS CONSIDERANDO, ADEMÁS, LOS SIGUIENTES FACTORES:

1. EL MONTO MÁXIMO DE LOS RECURSOS PARA LA ADQUISICIÓN DE ACCIONES PROPIAS APROBADO EN LA ASAMBLEA GENERAL ORDINARIA DE ACCIONISTAS DE LA SOCIEDAD PARA CADA EJERCICIO, EN TÉRMINOS DEL ARTÍCULO 56 DE LA LEY DEL MERCADO DE VALORES.

2. VOLUMEN DE OPERATIVIDAD, BURSATILIDAD Y LIQUIDEZ DE LAS ACCIONES DE LA SOCIEDAD EN EL MERCADO O MERCADOS DE VALORES DONDE COTIZAN.

3. LA POSICIÓN DEL NEGOCIO DE LA SOCIEDAD, SUS RAZONES FINANCIERAS Y CONTABLES, EXPECTATIVAS DE CRECIMIENTO, MÁRGENES, INVERSIONES DE CAPITAL Y GASTOS FUTUROS Y DISPONIBILIDAD DE EFECTIVO.

4. NIVELES DE PRECIOS DE LAS ACCIONES DE LA SOCIEDAD EN EL MERCADO O MERCADOS DONDE COTIZAN, INCLUYENDO LOS NIVELES DE SOPORTE Y RESISTENCIA, PROMEDIOS MÓVILES Y TENDENCIAS EN EL MEDIANO Y LARGO PLAZOS, ASÍ COMO SUS VARIACIONES HISTÓRICAS.

5. COMPORTAMIENTO DEL MERCADO O MERCADOS DE VALORES EN QUE COTIZAN LAS ACCIONES EN GENERAL Y COMPARACIONES CON LOS NIVELES QUE SE OBSERVEN DE LOS SECTORES A LOS QUE PERTENECEN LAS ACTIVIDADES DE NEGOCIO DE LA SOCIEDAD.

6. CATALIZADORES QUE AFECTEN O PUEDAN AFECTAR EL PRECIO DE COTIZACIÓN DE LAS ACCIONES DE LA SOCIEDAD, INCLUYENDO EVENTOS RELEVANTES, OPERACIONES DE VOLUMEN, ACONTECIMIENTOS EN LA ECONOMÍA NACIONAL O INTERNACIONAL QUE AFECTEN LA CORRECTA FORMACIÓN DE PRECIOS SOBRE DICHAS ACCIONES.

Descripción de la política contable para gastos de investigación y desarrollo [bloque de texto]

LOS DESEMBOLSOS ORIGINADOS POR LAS ACTIVIDADES DE INVESTIGACIÓN SE RECONOCEN COMO UN GASTO EN EL PERIODO EN EL CUAL SE INCURREN.

PARA MAYOR INFORMACION VER POLITICAS DE INVESTIGACION Y DESARROLLO CONTENIDAS EN EL APARTADO CORRESPONDIENTE A PATENTES, LICENCIAS, MARCAS Y OTROS CONTRATOS DEL REPORTE ANUAL.

Descripción de la política contable para el efectivo y equivalentes de efectivo restringido [bloque de texto]

CONSISTEN PRINCIPALMENTE EN DEPÓSITOS BANCARIOS EN CUENTAS DE CHEQUES E INVERSIONES EN VALORES A CORTO PLAZO, DE GRAN LIQUIDEZ, FÁCILMENTE CONVERTIBLES EN EFECTIVO O CON VENCIMIENTO DE HASTA TRES MESES A PARTIR DE LA FECHA DE ADQUISICIÓN Y SUJETOS A RIESGOS POCO SIGNIFICATIVOS DE CAMBIOS EN VALOR. EL EFECTIVO SE PRESENTA A VALOR NOMINAL Y LOS EQUIVALENTES SE VALÚAN A SU VALOR RAZONABLE; LAS FLUCTUACIONES EN SU VALOR SE RECONOCEN EN LOS RESULTADOS DEL PERIODO. LOS EQUIVALENTES DE EFECTIVO ESTÁN REPRESENTADOS POR INVERSIONES DIARIAS EN MESA DE DINERO, PRINCIPALMENTE POR PAPEL BANCARIO, GUBERNAMENTAL E INVERSIONES A LA VISTA EN PESOS Y DÓLARES ESTADOUNIDENSES.

PARA PROPÓSITOS DEL ESTADO CONSOLIDADO DE FLUJOS DE EFECTIVO, EL EFECTIVO Y EQUIVALENTES DE EFECTIVO INCLUYE EFECTIVO Y BANCOS E INVERSIONES EN INSTRUMENTOS EN EL MERCADO DE DINERO. EL EFECTIVO Y EQUIVALENTES DE EFECTIVO AL FINAL DEL PERIODO COMO SE MUESTRA EN EL ESTADO CONSOLIDADO DE FLUJOS DE EFECTIVO.

Descripción de la política contable para la información financiera por segmentos [bloque de texto]

GRUPO CARSO, S.A.B. DE C.V. Y SUBSIDIARIAS (EN CONJUNTO LA ENTIDAD) CON UNA DURACIÓN DE 99 AÑOS Y CON DOMICILIO EN LAGO ZÜRICH NÚM. 245 EDIFICIO FRISCO PISO 2, COL. AMPLIACIÓN GRANADA EN LA CIUDAD DE MÉXICO, CÓDIGO POSTAL 11529, ES UNA TENEDORA DE ACCIONES DE UN GRUPO DE EMPRESAS LAS CUALES SE DESARROLLAN EN LOS SECTORES INDUSTRIAL, COMERCIAL, DE INFRAESTRUCTURA Y CONSTRUCCIÓN Y ENERGÍA.

VER INFORMACION REVELADA EN LA SECCION [800500] RELATIVA A NOTAS - LISTA DE NOTAS "INFORMACION A REVELAR SOBRE SEGMENTOS DE OPERACIÓN POR ENTIDAD".

Descripción de la política contable para los acuerdos de concesión de servicios [bloque de texto]

LA ENTIDAD REvisa LA VIDA ÚTIL ESTIMADA DE LOS GASTOS DE EXPLORACIÓN EN RELACIÓN A LA VIGENCIA DE LA CONCESIÓN O PROYECTO. LA VIDA ÚTIL ESTIMADA Y EL MÉTODO DE AMORTIZACIÓN SON REVISADOS AL FINAL DE CADA AÑO, SIENDO EL EFECTO DE CUALQUIER CAMBIO EN EL ESTIMADO REGISTRADO SOBRE UNA BASE PROSPECTIVA. EL GRADO DE INCERTIDUMBRE RELACIONADO CON LAS ESTIMACIONES DE LAS VIDAS ÚTILES ESTÁ RELACIONADO CON LOS CAMBIOS EN EL MERCADO Y DESARROLLO TECNOLÓGICO.

Descripción de la política contable para las transacciones con pagos basados en acciones [bloque de texto]

NO APLICA

Descripción de la política contable para costos de desmonte [bloque de texto]

NO APLICA

Descripción de la política contable para subsidiarias [bloque de texto]

LOS ESTADOS FINANCIEROS CONSOLIDADOS INCLUYEN LOS ESTADOS FINANCIEROS DE GRUPO CARSO, S.A.B. DE C.V. Y LOS DE LAS SUBSIDIARIAS DIRECTAS E INDIRECTAS EN LAS QUE TIENE CONTROL. EL CONTROL SE OBTIENE CUANDO GRUPO CARSO:

- TIENE PODER SOBRE LA INVERSIÓN.
- ESTÁ EXPUESTO, O TIENE DERECHOS, A RENDIMIENTOS VARIABLES DERIVADOS DE SU PARTICIPACIÓN CON DICHA ENTIDAD, Y
- TIENE LA CAPACIDAD DE AFECTAR TALES RENDIMIENTOS A TRAVÉS DE SU PODER SOBRE LA ENTIDAD EN LA QUE INVIERTE.

GRUPO CARSO REEVALÚA SI TIENE O NO EL CONTROL EN UNA ENTIDAD SI LOS HECHOS Y CIRCUNSTANCIAS INDICAN QUE HAY CAMBIOS A UNO O MÁS DE LOS TRES ELEMENTOS DE CONTROL QUE SE LISTARON ANTERIORMENTE.

CUANDO GRUPO CARSO TIENE MENOS DE LA MAYORÍA DE LOS DERECHOS DE VOTO DE UNA PARTICIPADA, GRUPO CARSO TIENE PODER SOBRE LA MISMA CUANDO LOS DERECHOS DE VOTO SON SUFICIENTES PARA OTORGARLE LA CAPACIDAD PRÁCTICA DE DIRIGIR SUS ACTIVIDADES RELEVANTES, DE FORMA UNILATERAL. GRUPO CARSO CONSIDERA TODOS LOS HECHOS Y CIRCUNSTANCIAS RELEVANTES PARA EVALUAR SI SUS DERECHOS DE VOTO EN LA PARTICIPADA SON SUFICIENTES PARA OTORGARLE PODER, INCLUYENDO:

- EL PORCENTAJE DE PARTICIPACIÓN DE GRUPO CARSO EN LOS DERECHOS DE VOTO EN RELACIÓN CON EL PORCENTAJE Y LA DISPERSIÓN DE LOS DERECHOS DE VOTO DE LOS OTROS TENEDORES DE LOS MISMOS;
- LOS DERECHOS DE VOTO POTENCIALES MANTENIDOS POR GRUPO CARSO, POR OTROS ACCIONISTAS O POR TERCEROS;
- LOS DERECHOS DERIVADOS DE OTROS ACUERDOS CONTRACTUALES, Y
- CUALQUIER HECHO Y CIRCUNSTANCIAS ADICIONALES QUE INDIQUEN QUE GRUPO CARSO TIENE, O NO TIENE, LA CAPACIDAD ACTUAL DE DIRIGIR LAS ACTIVIDADES RELEVANTES EN EL MOMENTO EN QUE LAS DECISIONES DEBEN TOMARSE, INCLUIDAS LAS TENDENCIAS DE VOTO DE LOS ACCIONISTAS EN LAS ASAMBLEAS ANTERIORES.

LAS SUBSIDIARIAS SE CONSOLIDAN DESDE LA FECHA EN QUE SE TRANSFIERE EL CONTROL A GRUPO CARSO, Y SE DEJAN DE CONSOLIDAR DESDE LA FECHA EN LA QUE SE PIERDE EL CONTROL. LAS GANANCIAS Y PÉRDIDAS DE LAS SUBSIDIARIAS ADQUIRIDAS O VENDIDAS DURANTE EL AÑO SE INCLUYEN EN LOS ESTADOS CONSOLIDADOS DE RESULTADOS Y OTROS RESULTADOS INTEGRALES DESDE LA FECHA EN QUE GRUPO CARSO OBTIENE EL CONTROL O HASTA LA FECHA QUE SE PIERDE, SEGÚN SEA EL CASO.

LA UTILIDAD Y CADA COMPONENTE DE LOS OTROS RESULTADOS INTEGRALES SE ATRIBUYEN A LAS PARTICIPACIONES CONTROLADORAS Y NO CONTROLADORAS. EL RESULTADO INTEGRAL DE LAS SUBSIDIARIAS SE ATRIBUYE A LAS PARTICIPACIONES CONTROLADORAS Y NO CONTROLADORAS AÚN SI DA LUGAR A UN DÉFICIT EN ÉSTAS ÚLTIMAS.

CUANDO ES NECESARIO, SE REALIZAN AJUSTES A LOS ESTADOS FINANCIEROS DE LAS SUBSIDIARIAS PARA ALINEAR SUS POLÍTICAS CONTABLES DE CONFORMIDAD CON LAS POLÍTICAS CONTABLES DE GRUPO CARSO.

TODOS LOS ACTIVOS, PASIVOS, CAPITAL, INGRESOS, GASTOS Y FLUJOS DE EFECTIVO RELACIONADOS A TRANSACCIONES ENTRE PARTES RELACIONADAS SE HAN ELIMINADO POR COMPLETO EN LA CONSOLIDACIÓN.

LAS PARTICIPACIONES NO CONTROLADORAS EN SUBSIDIARIAS SE IDENTIFICAN POR SEPARADO DEL CAPITAL DE GRUPO CARSO EN ELLAS. LOS INTERESES DE LOS ACCIONISTAS NO CONTROLADORES QUE SON INTERESES DE PROPIEDAD ACTUALES QUE DAN DERECHO A SUS TENEDORES A UNA PARTE PROPORCIONAL DE LOS ACTIVOS NETOS AL MOMENTO DE LA LIQUIDACIÓN PUEDEN MEDIRSE INICIALMENTE AL VALOR RAZONABLE O A LA PARTE PROPORCIONAL DE LAS PARTES NO CONTROLADORAS DEL VALOR RAZONABLE DE LA RED IDENTIFICABLE DE LA ADQUIRIDA. LA ELECCIÓN DE LA MEDIDA SE REALIZA ADQUISICIÓN POR ADQUISICIÓN. OTRAS PARTICIPACIONES NO CONTROLADORAS SE MIDEN INICIALMENTE A SU VALOR RAZONABLE. POSTERIOR A LA ADQUISICIÓN, EL VALOR EN LIBROS DE LAS PARTICIPACIONES NO CONTROLADORAS ES LA CANTIDAD DE ESAS PARTICIPACIONES EN EL RECONOCIMIENTO INICIAL MÁS LA PARTICIPACIÓN DE LAS PARTICIPACIONES NO CONTROLADORAS EN LOS CAMBIOS POSTERIORES EN EL CAPITAL. LOS RESULTADOS INTEGRALES TOTALES SE ATRIBUYEN A LAS PARTICIPACIONES NO CONTROLADORAS INCLUSO SI ESTO DA LUGAR A QUE LAS PARTICIPACIONES NO CONTROLADORAS TENGAN UN SALDO NEGATIVO.

LOS RESULTADOS DE CADA COMPONENTE DE OTROS RESULTADOS INTEGRALES SON ATRIBUIDOS A LOS ACCIONISTAS DE LA COMPAÑÍA Y A LAS PARTICIPACIONES NO CONTROLADORAS. EL TOTAL DE ESTADOS DE RESULTADOS INTEGRALES DE LAS SUBSIDIARIAS SE ATRIBUYE A LOS ACCIONISTAS DE LA COMPAÑÍA Y A LAS PARTICIPACIONES NO CONTROLADORAS, AUNQUE ESTO RESULTE EN QUE HAYA UN DÉFICIT EN LAS PARTICIPACIONES NO CONTROLADORAS.

Descripción de la política contable para los impuestos distintos del impuesto sobre la renta [bloque de texto]

VER DESCRIPCIÓN DE LA POLÍTICA CONTABLE PARA IMPUESTOS A LAS GANANCIAS

Descripción de las políticas contables para los beneficios por terminación [bloque de texto]

SE UTILIZAN SUPUESTOS PARA DETERMINAR LA MEJOR ESTIMACIÓN DE ESTOS BENEFICIOS EN FORMA ANUAL. DICHAS ESTIMACIONES, AL IGUAL QUE LOS SUPUESTOS, SON ESTABLECIDOS EN CONJUNTO CON ACTUARIOS INDEPENDIENTES EN FORMA ANUAL. ESTOS SUPUESTOS INCLUYEN LAS HIPÓTESIS DEMOGRÁFICAS, LAS TASAS DE DESCUENTO Y LOS AUMENTOS ESPERADOS EN LAS REMUNERACIONES Y PERMANENCIA FUTURA, ENTRE OTROS. AUNQUE SE ESTIMA QUE LOS SUPUESTOS USADOS SON LOS APROPIADOS, UN CAMBIO EN LOS MISMOS PODRÍA AFECTAR EL VALOR DE LOS ACTIVOS (PASIVOS) POR BENEFICIOS AL PERSONAL Y EL ESTADO CONSOLIDADO DE RESULTADOS Y LOS OTROS RESULTADOS INTEGRALES EN EL PERIODO EN QUE OCURRA.

Descripción de la política contable para proveedores y otras cuentas por pagar [bloque de texto]

VER DESCRIPCIÓN DE LA POLÍTICA CONTABLE RELATIVA A "INSTRUMENTOS FINANCIEROS".

Descripción de la política contable para clientes y otras cuentas por cobrar [bloque de texto]

VER DESCRIPCION DE LA POLITICA CONTABLE RELATIVA A "INSTRUMENTOS FINANCIEROS"

Descripción de la política contable para ingresos y gastos comerciales [bloque de texto]

VER DESCRIPCION DE LA POLITICA CONTABLE RELATIVA "PARA EL RECONOCIMIENTO DE INGRESOS DE ACTIVIDADES ORDINARIAS".

Descripción de la política contable para transacciones con participaciones no controladoras [bloque de texto]

NO HAY UNA POLITICA AL RESPECTO. VER DESCRIPCION DE LA POLITICA CONTABLE RELATIVA "COMBINACIONES DE NEGOCIO Y CREDITO MERCANTIL".

Descripción de la política contable para transacciones con partes relacionadas [bloque de texto]

VER DESCRIPCION DE LA POLITICA CONTABLE RELATIVA "INSTRUMENTOS FINANCIEROS". E INFORMACION REVELADA EN LA SECCION [800500] RELATIVA A NOTAS - LISTA DE NOTAS "INFORMACION A REVELAR SOBRE PARTES RELACIONADAS".

Descripción de la política contable para acciones propias [bloque de texto]

LA ADQUISICIÓN Y COLOCACIÓN DE ACCIONES PROPIAS DE GRUPO CARSO, S.A.B. DE C.V. SE SUJETARÁN A LAS SIGUIENTES POLÍTICAS:

1. LAS OPERACIONES DE ADQUISICIÓN DE ACCIONES PROPIAS QUE REALICE LA SOCIEDAD SE DEBERÁN EFECTUAR A TRAVÉS DE LA BOLSA DE VALORES EN QUE SE ENCUENTREN COTIZADAS LAS ACCIONES, DEBIENDO AJUSTARSE A LO SIGUIENTE:

A. LA ADQUISICIÓN DE ACCIONES PROPIAS DEBERÁ SER ÚNICAMENTE SOBRE ACCIONES LIBERADAS, SIN NINGUNA DISTINCIÓN RESPECTO DE LOS TITULARES DE LAS ACCIONES O ALGUNA OTRA CARACTERÍSTICA QUE RESTE GENERALIDAD A LA OPERACIÓN, SALVO POR LA INDICACIÓN DE LA SERIE DE ACCIONES DE QUE SE TRATE, SI ASÍ LO REQUIERE LA BOLSA DE VALORES EN QUE SE ENCUENTREN REGISTRADAS LAS ACCIONES.

B. LA ADQUISICIÓN DE ACCIONES PROPIAS DEBERÁ REALIZARSE A TRAVÉS DE UNA ORDEN A MERCADO. EN EL EVENTO DE QUE NO HUBIERE POSTURAS, LA SOCIEDAD DEBERÁ INSTRUIR QUE SE OPERE SU ORDEN COMO LIMITADA, PARA LO CUAL DETERMINARÁ COMO PRECIO EL DE LA ÚLTIMA OPERACIÓN DE COMPRAVENTA REGISTRADA EN BOLSA, A MENOS QUE CONFORME A LO PREVISTO EN EL REGLAMENTO INTERIOR DE LA BOLSA MEXICANA DE VALORES, S.A.B. DE C.V., O BIEN, A SOLICITUD JUSTIFICADA DE LA SOCIEDAD, PROCEDA LA OPERACIÓN MEDIANTE SUBASTA, EN LA QUE EN TODO CASO DEBERÁN CONSIDERARSE LOS PRECIOS DE LAS OTRAS SERIES DE LA SOCIEDAD.

C. CUANDO SE PRESENTE UNA POSTURA O POSTURAS PARA LA ADQUISICIÓN DE MÁS DEL 1% DE LAS ACCIONES EN CIRCULACIÓN EN EL MERCADO, EN UNA MISMA SESIÓN BURSÁTIL, LA SOCIEDAD DEBERÁ INFORMARLO A TRAVÉS DEL SEDI, CUANDO MENOS CON DIEZ MINUTOS DE ANTICIPACIÓN A LA PRESENTACIÓN DE LAS POSTURAS CORRESPONDIENTES A SU ORDEN. DICHO COMUNICADO DEBERÁ CONTENER, COMO MÍNIMO, INFORMACIÓN RELATIVA A LA CLASE DE ACCIONES A ADQUIRIR, PORCENTAJE DEL CAPITAL SOCIAL DE LA SOCIEDAD Y PRECIO.

D. CUANDO EL NÚMERO DE ACCIONES QUE LA SOCIEDAD PRETENDA ADQUIRIR EN UNA O VARIAS OPERACIONES, DENTRO DE UN LAPSO DE VEINTE DÍAS HÁBILES, SEA IGUAL O SUPERIOR AL 3% POR CIENTO DE LAS ACCIONES EN CIRCULACIÓN, LA SOCIEDAD DEBERÁ LLEVAR A CABO LA OPERACIÓN MEDIANTE UNA OFERTA PÚBLICA DE COMPRA.

EN CASO DE QUE LA OFERTA A QUE SE REFIERE ESTE INCISO TENGA COMO FINALIDAD LA CANCELACIÓN DE LA INSCRIPCIÓN DE LAS ACCIONES DE LA SOCIEDAD EN EL REGISTRO NACIONAL DE VALORES, EL PRECIO DE LA OFERTA DEBERÁ AJUSTARSE A LO DISPUESTO POR EL ARTÍCULO 108 DE LA LEY DEL MERCADO DE VALORES.

E. LA SOCIEDAD DEBERÁ ORDENAR LA ADQUISICIÓN DE ACCIONES PROPIAS DE LA SOCIEDAD POR CONDUCTO DE LAS PERSONAS QUE EL CONSEJO DE ADMINISTRACIÓN HAYA DESIGNADO PARA ELLO, LAS CUALES SERÁN RESPONSABLES DEL MANEJO DEL MONTO MÁXIMO DE LOS RECURSOS PARA LA ADQUISICIÓN DE ACCIONES PROPIAS, AJUSTÁNDOSE A LO DISPUESTO EN EL ARTÍCULO 60 DE LAS DISPOSICIONES DE CARÁCTER GENERAL APLICABLES A LAS EMISORAS DE VALORES Y A OTROS PARTICIPANTES DEL MERCADO DE VALORES ("CIRCULAR ÚNICA DE EMISORAS").

F. SI LA OPERACIÓN SE LLEVA A CABO EN UNA MISMA FECHA, ÉSTA DEBERÁ DE LLEVARSE A CABO A TRAVÉS DE UNA SOLA CASA DE BOLSA.

G. LA SOCIEDAD DEBERÁ ABSTENERSE DE INSTRUIR ÓRDENES DURANTE LOS PRIMEROS Y LOS ÚLTIMOS TREINTA MINUTOS DE OPERACIÓN QUE CORRESPONDAN A UNA SESIÓN BURSÁTIL Y CON POSTERIORIDAD AL CIERRE DE LA MISMA. ADICIONALMENTE, SE DEBERÁN TOMAR LAS PROVIDENCIAS NECESARIAS PARA QUE LOS INTERMEDIARIOS FINANCIEROS A LOS QUE SE LES GIREN LAS INSTRUCCIONES NO LLEVEN A CABO LAS OPERACIONES EN LOS REFERIDOS PERIODOS.

H. LA SOCIEDAD DEBERÁ INSTRUIR ÚNICAMENTE ÓRDENES CON VIGENCIA DIARIA. ASIMISMO, DEBERÁ INSTRUIR A LA CASA DE BOLSA DE QUE SE TRATE, PARA QUE RETIRE LAS POSTURAS PENDIENTES DE EJECUCIÓN AL CIERRE DE LA SESIÓN BURSÁTIL.

I. LA SOCIEDAD DEBERÁ DE DAR AVISO A LA BOLSA DE VALORES A MÁS TARDAR EL DÍA HÁBIL INMEDIATO SIGUIENTE A LA CONCERTACIÓN DE LA OPERACIÓN DE ADQUISICIÓN, A TRAVÉS DEL SEDI, EN LOS FORMATOS ELECTRÓNICOS CORRESPONDIENTES.

J. LA SOCIEDAD DEBERÁ ABSTENERSE DE INSTRUIR LA REALIZACIÓN DE OPERACIONES DE COMPRA O VENTA DE SUS ACCIONES, DESDE EL MOMENTO EN QUE TENGA CONOCIMIENTO DE CUALQUIER OFERTA PÚBLICA SOBRE SUS ACCIONES Y HASTA QUE EL PERIODO DE DICHA OFERTA HAYA CONCLUIDO.

K. LA SOCIEDAD DEBERÁ ABSTENERSE DE ORDENAR LA CELEBRACIÓN DE OPERACIONES SOBRE SUS PROPIAS ACCIONES, CUANDO EXISTAN EVENTOS RELEVANTES QUE NO HUBIERAN SIDO DADOS A CONOCER AL PÚBLICO INVERSIONISTA DE CONFORMIDAD CON LAS DISPOSICIONES APLICABLES.

2. LAS ACCIONES PROPIAS Y LOS TÍTULOS DE CRÉDITO QUE LAS REPRESENTEN QUE PERTENEZCAN A LA SOCIEDAD O, EN SU CASO, LAS ACCIONES EMITIDAS NO SUSCRITAS QUE SE CONSERVEN EN TESORERÍA, PODRÁN SER COLOCADAS ENTRE EL PÚBLICO INVERSIONISTA SIN QUE PARA TAL CASO SE REQUIERA RESOLUCIÓN DE LA ASAMBLEA DE ACCIONISTAS O ACUERDO DEL CONSEJO DE ADMINISTRACIÓN.

LA SOCIEDAD ORDENARÁ LA COLOCACIÓN DE QUE SE TRATE, POR CONDUCTO DE LAS PERSONAS QUE EL CONSEJO DE ADMINISTRACIÓN HAYA DESIGNADO PARA ELLO. DICHA COLOCACIÓN SE AJUSTARÁ A LO DISPUESTO EN EL ARTÍCULO 57 DE LA CIRCULAR ÚNICA DE EMISORAS.

3. EL CONSEJO DE ADMINISTRACIÓN DEBERÁ INFORMAR ANUALMENTE A LA ASAMBLEA GENERAL ORDINARIA DE ACCIONISTAS DE LA SOCIEDAD, EN CUMPLIMIENTO A LO PREVISTO EN LA FRACCIÓN III DEL ARTÍCULO 60 DE LA CIRCULAR ÚNICA DE EMISORAS, SOBRE LAS POLÍTICAS Y ACUERDOS RELATIVOS A LA ADQUISICIÓN Y COLOCACIÓN DE ACCIONES PROPIAS, SEÑALANDO LAS OPERACIONES REALIZADAS, LAS APLICACIONES QUE SE LLEVARON A CABO PARA LA COMPRA DE ACCIONES PROPIAS, EL PORCENTAJE DEL CAPITAL SOCIAL ADQUIRIDO Y EL REMANENTE DEL MONTO MÁXIMO.

ADQUISICIÓN Y VENTA DE ACCIONES PROPIAS - LAS COMPRAS DE ACCIONES SE REGISTRAN DIRECTAMENTE COMO REDUCCIÓN DEL CAPITAL SOCIAL A SU VALOR TEÓRICO NOMINAL, Y LA DIFERENCIA CONTRA EL COSTO DE ADQUISICIÓN SE REGISTRA CONTRA LA RESERVA PARA RECOMPRA DE ACCIONES, LA CUAL SE INCLUYE EN LAS UTILIDADES RETENIDAS. LAS VENTAS DE ACCIONES SE REGISTRAN DIRECTAMENTE COMO AUMENTO DEL CAPITAL SOCIAL A SU VALOR TEÓRICO NOMINAL, LA UTILIDAD O PÉRDIDA EN LA VENTA SE REGISTRA COMO PRIMA EN RECOLOCACIÓN DE ACCIONES, Y LA DIFERENCIA CONTRA EL PRECIO DE VENTA SE REGISTRA CONTRA LA RESERVA PARA RECOMPRA DE ACCIONES, LA CUAL SE INCLUYE EN LAS UTILIDADES RETENIDAS.

Descripción de la política contable para los títulos opcionales [bloque de texto]

NO APLICA

Descripción de otras políticas contables relevantes para comprender los estados financieros [bloque de texto]

TODAS LAS POLITICAS RELEVANTES ESTAN DESCRITAS EN TODOS LOS APARTADOS ANTERIORES.

[813000] Notas - Información financiera intermedia de conformidad con la NIC 34

Información a revelar sobre información financiera intermedia [bloque de texto]

LAS NOTAS Y POLITICAS CORRESPONDIENTES A LOS ESTADOS FINANCIEROS INTERMEDIOS QUE SE REPORTAN SE PRESENTAN EN LOS REPORTES 800500 Y 800600, Y ESTAN PRESENTADOS EN MILES DE PESOS.

Descripción de sucesos y transacciones significativas

CIUDAD DE MÉXICO A 27 DE ABRIL DE 2026, GRUPO CARSO S.A.B. DE C.V. ("EL GRUPO", "GRUPO CARSO", "CARSO", "LA SOCIEDAD", BMV: GCARSO) ANUNCIA HOY SUS RESULTADOS CORRESPONDIENTES AL PRIMER TRIMESTRE DE 2026.

COMENTARIOS RELEVANTES

- EL 25 DE MARZO, GRUPO CARSO INFORMÓ QUE, A TRAVÉS DE ZAMAJAL, CONCRETÓ LA ADQUISICIÓN DE UN 30.10% ADICIONAL DEL CAPITAL SOCIAL DE TALOS ENERGY MÉXICO (ALCANZANDO UNA TENENCIA DEL 80%), TRAS OBTENER LAS AUTORIZACIONES CORPORATIVAS Y REGULATORIAS CORRESPONDIENTES, INCREMENTANDO ASÍ SU PARTICIPACIÓN EN EL CAMPO PETROLERO ZAMA.
- EL 19 DE ENERO DE 2026, GRUPO CARSO, A TRAVÉS DE SU SUBSIDIARIA ZAMAJAL (ACTUAL TITULAR DEL 50% DE PARTICIPACIÓN EN LOS CAMPOS ICHALKIL Y POKOCH), SUSCRIBIÓ UN ACUERDO VINCULANTE CON LUKOIL INTERNATIONAL UPSTREAM HOLDING B.V. Y LUKOIL INTERNATIONAL HOLDING GMBH, PARA QUE, UNA VEZ CUMPLIDAS CIERTAS CONDICIONES, ZAMAJAL ADQUIERA EL 100% DEL CAPITAL SOCIAL DE SU SUBSIDIARIA FIELDWOOD MEXICO B.V., ENTIDAD "OPERADORA" Y TITULAR DEL 50% RESTANTE DE PARTICIPACIÓN EN LOS CAMPOS ICHALKIL & POKOCH, CON UN PRECIO DE COMPRA DE USD\$270 MILLONES ADEMÁS DE LA OBLIGACIÓN DE PAGAR UNA DEUDA DE LA SOCIEDAD DE EUA\$330 MILLONES CON EL PROPIO LUKOIL COMO VENDEDOR, SUJETO A AJUSTES DE CIERRE DE ACUERDO CON LAS CONDICIONES DEL CONTRATO.
- EL 8 DE ENERO DE 2026, GRUPO CARSO, A TRAVÉS DE SUS SUBSIDIARIAS FORTALEZA USA LLC Y TRITURADORA Y PROCESADORA DE MATERIALES SANTA ANITA, S.A. DE C.V., HA LLEGADO A UN ACUERDO VINCULANTE CON MAPLE HOLDING COMPANY LLC (TITAN AMERICA) PARA LA VENTA DE KEYSTONE CEMENT HOLDING INC. Y KEYSTONE CEMENT COMPANY. EL MONTO TOTAL APROXIMADO DE LA OPERACIÓN ES DE USD\$310 MILLONES, DEL CUAL EL 55% CORRESPONDE A GRUPO CARSO Y SUS SUBSIDIARIAS ANTES MENCIONADAS. LA OPERACIÓN ESTÁ SUJETA AL CUMPLIMIENTO DE LOS AJUSTES POST CIERRE HABITUALES EN ESTE TIPO DE OPERACIONES. SE PREVÉ QUE EL CIERRE COMPLETO DE LA OPERACIÓN TENGA LUGAR EN EL SEGUNDO SEMESTRE DE 2026.

INVITACIÓN AL WEBINAR DE RESULTADOS:

FECHA: MARTES 28 DE ABRIL DE 2026

HORA: 09:30-10:00 A.M. HORARIO CIUDAD DE MÉXICO/ 10:30-11:00 A.M. HORARIO NY (US EST)

LIGA DE REGISTRO: [HTTPS://EVENTS.TEAMS.MICROSOFT.COM/EVENT/43DF8344-78CF-4829-AE9C-76116F8085F3@3403678F-C88D-4E90-A790-18FB4DEEF85D](https://events.teams.microsoft.com/event/43df8344-78cf-4829-ae9c-76116f8085f3@3403678f-c88d-4e90-a790-18fb4deef85d)

Dividendos pagados, acciones ordinarias: 0

Dividendos pagados, otras acciones: 0

Dividendos pagados, acciones ordinarias por acción: 0

Dividendos pagados, otras acciones por acción: 0
